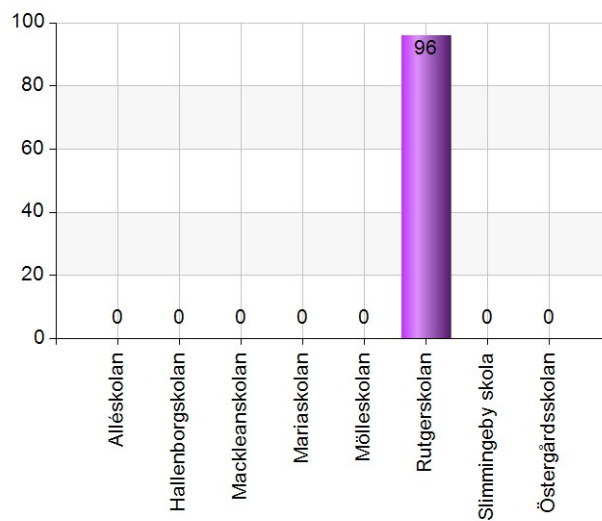


Rutgerskolan elevenkät februari 2019

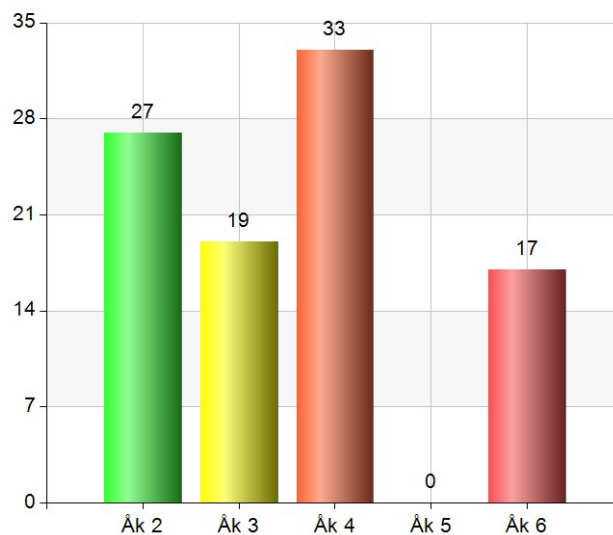
Välj skola

Välj skola	
Namn	Antal
Alléskolan	0
Hallenborgskolan	0
Mackleanskolan	0
Mariaskolan	0
Mölleskolan	0
Rutgerskolan	96
Slimmingeby skola	0
Östergårdsskolan	0
Total	96



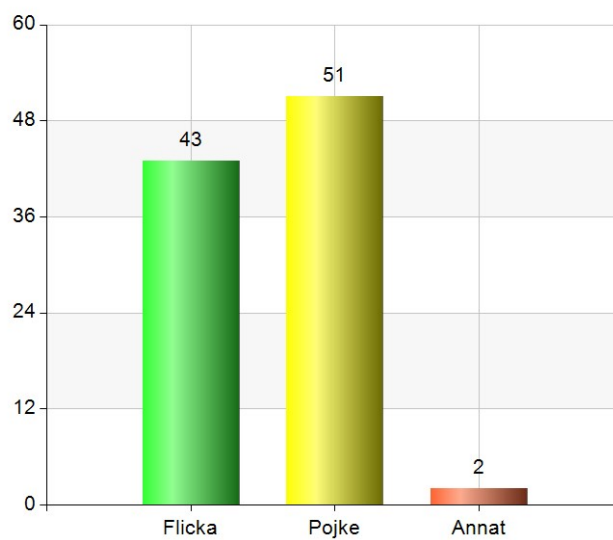
Välj årskurs

Välj årskurs	
Namn	Antal
Åk 2	27
Åk 3	19
Åk 4	33
Åk 5	0
Åk 6	17
Total	96



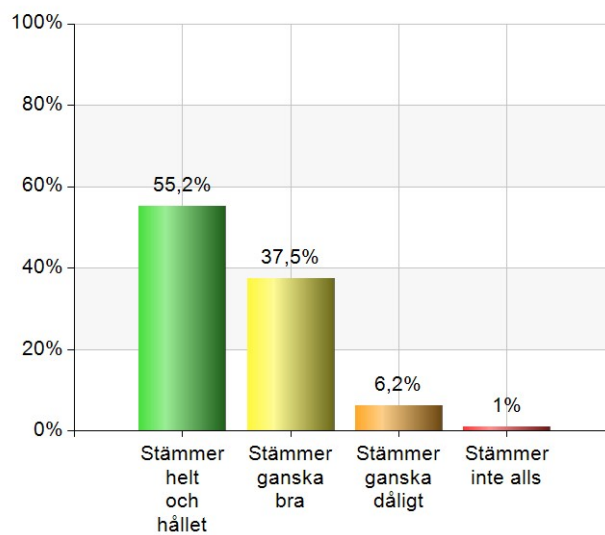
Kön

Kön		
Namn	Antal	%
Flicka	43	44,8
Pojke	51	53,1
Annat	2	2,1
Total	96	100



Jag trivs i skolan.

Jag trivs i skolan.		
Namn	Antal	%
Stämmer helt och hållet	53	55,2
Stämmer ganska bra	36	37,5
Stämmer ganska dåligt	6	6,2
Stämmer inte alls	1	1
Total	96	100



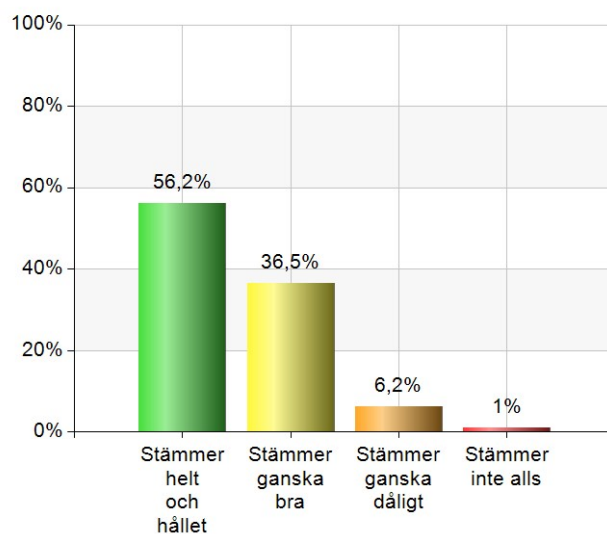
Statistik

Medelvärde	3,47
Median	4

Jag känner mig trygg i skolan.

Jag känner mig trygg i skolan.		
Namn	Antal	%
Stämmer helt och hållet	54	56,2
Stämmer ganska bra	35	36,5
Stämmer ganska dåligt	6	6,2
Stämmer inte alls	1	1
Total	96	100

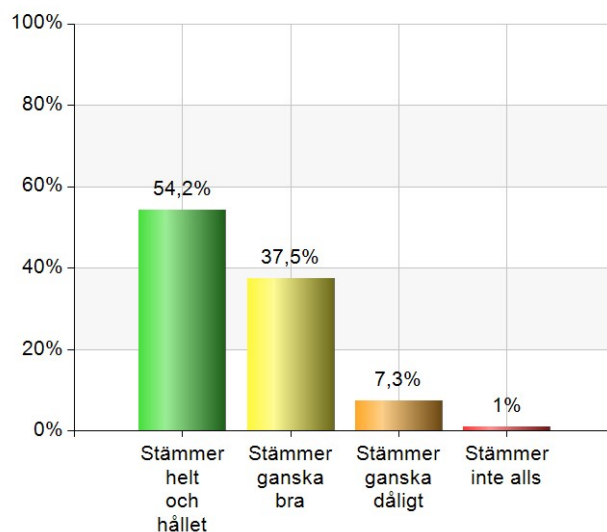
Statistik	
Medelvärde	3,48
Median	4



Vi har möjlighet att påverka vad vi gör i skolan och hur vi gör det.

Vi har möjlighet att påverka vad vi gör i skolan och hur vi gör det.		
Namn	Antal	%
Stämmer helt och hållet	52	54,2
Stämmer ganska bra	36	37,5
Stämmer ganska dåligt	7	7,3
Stämmer inte alls	1	1
Total	96	100

Statistik	
Medelvärde	3,45
Median	4



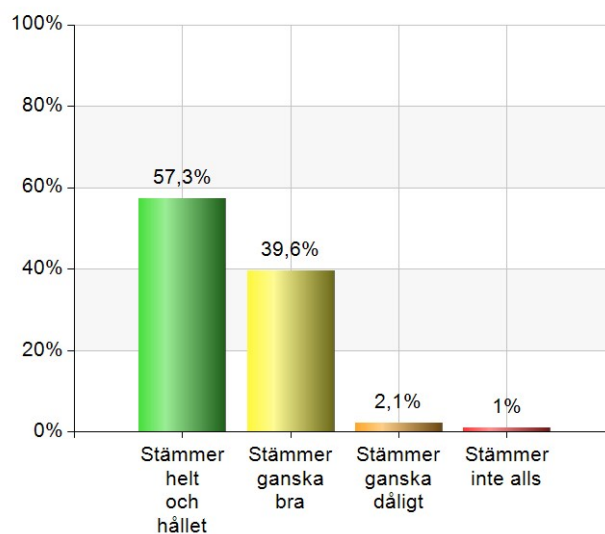
Vi lär oss att ta ansvar för vårt skolarbete och vår arbetsmiljö.

Vi lär oss att ta ansvar för vårt skolarbete och vår arbetsmiljö.

Namn	Antal	%
Stämmer helt och hållet	55	57,3
Stämmer ganska bra	38	39,6
Stämmer ganska dåligt	2	2,1
Stämmer inte alls	1	1
Total	96	100

Statistik

Medelvärde	3,53
Median	4



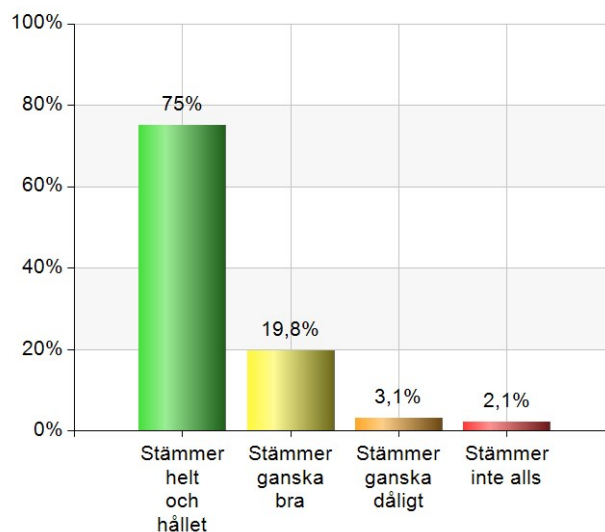
Våra lärare berättar vad vi ska lära oss, hur vi ska lära det och varför vi ska lära oss det.

Våra lärare berättar vad vi ska lära oss, hur vi ska lära det och varför vi ska lära oss det.

Namn	Antal	%
Stämmer helt och hållet	72	75
Stämmer ganska bra	19	19,8
Stämmer ganska dåligt	3	3,1
Stämmer inte alls	2	2,1
Total	96	100

Statistik

Medelvärde	3,68
Median	4



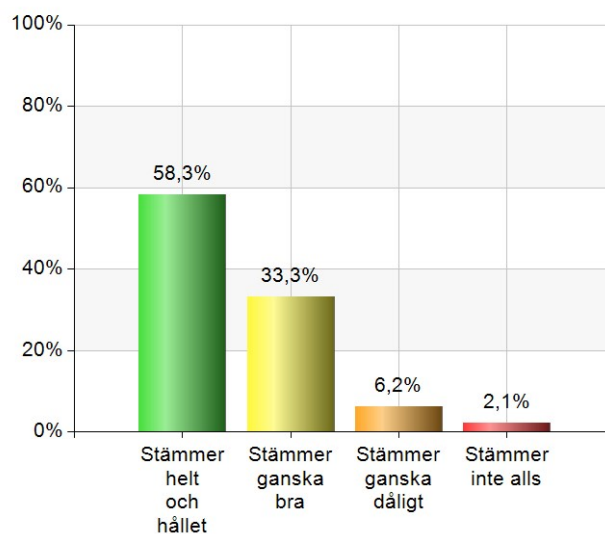
Vi får möjlighet att välja hur vi ska lära oss saker på olika sätt.

Vi får möjlighet att välja hur vi ska lära oss saker på olika sätt.

Namn	Antal	%
Stämmer helt och hållet	56	58,3
Stämmer ganska bra	32	33,3
Stämmer ganska dåligt	6	6,2
Stämmer inte alls	2	2,1
Total	96	100

Statistik

Medelvärde	3,48
Median	4



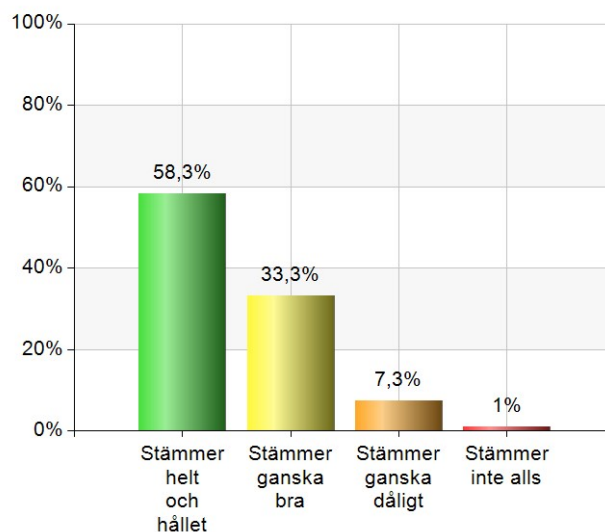
Vi bedömer och utvärderar vårt eget arbete, själva och tillsammans med lärare och klasskamrater.

Vi bedömer och utvärderar vårt eget arbete, själva och tillsammans med lärare och klasskamrater.

Namn	Antal	%
Stämmer helt och hållet	56	58,3
Stämmer ganska bra	32	33,3
Stämmer ganska dåligt	7	7,3
Stämmer inte alls	1	1
Total	96	100

Statistik

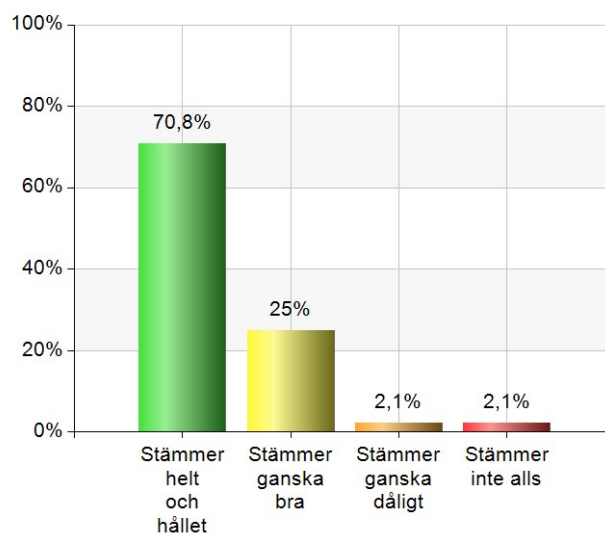
Medelvärde	3,49
Median	4



Vi har regelbundet klassråd och skolråd.

Vi har regelbundet klassråd och skolråd.		
Namn	Antal	%
Stämmer helt och hållet	68	70,8
Stämmer ganska bra	24	25
Stämmer ganska dåligt	2	2,1
Stämmer inte alls	2	2,1
Total	96	100

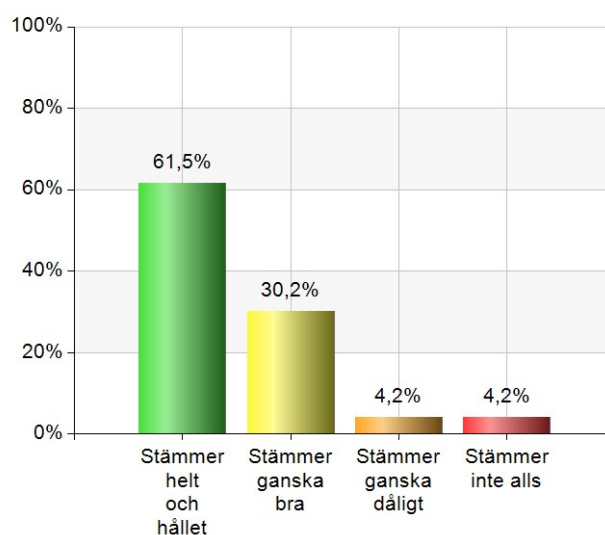
Statistik	
Medelvärde	3,65
Median	4



Vi gör studiebesök på arbetsplatser, museer, teatrar, konserthus och hos föreningar, eller får besök av dem på skolan.

Vi gör studiebesök på arbetsplatser, museer, teatrar, konserthus och hos föreningar, eller får besök av dem på skolan.		
Namn	Antal	%
Stämmer helt och hållet	59	61,5
Stämmer ganska bra	29	30,2
Stämmer ganska dåligt	4	4,2
Stämmer inte alls	4	4,2
Total	96	100

Statistik	
Medelvärde	3,49
Median	4

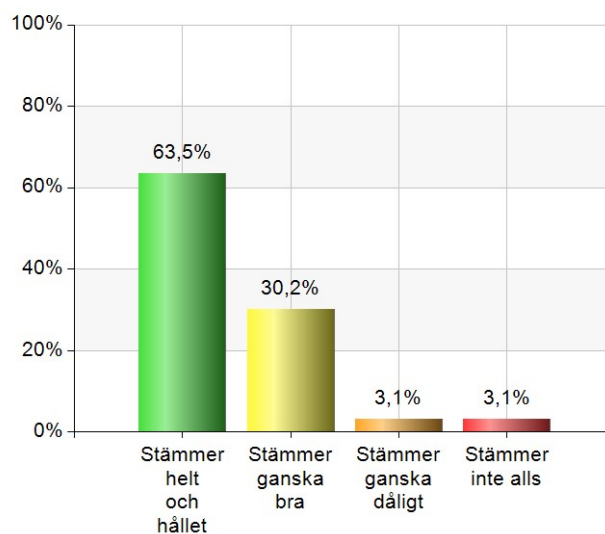


Vi pratar om vilken nytta vi har av det vi lär oss när vi ska börja arbeta.

Vi pratar om vilken nytta vi har av det vi lär oss när vi ska börja arbeta.

Namn	Antal	%
Stämmer helt och hållet	61	63,5
Stämmer ganska bra	29	30,2
Stämmer ganska dåligt	3	3,1
Stämmer inte alls	3	3,1
Total	96	100

Statistik	
Medelvärde	3,54
Median	4

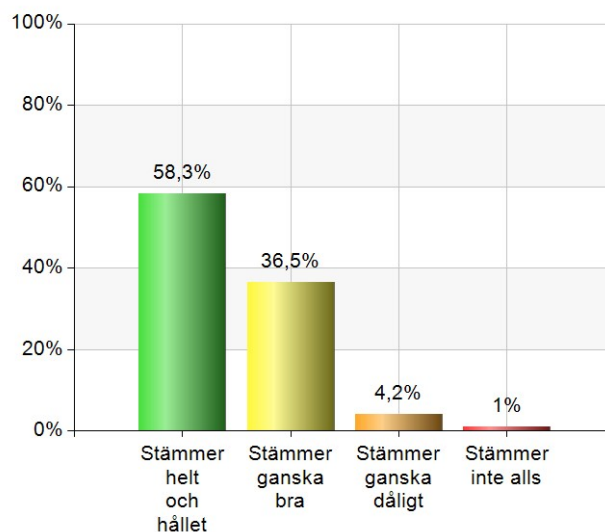


Vi pratar om hur våra val och vad vi gör påverkar vår framtid.

Vi pratar om hur våra val och vad vi gör påverkar vår framtid.

Namn	Antal	%
Stämmer helt och hållet	56	58,3
Stämmer ganska bra	35	36,5
Stämmer ganska dåligt	4	4,2
Stämmer inte alls	1	1
Total	96	100

Statistik	
Medelvärde	3,52
Median	4

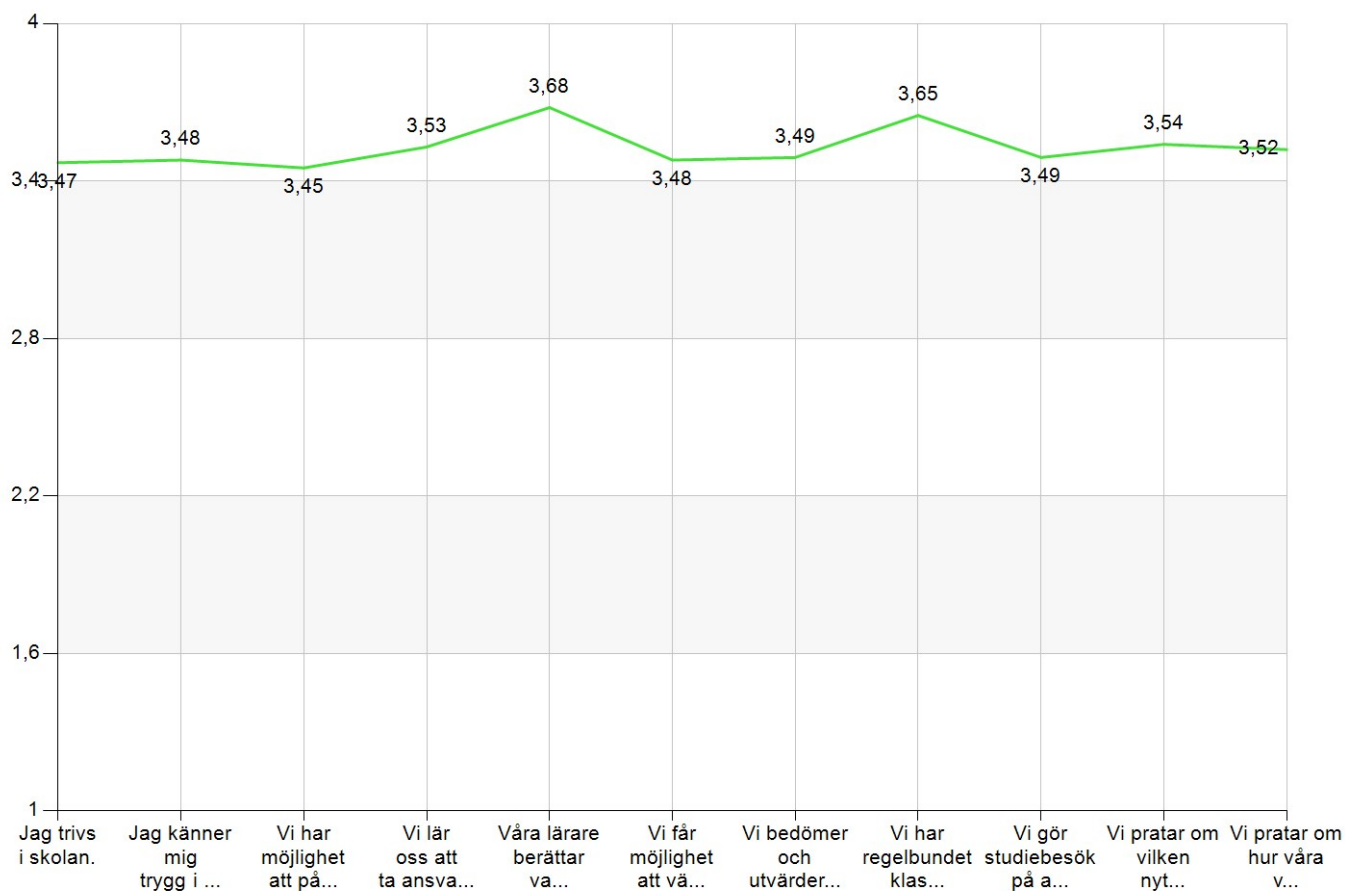


Totalt medelvärde

Medelvärde

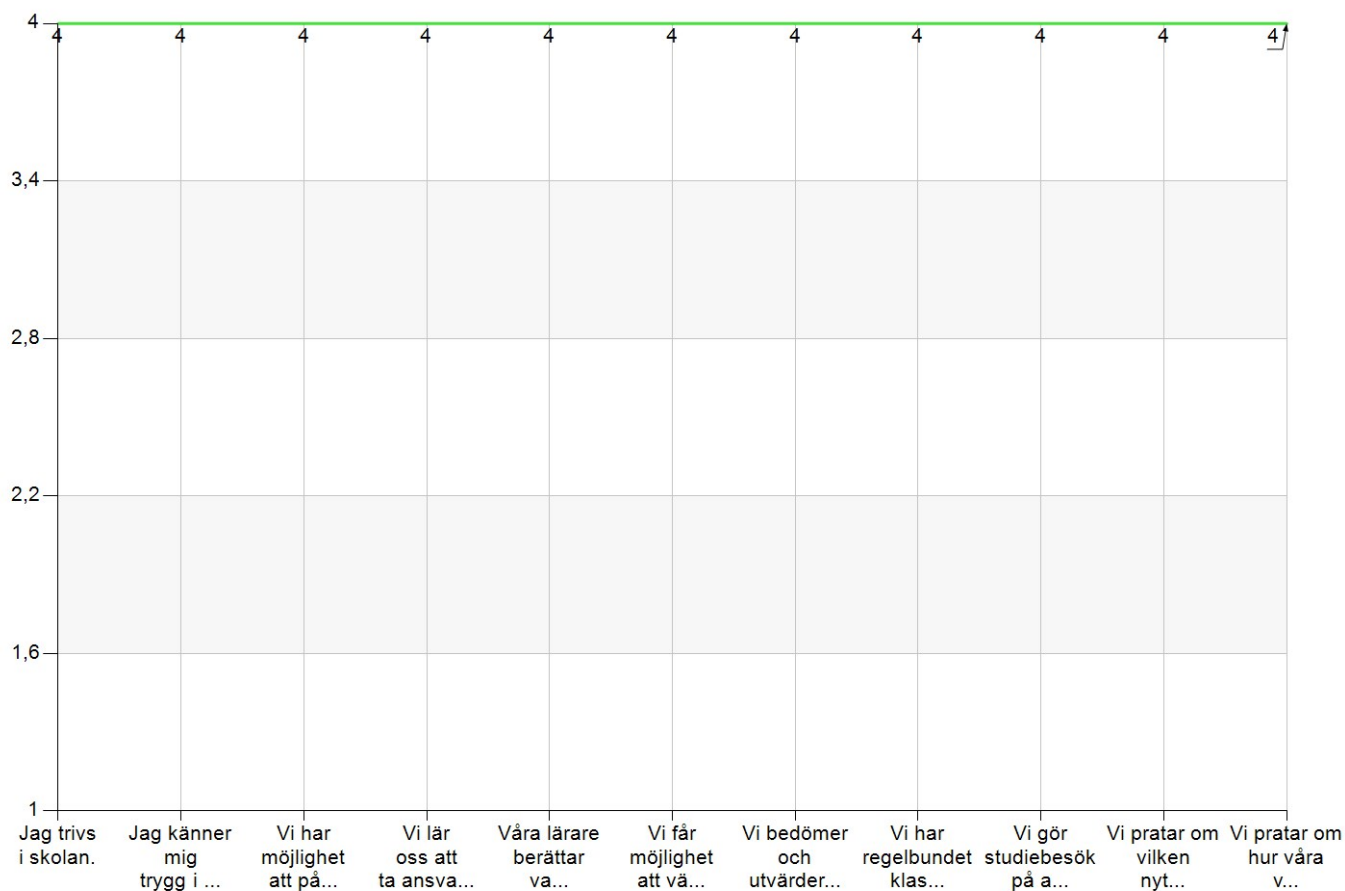
3,52

Statistikssammanfattning av medelvärden



Jag trivs i skolan.	3,47
Jag känner mig trygg i skolan.	3,48
Vi har möjlighet att påverka vad vi gör i skolan och hur vi gör det.	3,45
Vi lär oss att ta ansvar för vårt skolarbete och vår arbetsmiljö.	3,53
Våra lärare berättar vad vi ska lära oss, hur vi ska lära det och varför vi ska lära oss det.	3,68
Vi får möjlighet att välja hur vi ska lära oss saker på olika sätt.	3,48
Vi bedömer och utvärderar vårt eget arbete, själva och tillsammans med lärare och klasskamrater.	3,49
Vi har regelbundet klassråd och skolråd.	3,65
Vi gör studiebesök på arbetsplatser, museer, teatrar, konserthus och hos föreningar, eller får besök av dem på skolan.	3,49
Vi pratar om vilken nytta vi har av det vi lär oss när vi ska börja arbeta.	3,54
Vi pratar om hur våra val och vad vi gör påverkar vår framtid.	3,52

Statistiksammanfattning av medianvärden



Jag trivs i skolan.	4
Jag känner mig trygg i skolan.	4
Vi har möjlighet att påverka vad vi gör i skolan och hur vi gör det.	4
Vi lär oss att ta ansvar för vårt skolarbete och vår arbetsmiljö.	4
Våra lärare berättar vad vi ska lära oss, hur vi ska lära det och varför vi ska lära oss det.	4
Vi får möjlighet att välja hur vi ska lära oss saker på olika sätt.	4
Vi bedömer och utvärderar vårt eget arbete, själva och tillsammans med lärare och klasskamrater.	4
Vi har regelbundet klassråd och skolråd.	4
Vi gör studiebesök på arbetsplatser, museer, teatrar, konserthus och hos föreningar, eller får besök av dem på skolan.	4
Vi pratar om vilken nytta vi har av det vi lär oss när vi ska börja arbeta.	4
Vi pratar om hur våra val och vad vi gör påverkar vår framtid.	4