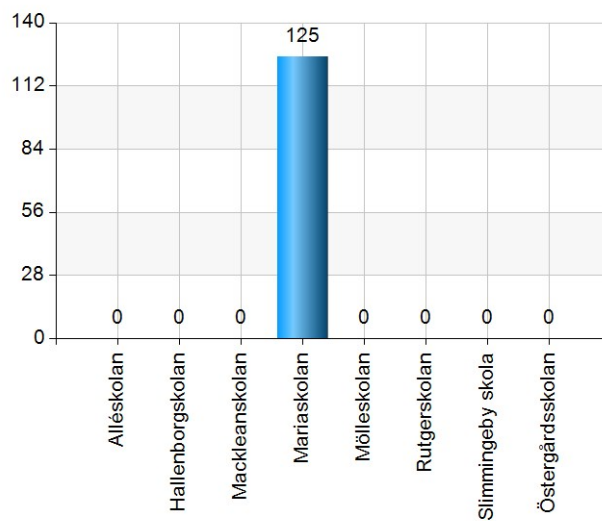


Mariaskolan elevenkät februari 2019

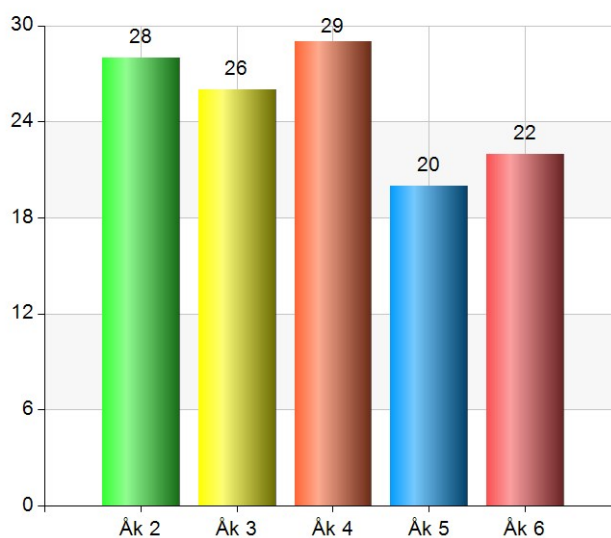
Välj skola

Välj skola	
Namn	Antal
Alléskolan	0
Hallenborgskolan	0
Mackleanskolan	0
Mariaskolan	125
Mölleskolan	0
Rutgerskolan	0
Slimmingeby skola	0
Östergårdsskolan	0
Total	125



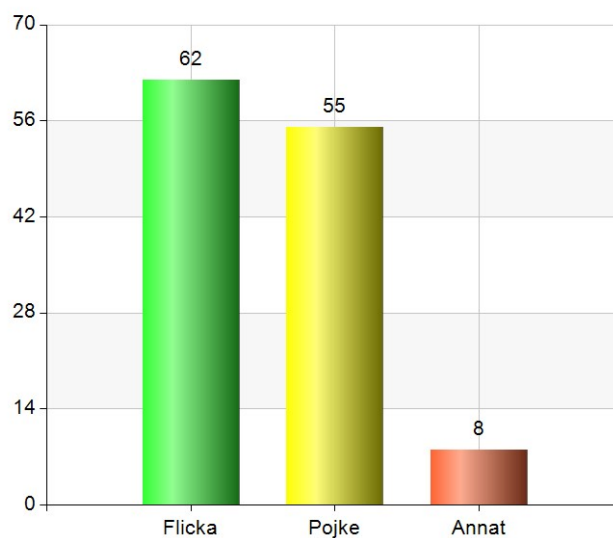
Välj årskurs

Välj årskurs	
Namn	Antal
Åk 2	28
Åk 3	26
Åk 4	29
Åk 5	20
Åk 6	22
Total	125



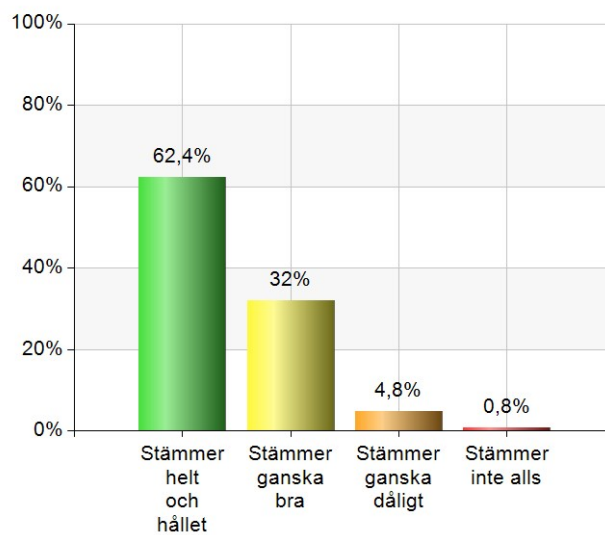
Kön

Kön		
Namn	Antal	%
Flicka	62	49,6
Pojke	55	44
Annat	8	6,4
Total	125	100



Jag trivs i skolan.

Jag trivs i skolan.		
Namn	Antal	%
Stämmer helt och hållet	78	62,4
Stämmer ganska bra	40	32
Stämmer ganska dåligt	6	4,8
Stämmer inte alls	1	0,8
Total	125	100



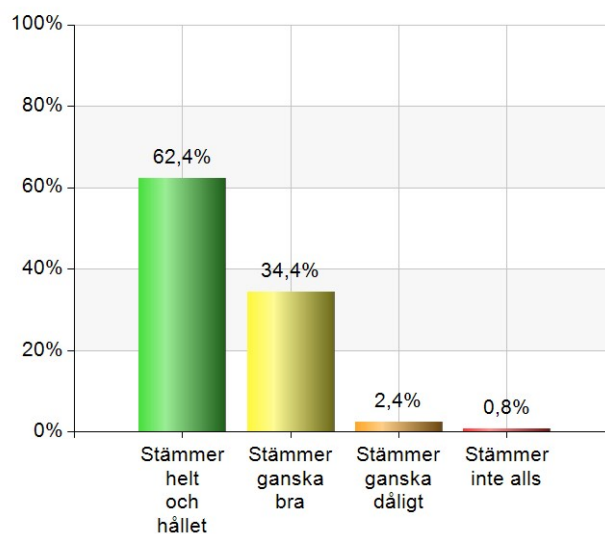
Statistik

Medelvärde	3,56
Median	4

Jag känner mig trygg i skolan.

Jag känner mig trygg i skolan.		
Namn	Antal	%
Stämmer helt och hållet	78	62,4
Stämmer ganska bra	43	34,4
Stämmer ganska dåligt	3	2,4
Stämmer inte alls	1	0,8
Total	125	100

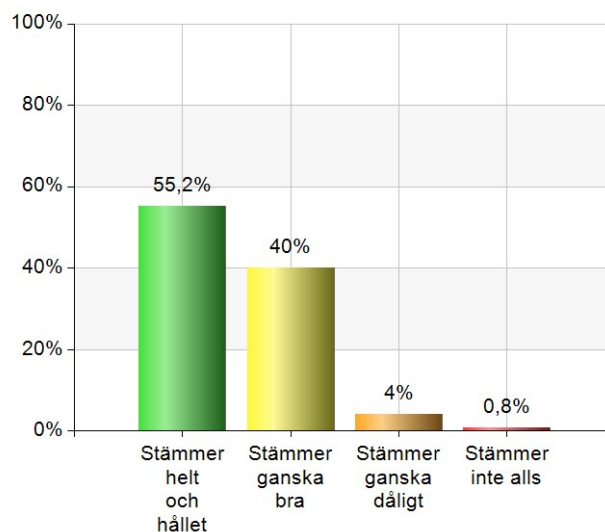
Statistik	
Medelvärde	3,58
Median	4



Vi har möjlighet att påverka vad vi gör i skolan och hur vi gör det.

Vi har möjlighet att påverka vad vi gör i skolan och hur vi gör det.		
Namn	Antal	%
Stämmer helt och hållet	69	55,2
Stämmer ganska bra	50	40
Stämmer ganska dåligt	5	4
Stämmer inte alls	1	0,8
Total	125	100

Statistik	
Medelvärde	3,5
Median	4



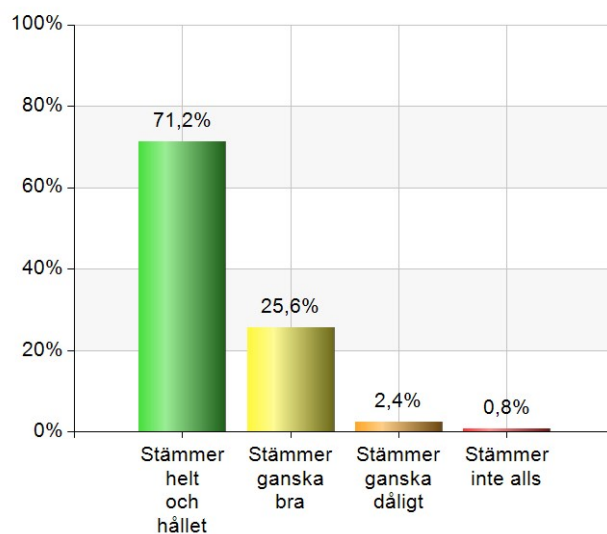
Vi lär oss att ta ansvar för vårt skolarbete och vår arbetsmiljö.

Vi lär oss att ta ansvar för vårt skolarbete och vår arbetsmiljö.

Namn	Antal	%
Stämmer helt och hållet	89	71,2
Stämmer ganska bra	32	25,6
Stämmer ganska dåligt	3	2,4
Stämmer inte alls	1	0,8
Total	125	100

Statistik

Medelvärde	3,67
Median	4



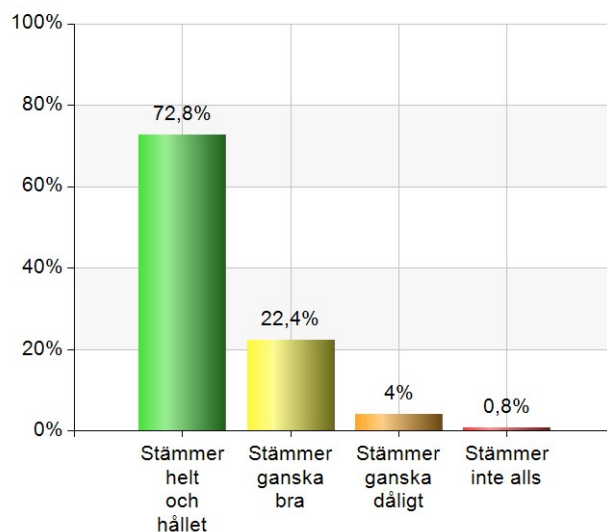
Våra lärare berättar vad vi ska lära oss, hur vi ska lära det och varför vi ska lära oss det.

Våra lärare berättar vad vi ska lära oss, hur vi ska lära det och varför vi ska lära oss det.

Namn	Antal	%
Stämmer helt och hållet	91	72,8
Stämmer ganska bra	28	22,4
Stämmer ganska dåligt	5	4
Stämmer inte alls	1	0,8
Total	125	100

Statistik

Medelvärde	3,67
Median	4



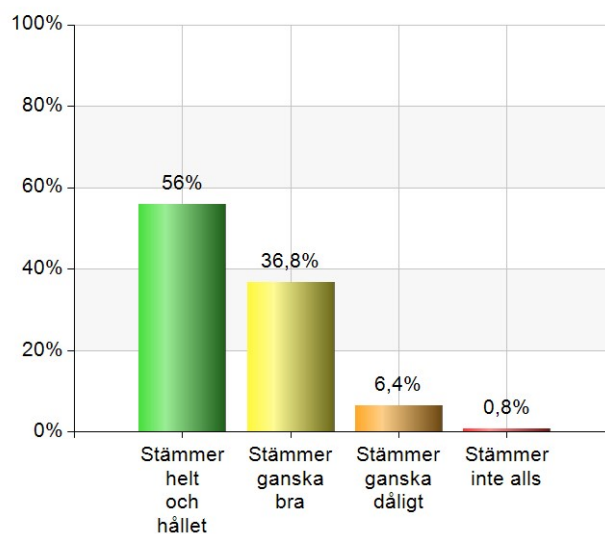
Vi får möjlighet att välja hur vi ska lära oss saker på olika sätt.

Vi får möjlighet att välja hur vi ska lära oss saker på olika sätt.

Namn	Antal	%
Stämmer helt och hållet	70	56
Stämmer ganska bra	46	36,8
Stämmer ganska dåligt	8	6,4
Stämmer inte alls	1	0,8
Total	125	100

Statistik

Medelvärde	3,48
Median	4



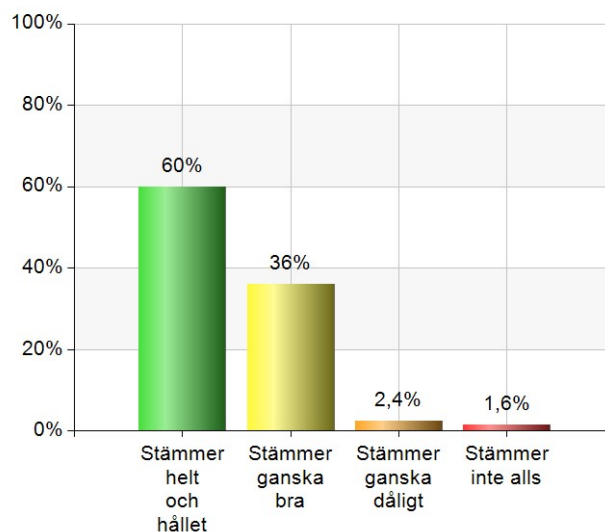
Vi bedömer och utvärderar vårt eget arbete, själva och tillsammans med lärare och klasskamrater.

Vi bedömer och utvärderar vårt eget arbete, själva och tillsammans med lärare och klasskamrater.

Namn	Antal	%
Stämmer helt och hållet	75	60
Stämmer ganska bra	45	36
Stämmer ganska dåligt	3	2,4
Stämmer inte alls	2	1,6
Total	125	100

Statistik

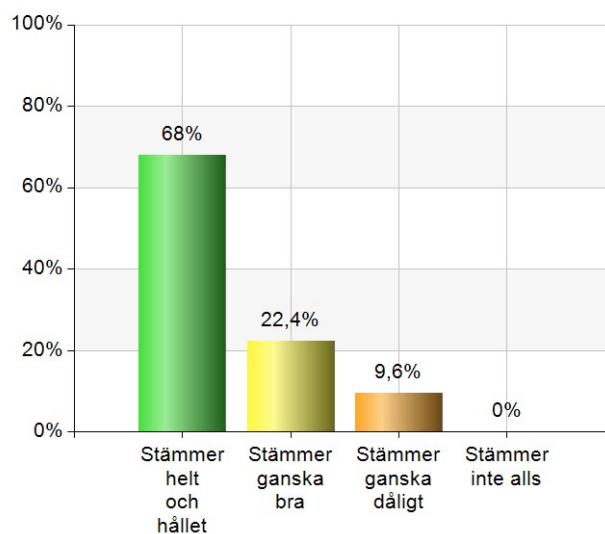
Medelvärde	3,54
Median	4



Vi har regelbundet klassråd och skolråd.

Vi har regelbundet klassråd och skolråd.		
Namn	Antal	%
Stämmer helt och hållet	85	68
Stämmer ganska bra	28	22,4
Stämmer ganska dåligt	12	9,6
Stämmer inte alls	0	0
Total	125	100

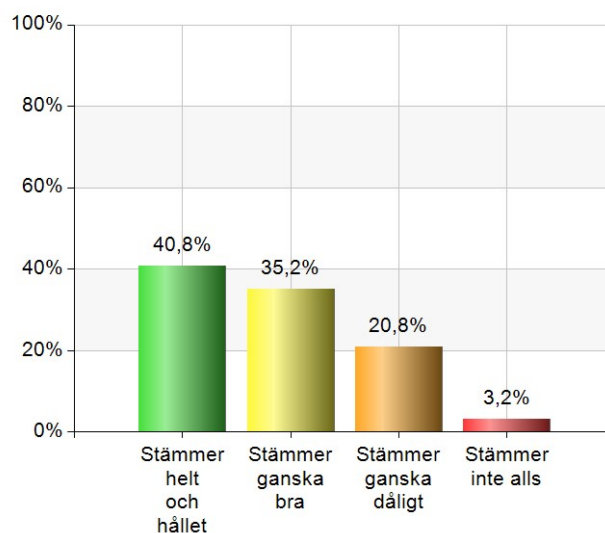
Statistik	
Medelvärde	3,58
Median	4



Vi gör studiebesök på arbetsplatser, museer, teatrar, konserthus och hos föreningar, eller får besök av dem på skolan.

Vi gör studiebesök på arbetsplatser, museer, teatrar, konserthus och hos föreningar, eller får besök av dem på skolan.		
Namn	Antal	%
Stämmer helt och hållet	51	40,8
Stämmer ganska bra	44	35,2
Stämmer ganska dåligt	26	20,8
Stämmer inte alls	4	3,2
Total	125	100

Statistik	
Medelvärde	3,14
Median	3



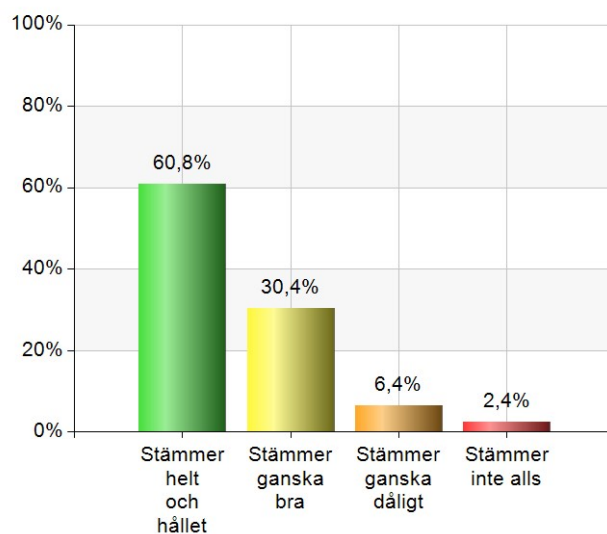
Vi pratar om vilken nytta vi har av det vi lär oss när vi ska börja arbeta.

Vi pratar om vilken nytta vi har av det vi lär oss när vi ska börja arbeta.

Namn	Antal	%
Stämmer helt och hållet	76	60,8
Stämmer ganska bra	38	30,4
Stämmer ganska dåligt	8	6,4
Stämmer inte alls	3	2,4
Total	125	100

Statistik

Medelvärde	3,5
Median	4



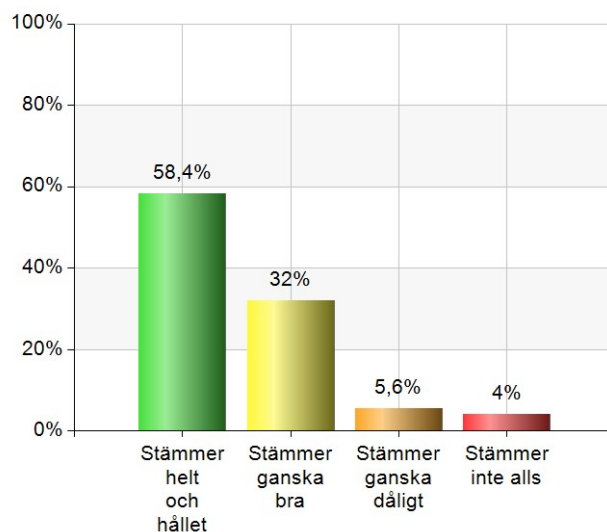
Vi pratar om hur våra val och vad vi gör påverkar vår framtid.

Vi pratar om hur våra val och vad vi gör påverkar vår framtid.

Namn	Antal	%
Stämmer helt och hållet	73	58,4
Stämmer ganska bra	40	32
Stämmer ganska dåligt	7	5,6
Stämmer inte alls	5	4
Total	125	100

Statistik

Medelvärde	3,45
Median	4

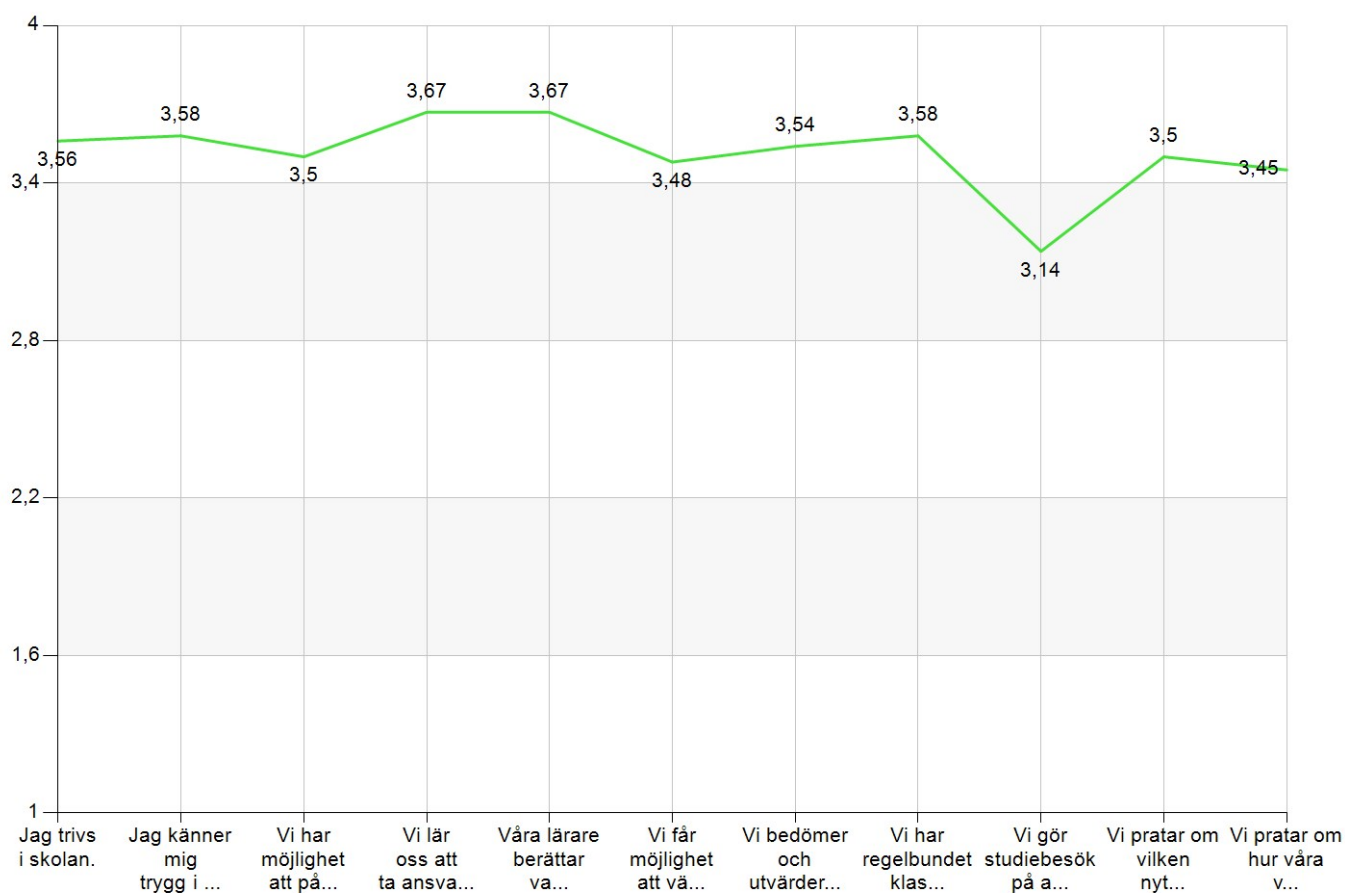


Totalt medelvärde

Medelvärde

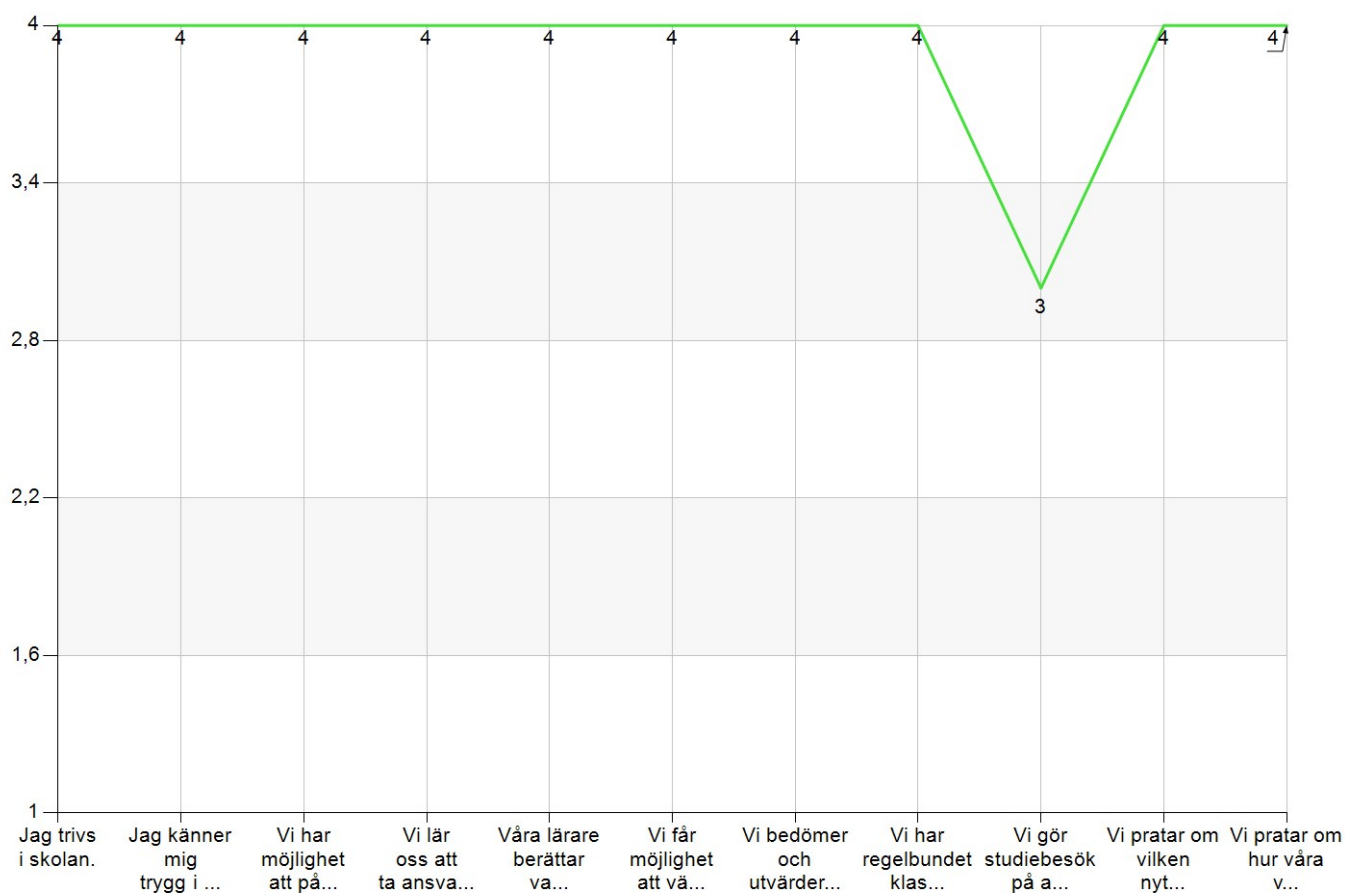
3,52

Statistiksammanfattning av medelvärden



Jag trivs i skolan.	3,56
Jag känner mig trygg i skolan.	3,58
Vi har möjlighet att påverka vad vi gör i skolan och hur vi gör det.	3,5
Vi lär oss att ta ansvar för vårt skolarbete och vår arbetsmiljö.	3,67
Våra lärare berättar vad vi ska lära oss, hur vi ska lära det och varför vi ska lära oss det.	3,67
Vi får möjlighet att välja hur vi ska lära oss saker på olika sätt.	3,48
Vi bedömer och utvärderar vårt eget arbete, själva och tillsammans med lärare och klasskamrater.	3,54
Vi har regelbundet klassråd och skolråd.	3,58
Vi gör studiebesök på arbetsplatser, museer, teatrar, konserthus och hos föreningar, eller får besök av dem på skolan.	3,14
Vi pratar om vilken nytta vi har av det vi lär oss när vi ska börja arbeta.	3,5
Vi pratar om hur våra val och vad vi gör påverkar vår framtid.	3,45

Statistiksammanfattning av medianvärden



Jag trivs i skolan.	4
Jag känner mig trygg i skolan.	4
Vi har möjlighet att påverka vad vi gör i skolan och hur vi gör det.	4
Vi lär oss att ta ansvar för vårt skolarbete och vår arbetsmiljö.	4
Våra lärare berättar vad vi ska lära oss, hur vi ska lära det och varför vi ska lära oss det.	4
Vi får möjlighet att välja hur vi ska lära oss saker på olika sätt.	4
Vi bedömer och utvärderar vårt eget arbete, själva och tillsammans med lärare och klasskamrater.	4
Vi har regelbundet klassråd och skolråd.	4
Vi gör studiebesök på arbetsplatser, museer, teatrar, konserthus och hos föreningar, eller får besök av dem på skolan.	3
Vi pratar om vilken nytta vi har av det vi lär oss när vi ska börja arbeta.	4
Vi pratar om hur våra val och vad vi gör påverkar vår framtid.	4