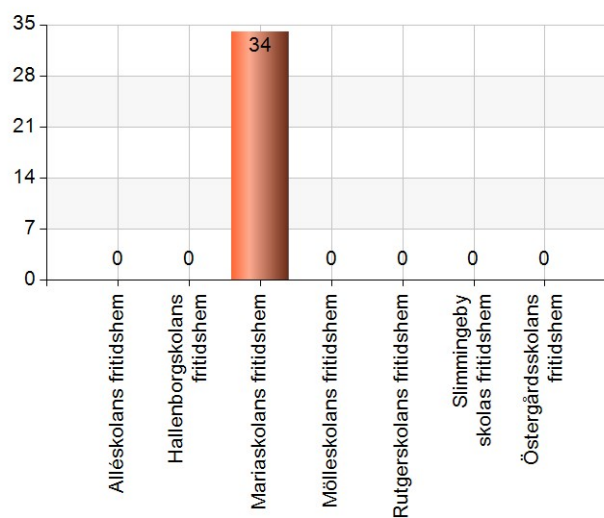


## Mariaskolan Fritidshem Föräldraenkät 2019

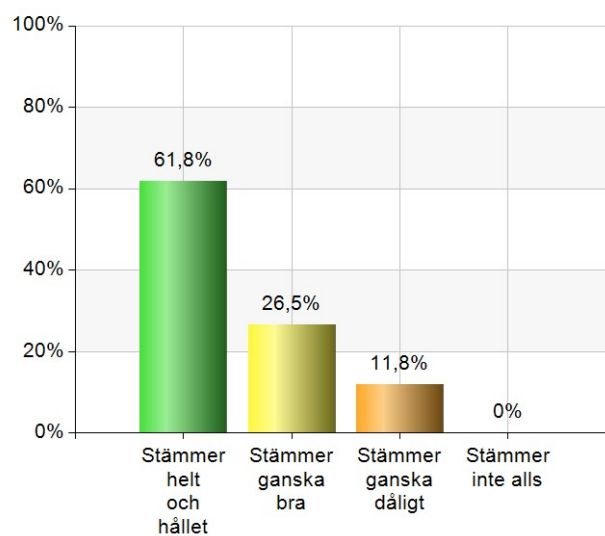
### Välj fritidshem

Välj fritidshem	
Namn	Antal
Alléskolans fritidshem	0
Hallenborgskolans fritidshem	0
Mariaskolans fritidshem	34
Mölleskolans fritidshem	0
Rutgerskolans fritidshem	0
Slimmingeby skolas fritidshem	0
Östergårdsskolans fritidshem	0
Total	34



### Mitt barn trivs på fritids.

Mitt barn trivs på fritids.		
Namn	Antal	%
Stämmer helt och hållet	21	61,8
Stämmer ganska bra	9	26,5
Stämmer ganska dåligt	4	11,8
Stämmer inte alls	0	0
Total	34	100

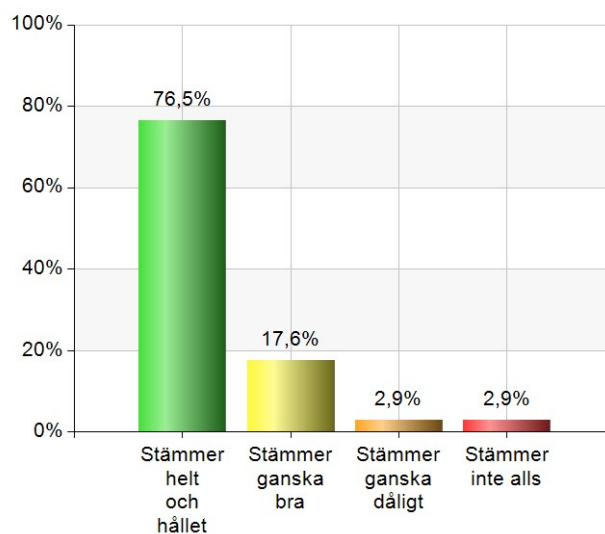


Statistik	
Medelvärde	3,5
Median	4

### Mitt barn känner sig trygg på fritids.

Mitt barn känner sig trygg på fritids.		
Namn	Antal	%
Stämmer helt och hållet	26	76,5
Stämmer ganska bra	6	17,6
Stämmer ganska dåligt	1	2,9
Stämmer inte alls	1	2,9
Total	34	100

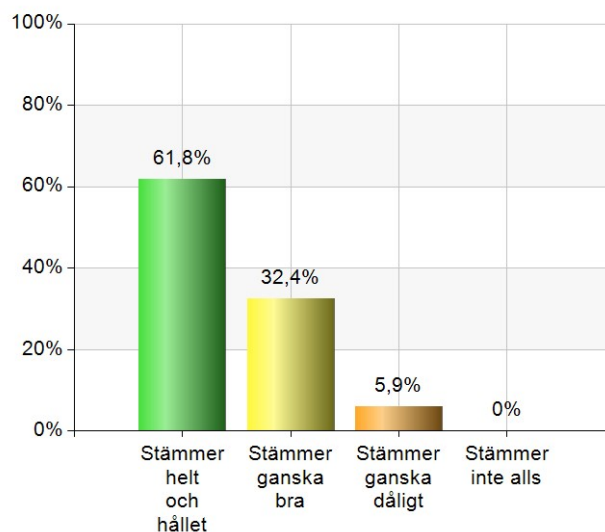
Statistik	
Medelvärde	3,68
Median	4



### Jag upplever att personalen bryr sig om mitt barns åsikter.

Jag upplever att personalen bryr sig om mitt barns åsikter.		
Namn	Antal	%
Stämmer helt och hållet	21	61,8
Stämmer ganska bra	11	32,4
Stämmer ganska dåligt	2	5,9
Stämmer inte alls	0	0
Total	34	100

Statistik	
Medelvärde	3,56
Median	4



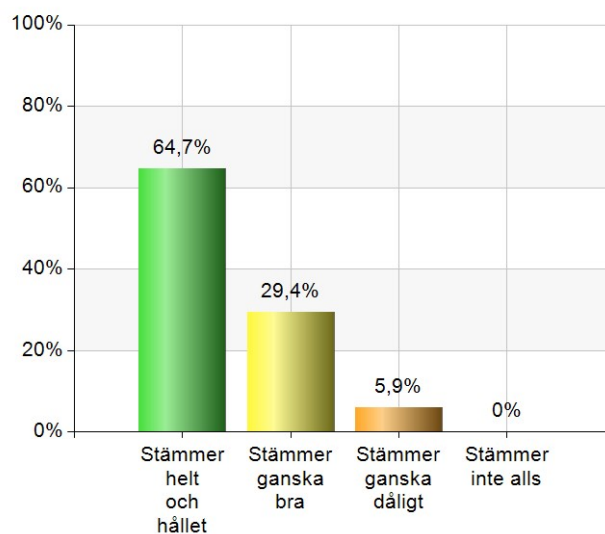
### Jag upplever att mitt barn får det stöd hon/han behöver.

#### Jag upplever att mitt barn får det stöd hon/han behöver.

Namn	Antal	%
Stämmer helt och hållet	22	64,7
Stämmer ganska bra	10	29,4
Stämmer ganska dåligt	2	5,9
Stämmer inte alls	0	0
Total	34	100

#### Statistik

Medelvärde	3,59
Median	4



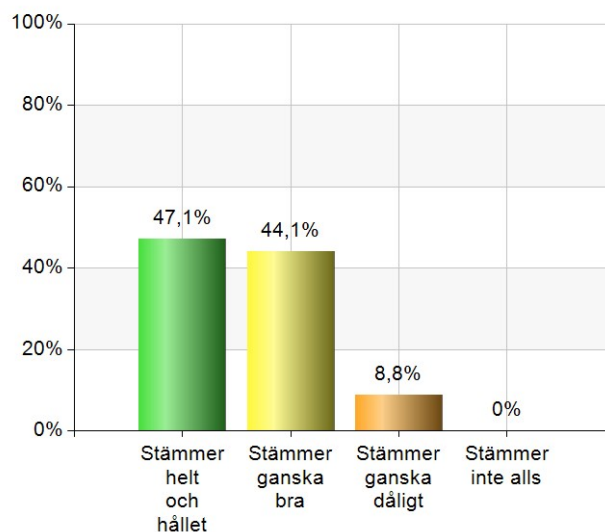
### Jag upplever att personalen skapar förutsättningar för lugn och ro på fritids.

#### Jag upplever att personalen skapar förutsättningar för lugn och ro på fritids.

Namn	Antal	%
Stämmer helt och hållet	16	47,1
Stämmer ganska bra	15	44,1
Stämmer ganska dåligt	3	8,8
Stämmer inte alls	0	0
Total	34	100

#### Statistik

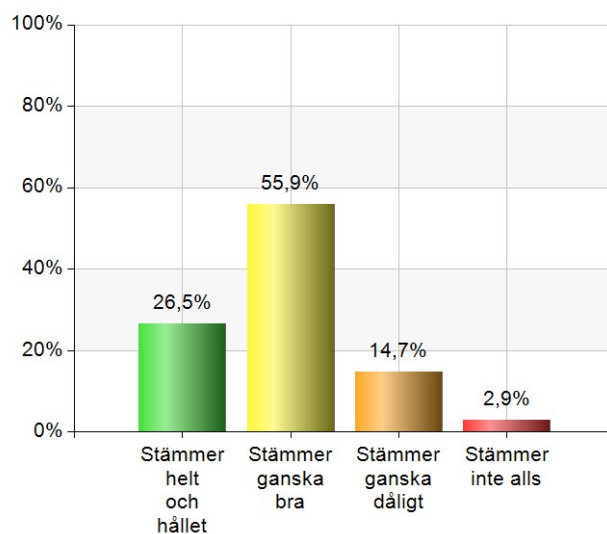
Medelvärde	3,38
Median	3



### Jag upplever att verksamheten är välplanerad.

Jag upplever att verksamheten är välplanerad.		
Namn	Antal	%
Stämmer helt och hållet	9	26,5
Stämmer ganska bra	19	55,9
Stämmer ganska dåligt	5	14,7
Stämmer inte alls	1	2,9
Total	34	100

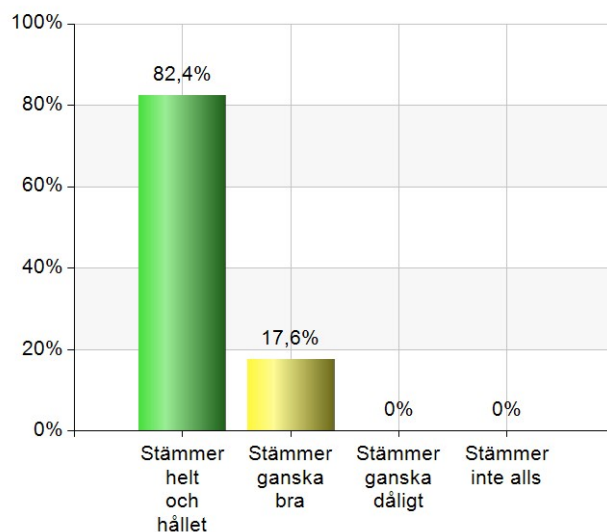
Statistik	
Medelvärde	3,06
Median	3



### Jag blir väl bemött av personalen på fritids.

Jag blir väl bemött av personalen på fritids.		
Namn	Antal	%
Stämmer helt och hållet	28	82,4
Stämmer ganska bra	6	17,6
Stämmer ganska dåligt	0	0
Stämmer inte alls	0	0
Total	34	100

Statistik	
Medelvärde	3,82
Median	4

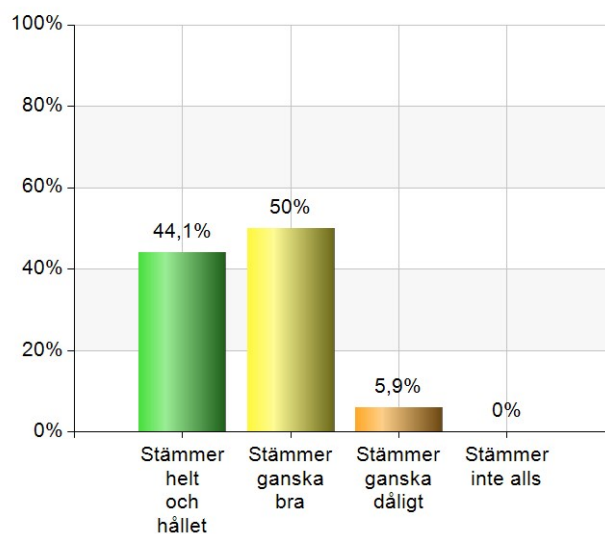


### Jag upplever att fritids klimat kännetecknas av att alla lyssnar på och respekterar varandra.

#### Jag upplever att fritids klimat kännetecknas av att alla lyssnar på och respekterar varandra.

Namn	Antal	%
Stämmer helt och hållet	15	44,1
Stämmer ganska bra	17	50
Stämmer ganska dåligt	2	5,9
Stämmer inte alls	0	0
Total	34	100

Statistik	
Medelvärde	3,38
Median	3

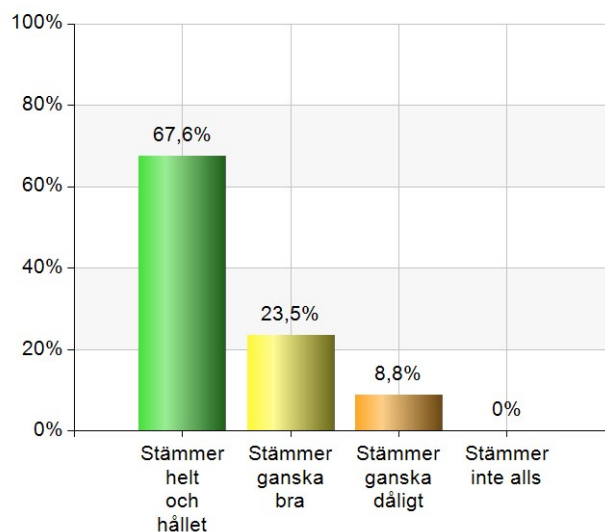


### Jag känner förtroende för personalen på fritids.

#### Jag känner förtroende för personalen på fritids.

Namn	Antal	%
Stämmer helt och hållet	23	67,6
Stämmer ganska bra	8	23,5
Stämmer ganska dåligt	3	8,8
Stämmer inte alls	0	0
Total	34	100

Statistik	
Medelvärde	3,59
Median	4



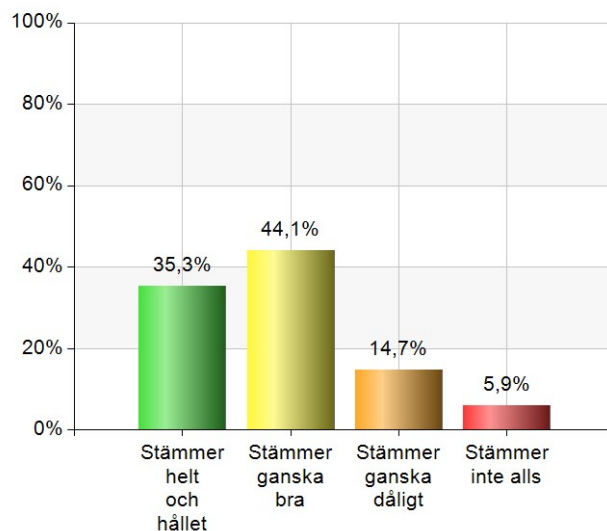
## Jag har möjlighet att tycka till om mitt barns verksamhet på fritids (t.ex. enkäter, föräldrafika, utvecklingssamtal och föräldramöte).

### Jag har möjlighet att tycka till om mitt barns verksamhet på fritids (t.ex. enkäter, föräldrafika, utvecklingssamtal och föräldramöte).

Namn	Antal	%
Stämmer helt och hållet	12	35,3
Stämmer ganska bra	15	44,1
Stämmer ganska dåligt	5	14,7
Stämmer inte alls	2	5,9
Total	34	100

#### Statistik

Medelvärde	3,09
Median	3



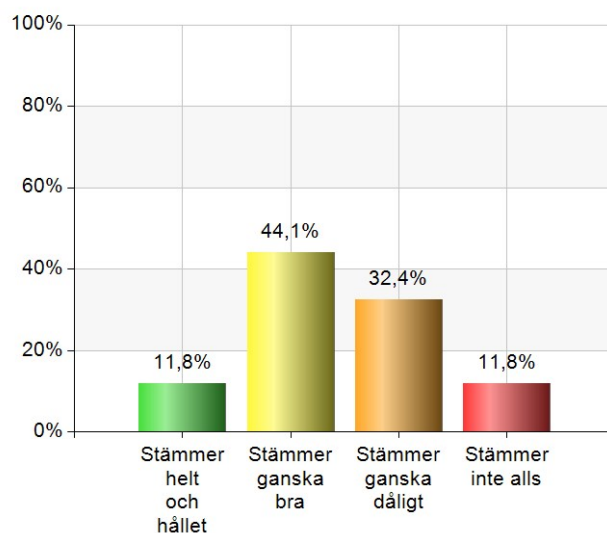
## Personalen informerar mig om verksamhetens innehåll och mål.

### Personalen informerar mig om verksamhetens innehåll och mål.

Namn	Antal	%
Stämmer helt och hållet	4	11,8
Stämmer ganska bra	15	44,1
Stämmer ganska dåligt	11	32,4
Stämmer inte alls	4	11,8
Total	34	100

#### Statistik

Medelvärde	2,56
Median	3

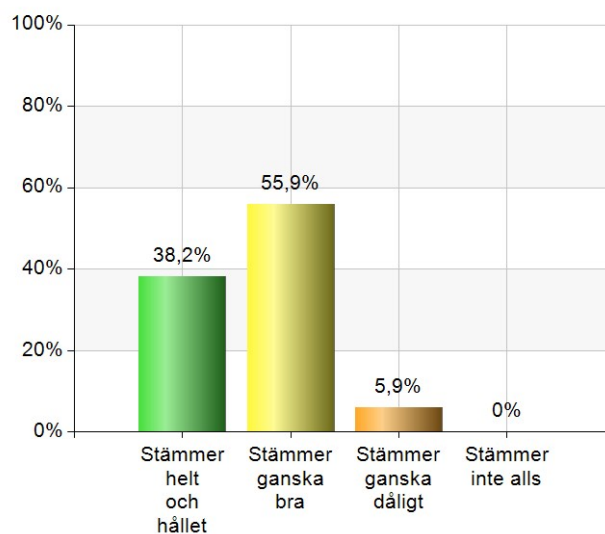


## Jag upplever att mitt barns fritids arbetar aktivt med att förhindra kränkande behandling.

### Jag upplever att mitt barns fritids arbetar aktivt med att förhindra kränkande behandling.

Namn	Antal	%
Stämmer helt och hållet	13	38,2
Stämmer ganska bra	19	55,9
Stämmer ganska dåligt	2	5,9
Stämmer inte alls	0	0
Total	34	100

Statistik	
Medelvärde	3,32
Median	3

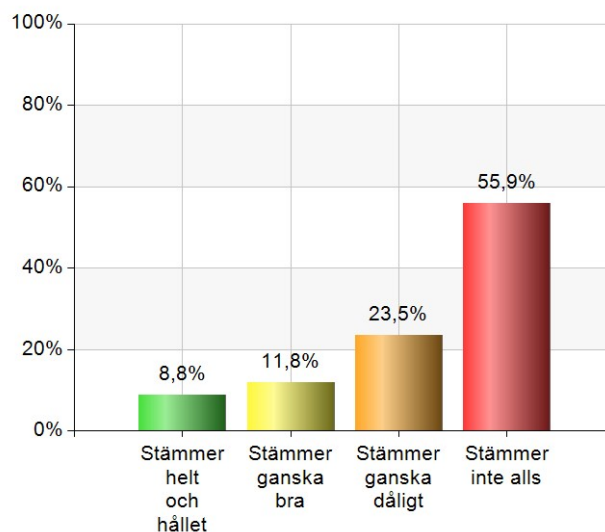


## Jag upplever att mitt barn har blivit utsatt för någon form av kränkande behandling på fritids.

### Jag upplever att mitt barn har blivit utsatt för någon form av kränkande behandling på fritids.

Namn	Antal	%
Stämmer helt och hållet	3	8,8
Stämmer ganska bra	4	11,8
Stämmer ganska dåligt	8	23,5
Stämmer inte alls	19	55,9
Total	34	100

Statistik	
Medelvärde	1,74
Median	1



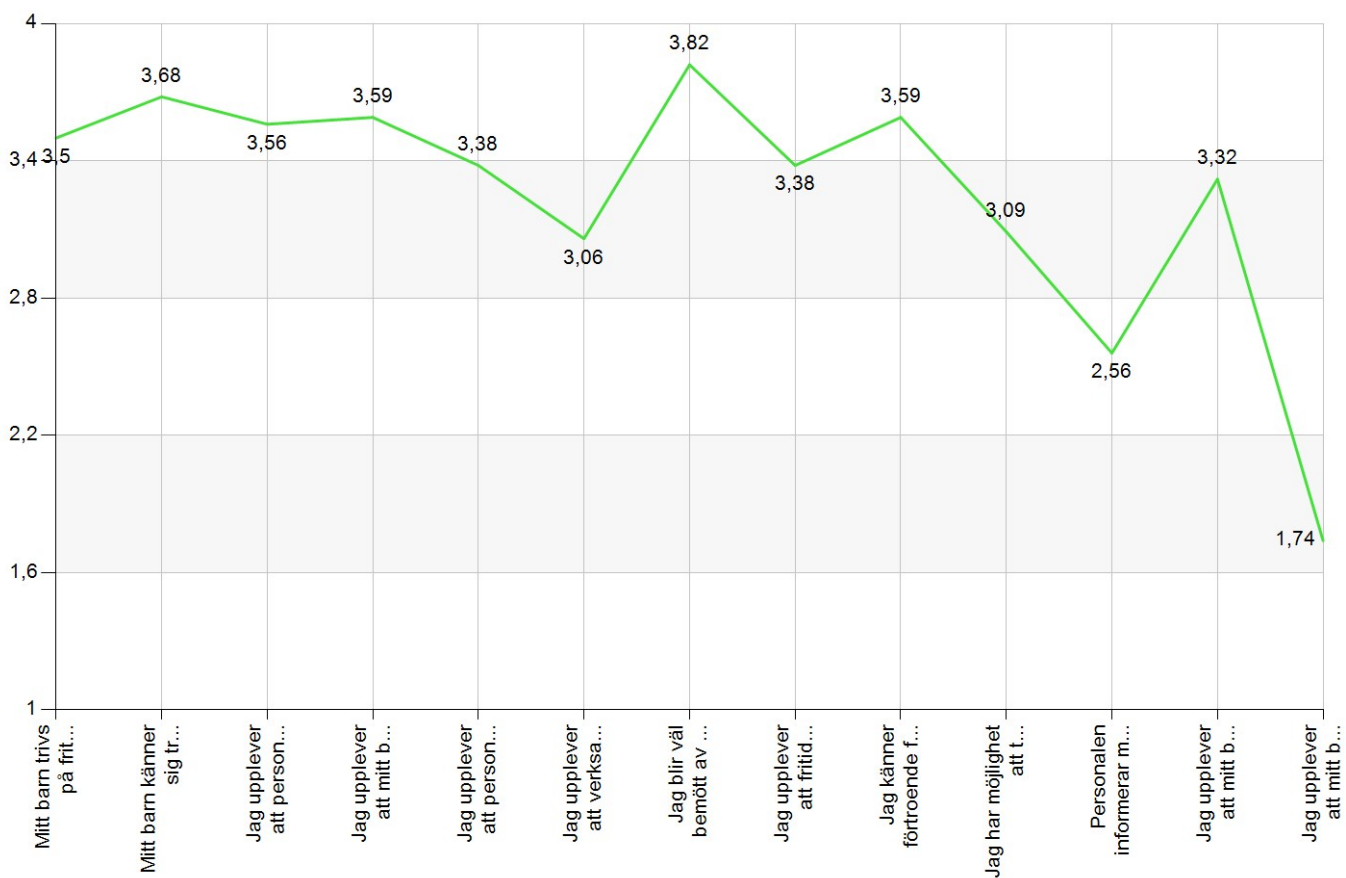
**Totalt medelvärde**

Medelvärde

3,25

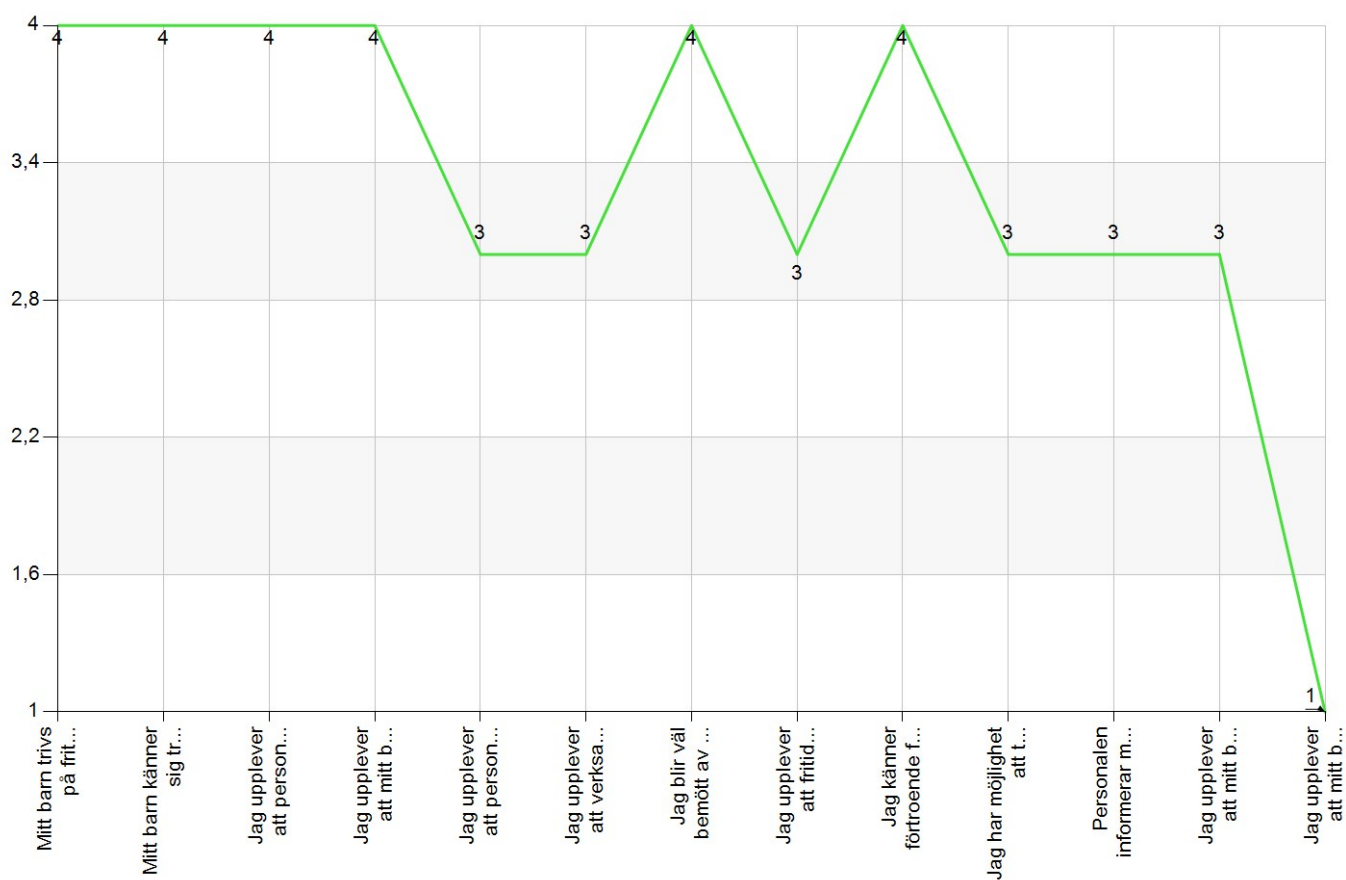


## Statistiksammanfattning av medelvärden



Mitt barn trivs på fritids.	3,5
Mitt barn känner sig trygg på fritids.	3,68
Jag upplever att personalen bryr sig om mitt barns åsikter.	3,56
Jag upplever att mitt barn får det stöd hon/han behöver.	3,59
Jag upplever att personalen skapar förutsättningar för lugn och ro på fritids.	3,38
Jag upplever att verksamheten är välplanerad.	3,06
Jag blir väl bemött av personalen på fritids.	3,82
Jag upplever att fritids klimat kännetecknas av att alla lyssnar på och respekterar varandra.	3,38
Jag känner förtroende för personalen på fritids.	3,59
Jag har möjlighet att tycka till om mitt barns verksamhet på fritids (t.ex. enkäter, föräldrafika, utvecklingssamtal och föräldramöte).	3,09
Personalen informerar mig om verksamhetens innehåll och mål.	2,56
Jag upplever att mitt barns fritids arbetar aktivt med att förhindra kränkande behandling.	3,32
Jag upplever att mitt barn har blivit utsatt för någon form av kränkande behandling på fritids.	1,74

## Statistiksammanfattning av medianvärden



Mitt barn trivs på fritids.	4
Mitt barn känner sig trygg på fritids.	4
Jag upplever att personalen bryr sig om mitt barns åsikter.	4
Jag upplever att mitt barn får det stöd hon/han behöver.	4
Jag upplever att personalen skapar förutsättningar för lugn och ro på fritids.	3
Jag upplever att verksamheten är välplanerad.	3
Jag blir väl bemött av personalen på fritids.	4
Jag upplever att fritids klimat kännetecknas av att alla lyssnar på och respekterar varandra.	3
Jag känner förtroende för personalen på fritids.	4
Jag har möjlighet att tycka till om mitt barns verksamhet på fritids (t.ex. enkäter, föräldrafika, utvecklingssamtal och föräldramöte).	3
Personalen informerar mig om verksamhetens innehåll och mål.	3
Jag upplever att mitt barns fritids arbetar aktivt med att förhindra kränkande behandling.	3
Jag upplever att mitt barn har blivit utsatt för någon form av kränkande behandling på fritids.	1