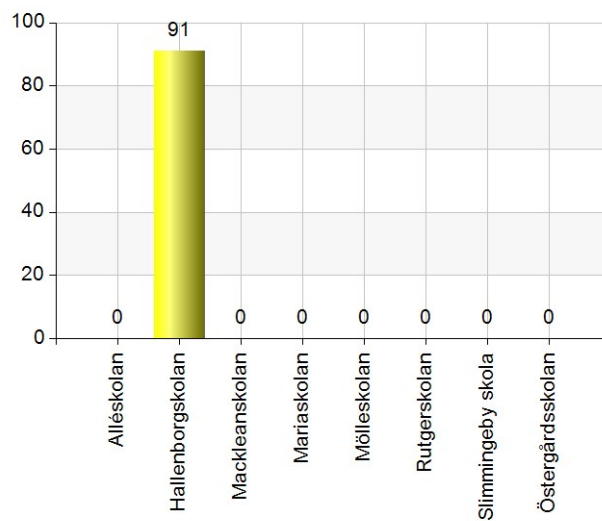


Hallenborgskolan elevenkät februari 2019

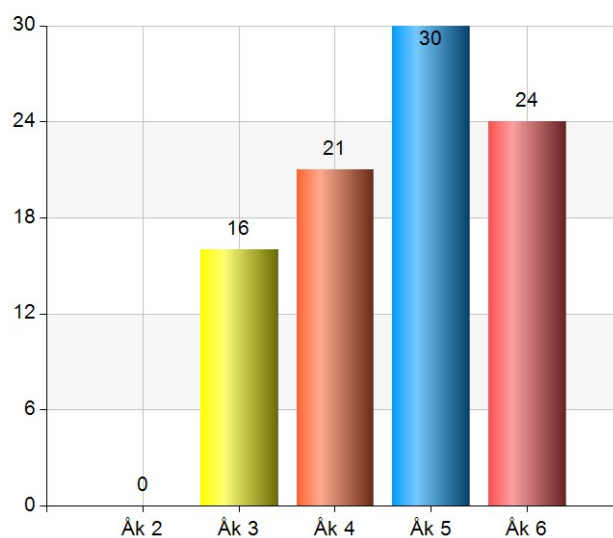
Välj skola

Välj skola	
Namn	Antal
Alléskolan	0
Hallenborgskolan	91
Mackleanskolan	0
Mariaskolan	0
Mölleskolan	0
Rutgerskolan	0
Slimmingeby skola	0
Östergårdsskolan	0
Total	91



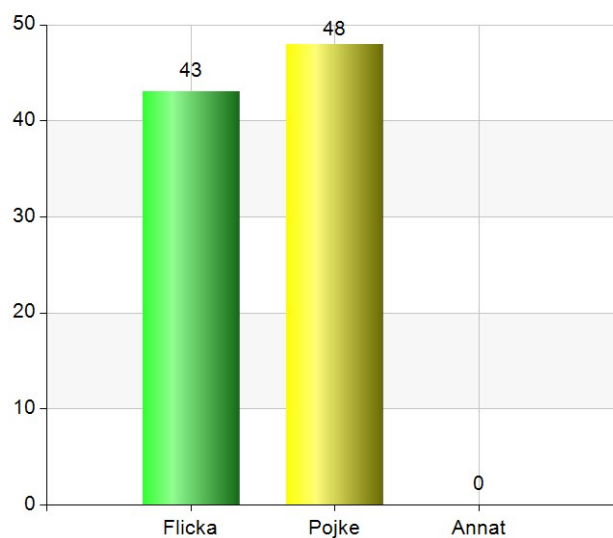
Välj årskurs

Välj årskurs	
Namn	Antal
Åk 2	0
Åk 3	16
Åk 4	21
Åk 5	30
Åk 6	24
Total	91



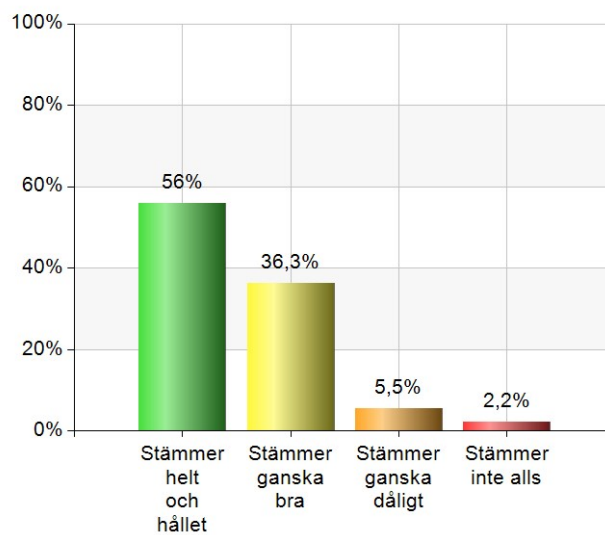
Kön

Kön		
Namn	Antal	%
Flicka	43	47,3
Pojke	48	52,7
Annat	0	0
Total	91	100



Jag trivs i skolan.

Jag trivs i skolan.		
Namn	Antal	%
Stämmer helt och hållet	51	56
Stämmer ganska bra	33	36,3
Stämmer ganska dåligt	5	5,5
Stämmer inte alls	2	2,2
Total	91	100



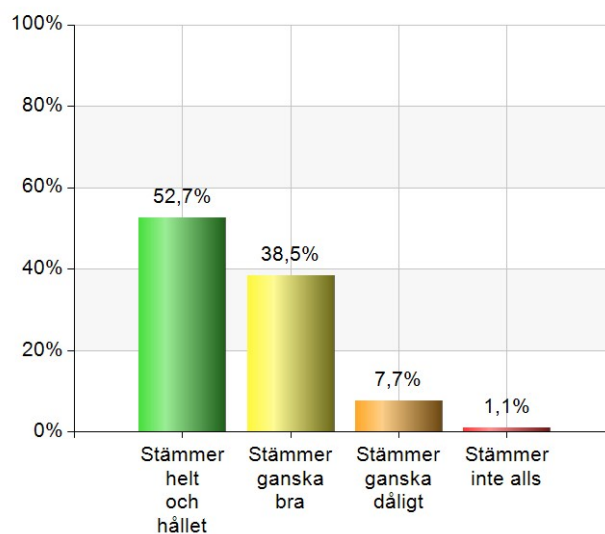
Statistik

Medelvärde	3,46
Median	4

Jag känner mig trygg i skolan.

Jag känner mig trygg i skolan.		
Namn	Antal	%
Stämmer helt och hållet	48	52,7
Stämmer ganska bra	35	38,5
Stämmer ganska dåligt	7	7,7
Stämmer inte alls	1	1,1
Total	91	100

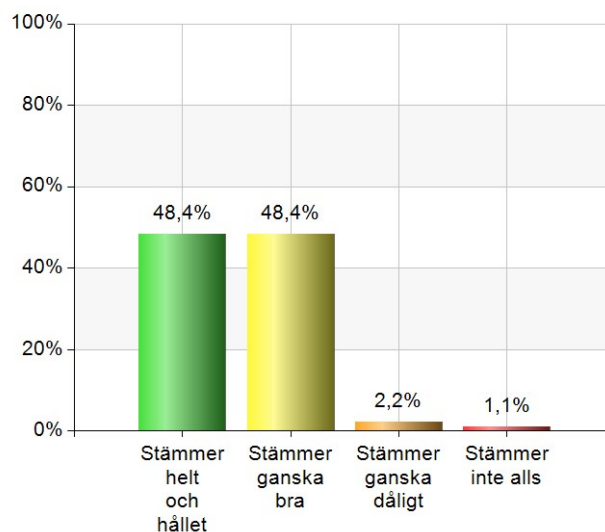
Statistik	
Medelvärde	3,43
Median	4



Vi har möjlighet att påverka vad vi gör i skolan och hur vi gör det.

Vi har möjlighet att påverka vad vi gör i skolan och hur vi gör det.		
Namn	Antal	%
Stämmer helt och hållet	44	48,4
Stämmer ganska bra	44	48,4
Stämmer ganska dåligt	2	2,2
Stämmer inte alls	1	1,1
Total	91	100

Statistik	
Medelvärde	3,44
Median	3



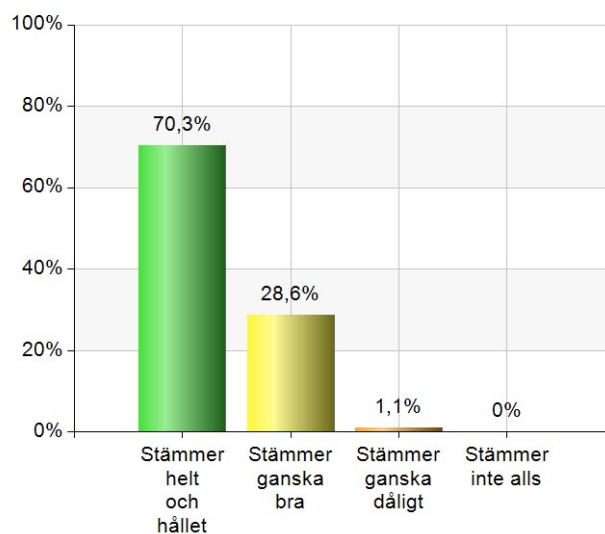
Vi lär oss att ta ansvar för vårt skolarbete och vår arbetsmiljö.

Vi lär oss att ta ansvar för vårt skolarbete och vår arbetsmiljö.

Namn	Antal	%
Stämmer helt och hållet	64	70,3
Stämmer ganska bra	26	28,6
Stämmer ganska dåligt	1	1,1
Stämmer inte alls	0	0
Total	91	100

Statistik

Medelvärde	3,69
Median	4



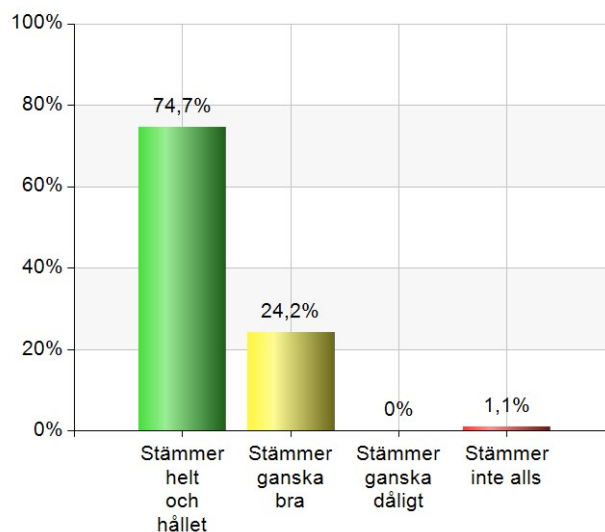
Våra lärare berättar vad vi ska lära oss, hur vi ska lära det och varför vi ska lära oss det.

Våra lärare berättar vad vi ska lära oss, hur vi ska lära det och varför vi ska lära oss det.

Namn	Antal	%
Stämmer helt och hållet	68	74,7
Stämmer ganska bra	22	24,2
Stämmer ganska dåligt	0	0
Stämmer inte alls	1	1,1
Total	91	100

Statistik

Medelvärde	3,73
Median	4



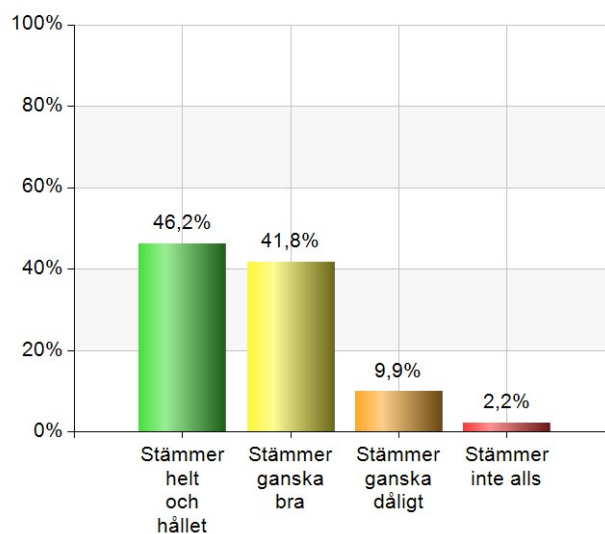
Vi får möjlighet att välja hur vi ska lära oss saker på olika sätt.

Vi får möjlighet att välja hur vi ska lära oss saker på olika sätt.

Namn	Antal	%
Stämmer helt och hållet	42	46,2
Stämmer ganska bra	38	41,8
Stämmer ganska dåligt	9	9,9
Stämmer inte alls	2	2,2
Total	91	100

Statistik

Medelvärde	3,32
Median	3



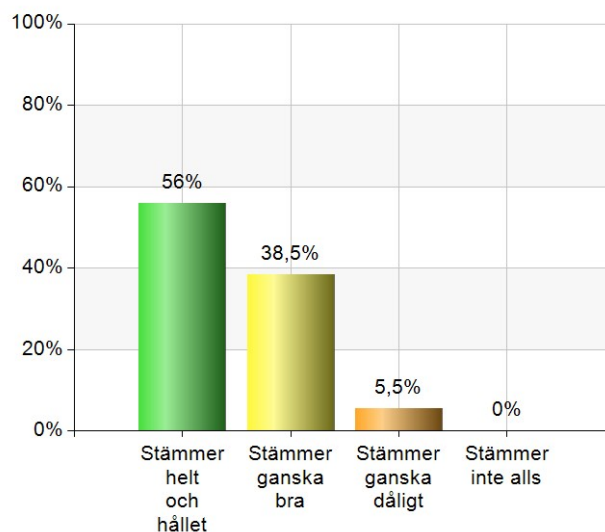
Vi bedömer och utvärderar vårt eget arbete, själva och tillsammans med lärare och klasskamrater.

Vi bedömer och utvärderar vårt eget arbete, själva och tillsammans med lärare och klasskamrater.

Namn	Antal	%
Stämmer helt och hållet	51	56
Stämmer ganska bra	35	38,5
Stämmer ganska dåligt	5	5,5
Stämmer inte alls	0	0
Total	91	100

Statistik

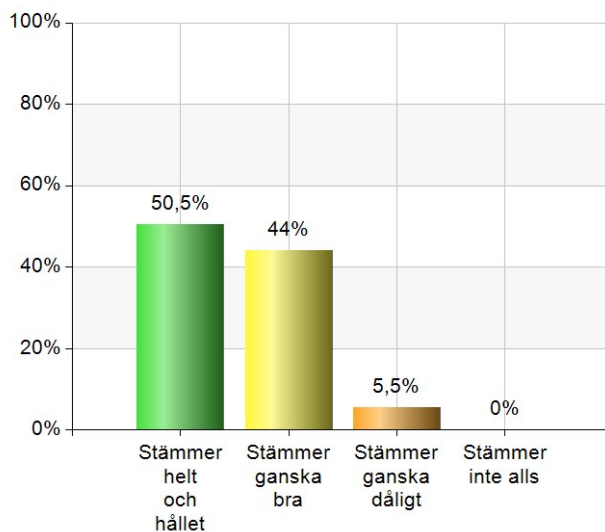
Medelvärde	3,51
Median	4



Vi har regelbundet klassråd och skolråd.

Vi har regelbundet klassråd och skolråd.		
Namn	Antal	%
Stämmer helt och hållet	46	50,5
Stämmer ganska bra	40	44
Stämmer ganska dåligt	5	5,5
Stämmer inte alls	0	0
Total	91	100

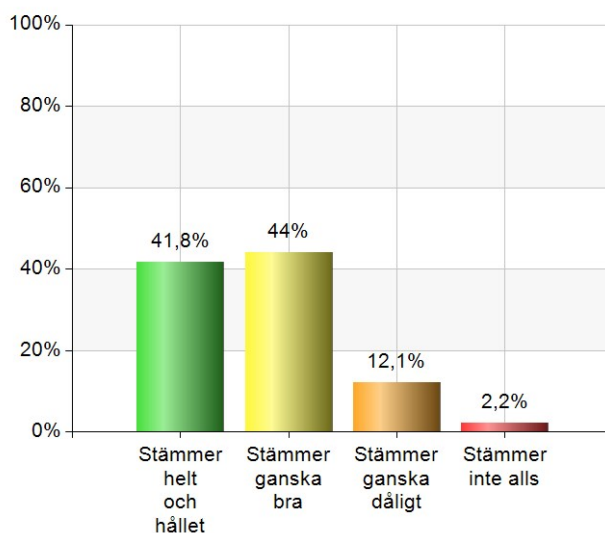
Statistik	
Medelvärde	3,45
Median	4



Vi gör studiebesök på arbetsplatser, museer, teatrar, konserthus och hos föreningar, eller får besök av dem på skolan.

Vi gör studiebesök på arbetsplatser, museer, teatrar, konserthus och hos föreningar, eller får besök av dem på skolan.		
Namn	Antal	%
Stämmer helt och hållet	38	41,8
Stämmer ganska bra	40	44
Stämmer ganska dåligt	11	12,1
Stämmer inte alls	2	2,2
Total	91	100

Statistik	
Medelvärde	3,25
Median	3

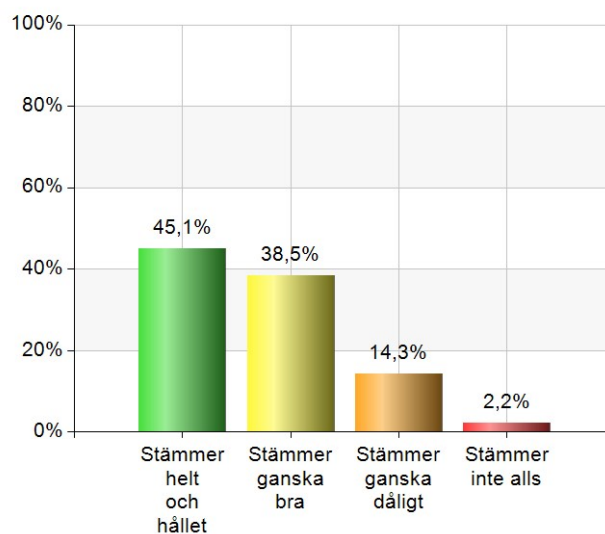


Vi pratar om vilken nytta vi har av det vi lär oss när vi ska börja arbeta.

Vi pratar om vilken nytta vi har av det vi lär oss när vi ska börja arbeta.

Namn	Antal	%
Stämmer helt och hållet	41	45,1
Stämmer ganska bra	35	38,5
Stämmer ganska dåligt	13	14,3
Stämmer inte alls	2	2,2
Total	91	100

Statistik	
Medelvärde	3,26
Median	3

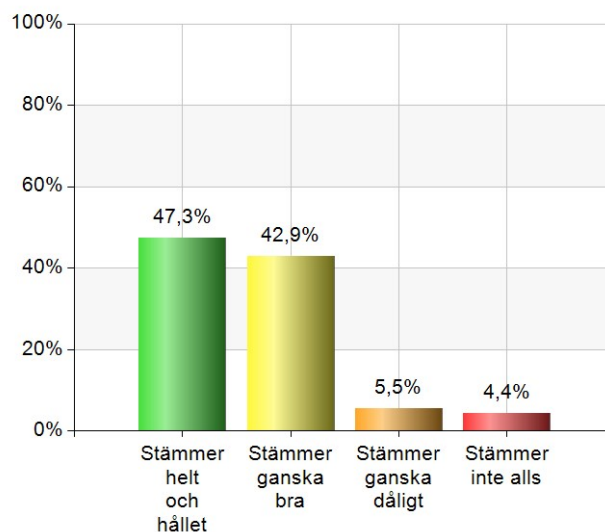


Vi pratar om hur våra val och vad vi gör påverkar vår framtid.

Vi pratar om hur våra val och vad vi gör påverkar vår framtid.

Namn	Antal	%
Stämmer helt och hållet	43	47,3
Stämmer ganska bra	39	42,9
Stämmer ganska dåligt	5	5,5
Stämmer inte alls	4	4,4
Total	91	100

Statistik	
Medelvärde	3,33
Median	3

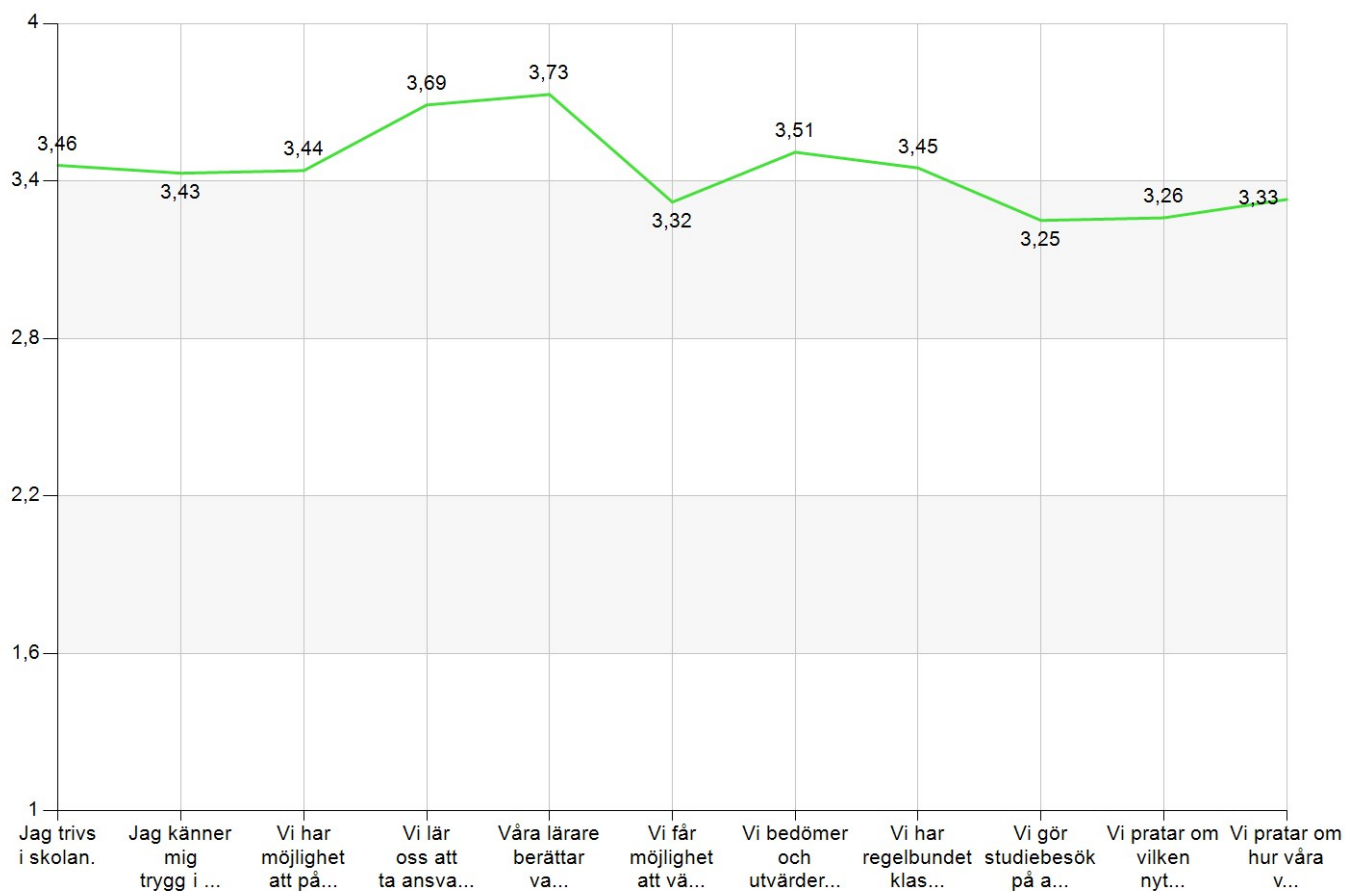


Totalt medelvärde

Medelvärde

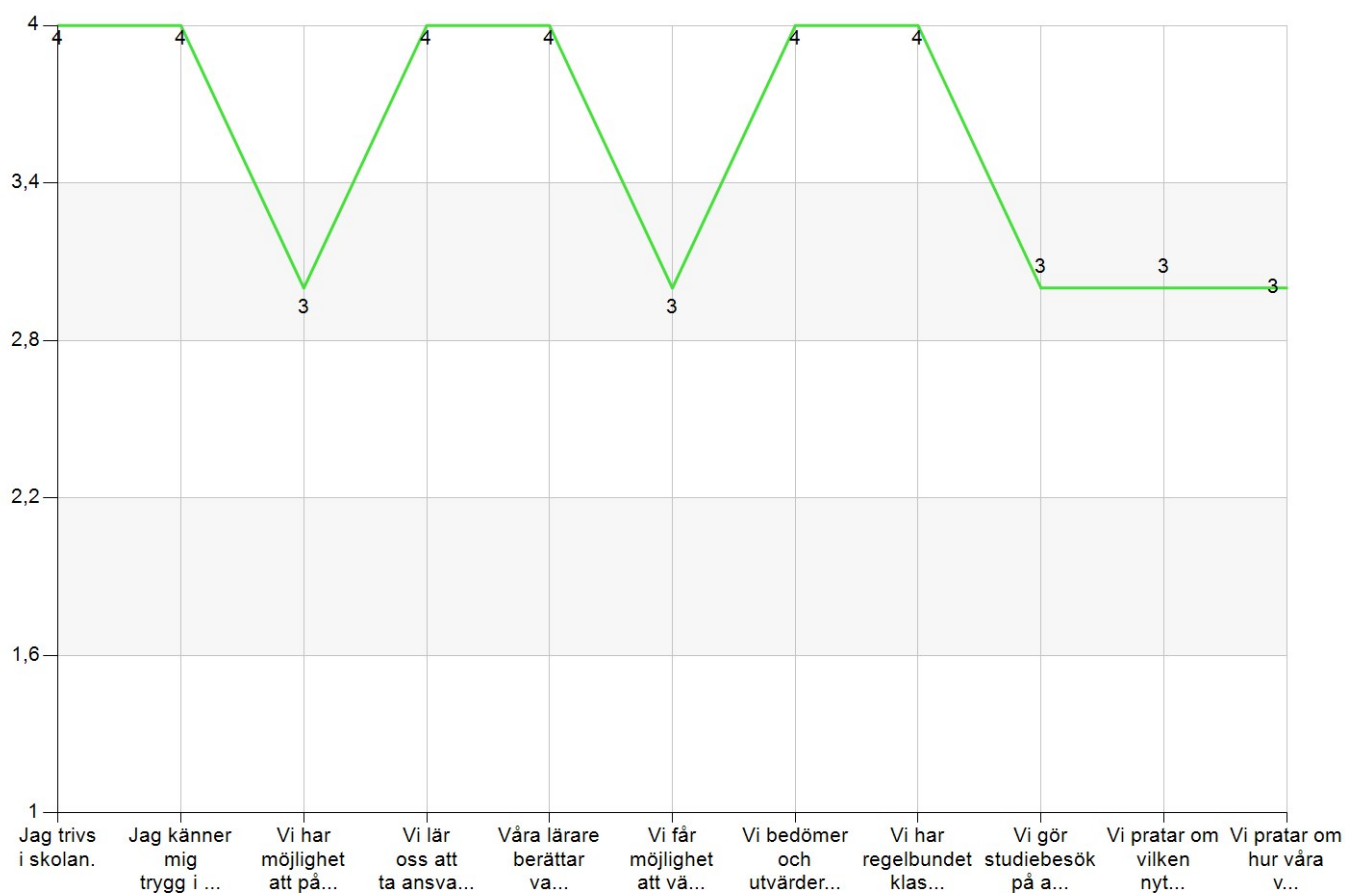
3,44

Statistikssammanfattning av medelvärden



Jag trivs i skolan.	3,46
Jag känner mig trygg i skolan.	3,43
Vi har möjlighet att påverka vad vi gör i skolan och hur vi gör det.	3,44
Vi lär oss att ta ansvar för vårt skolarbete och vår arbetsmiljö.	3,69
Våra lärare berättar vad vi ska lära oss, hur vi ska lära det och varför vi ska lära oss det.	3,73
Vi får möjlighet att välja hur vi ska lära oss saker på olika sätt.	3,32
Vi bedömer och utvärderar vårt eget arbete, själva och tillsammans med lärare och klasskamrater.	3,51
Vi har regelbundet klassråd och skolråd.	3,45
Vi gör studiebesök på arbetsplatser, museer, teatrar, konserthus och hos föreningar, eller får besök av dem på skolan.	3,25
Vi pratar om vilken nytta vi har av det vi lär oss när vi ska börja arbeta.	3,26
Vi pratar om hur våra val och vad vi gör påverkar vår framtid.	3,33

Statistiksammanfattning av medianvärden



Jag trivs i skolan.	4
Jag känner mig trygg i skolan.	4
Vi har möjlighet att påverka vad vi gör i skolan och hur vi gör det.	3
Vi lär oss att ta ansvar för vårt skolarbete och vår arbetsmiljö.	4
Våra lärare berättar vad vi ska lära oss, hur vi ska lära det och varför vi ska lära oss det.	4
Vi får möjlighet att välja hur vi ska lära oss saker på olika sätt.	3
Vi bedömer och utvärderar vårt eget arbete, själva och tillsammans med lärare och klasskamrater.	4
Vi har regelbundet klassråd och skolråd.	4
Vi gör studiebesök på arbetsplatser, museer, teatrar, konserthus och hos föreningar, eller får besök av dem på skolan.	3
Vi pratar om vilken nytta vi har av det vi lär oss när vi ska börja arbeta.	3
Vi pratar om hur våra val och vad vi gör påverkar vår framtid.	3