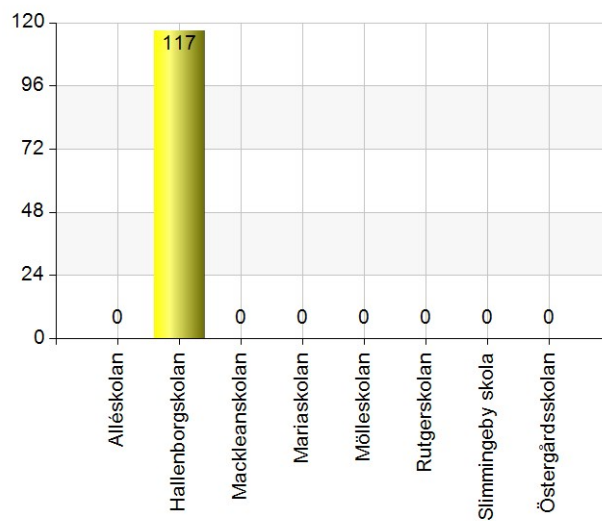


## Hallenborgskolan december 2018

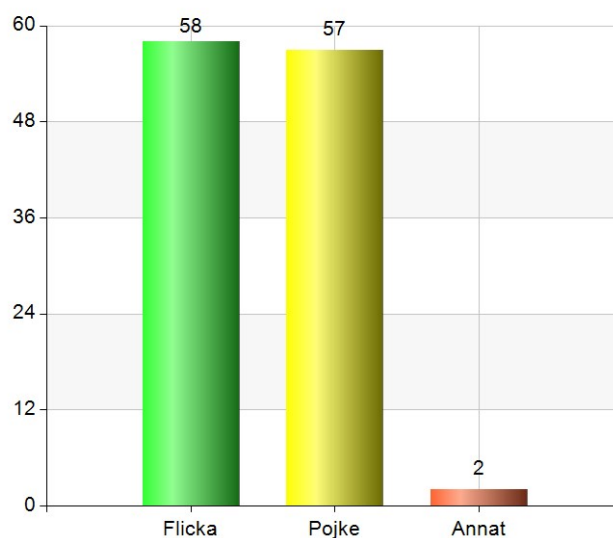
### Välj skola

Välj skola		
Namn	Antal	%
Alléskolan	0	0
Hallenborgskolan	117	100
Mackleanskolan	0	0
Mariaskolan	0	0
Mölleskolan	0	0
Rutgerskolan	0	0
Slimmingeby skola	0	0
Östergårdsskolan	0	0
Total	117	100



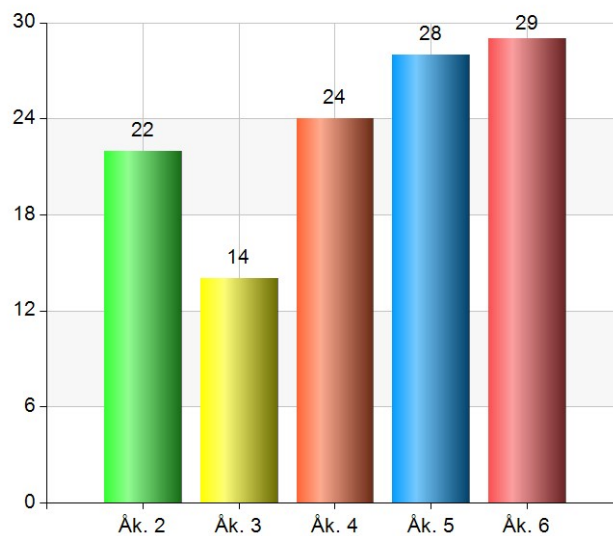
### Kön

Kön		
Namn	Antal	%
Flicka	58	49,6
Pojke	57	48,7
Annat	2	1,7
Total	117	100



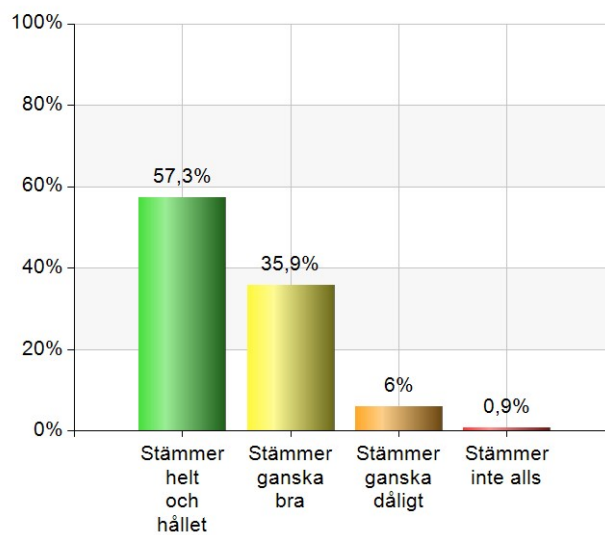
## Välj klass

Välj klass		
Namn	Antal	%
Åk. 2	22	18,8
Åk. 3	14	12
Åk. 4	24	20,5
Åk. 5	28	23,9
Åk. 6	29	24,8
Total	117	100



## Jag trivs i skolan.

Jag trivs i skolan.		
Namn	Antal	%
Stämmer helt och hållet	67	57,3
Stämmer ganska bra	42	35,9
Stämmer ganska dåligt	7	6
Stämmer inte alls	1	0,9
Total	117	100



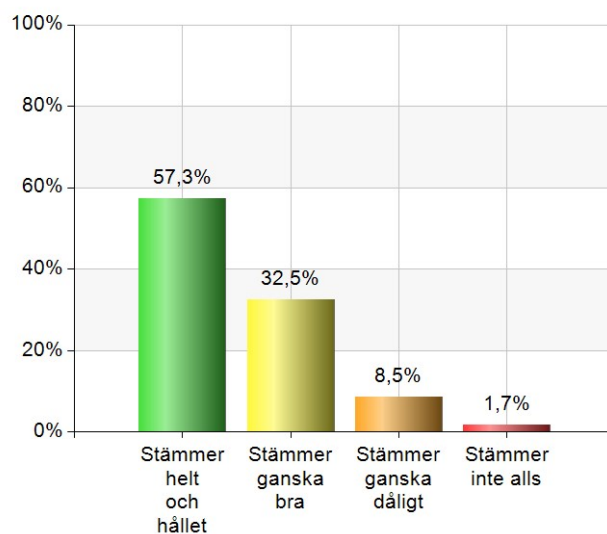
## Statistik

Medelvärde	3,85
Median	4

## Jag känner mig trygg i skolan.

Jag känner mig trygg i skolan.		
Namn	Antal	%
Stämmer helt och hållet	67	57,3
Stämmer ganska bra	38	32,5
Stämmer ganska dåligt	10	8,5
Stämmer inte alls	2	1,7
Total	117	100

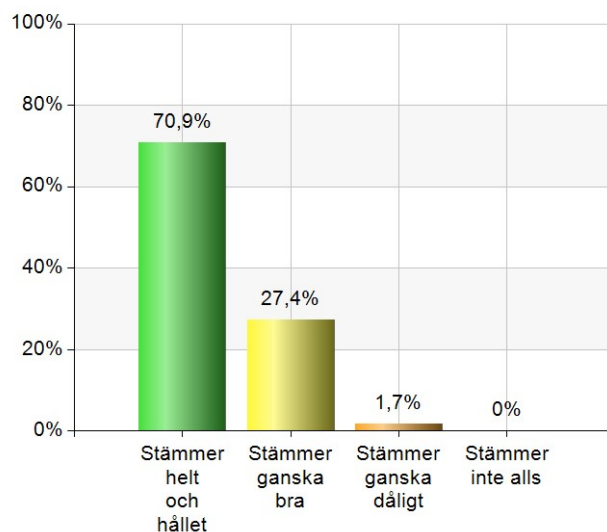
Statistik	
Medelvärde	3,45
Median	4



## Vi får lära oss saker på många olika sätt.

Vi får lära oss saker på många olika sätt.		
Namn	Antal	%
Stämmer helt och hållet	83	70,9
Stämmer ganska bra	32	27,4
Stämmer ganska dåligt	2	1,7
Stämmer inte alls	0	0
Total	117	100

Statistik	
Medelvärde	3,69
Median	4

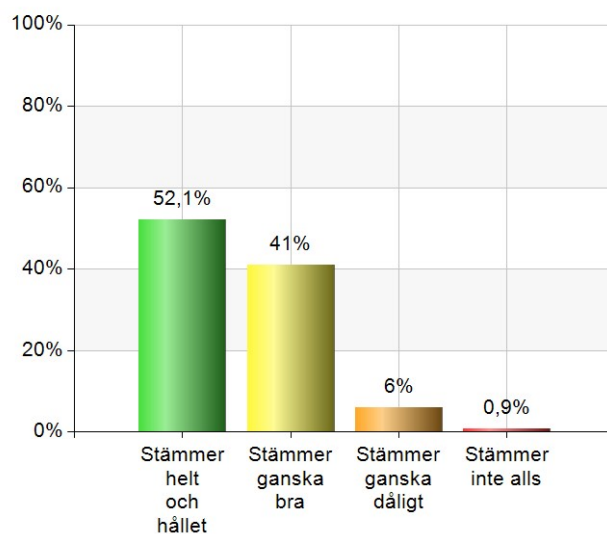


### Jag lär mig att bedöma mitt eget arbete och hur jag ska lära mig saker.

#### Jag lär mig att bedöma mitt eget arbete och hur jag ska lära mig saker.

Namn	Antal	%
Stämmer helt och hållet	61	52,1
Stämmer ganska bra	48	41
Stämmer ganska dåligt	7	6
Stämmer inte alls	1	0,9
Total	117	100

Statistik	
Medelvärde	3,44
Median	4

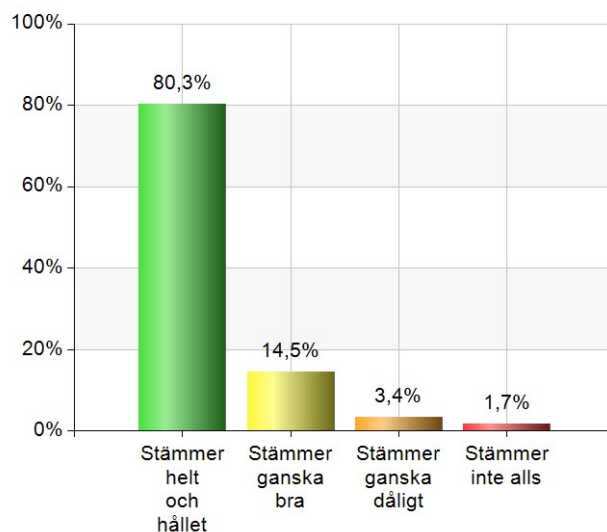


### Jag vågar fråga mina lärare om jag inte förstår.

#### Jag vågar fråga mina lärare om jag inte förstår.

Namn	Antal	%
Stämmer helt och hållet	94	80,3
Stämmer ganska bra	17	14,5
Stämmer ganska dåligt	4	3,4
Stämmer inte alls	2	1,7
Total	117	100

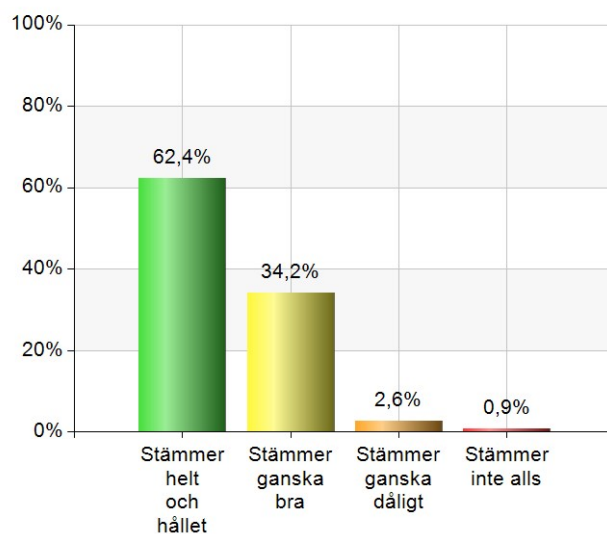
Statistik	
Medelvärde	3,74
Median	4



## Mina lärare vet vad jag kan och vad jag behöver lära mig.

Mina lärare vet vad jag kan och vad jag behöver lära mig.		
Namn	Antal	%
Stämmer helt och hållet	73	62,4
Stämmer ganska bra	40	34,2
Stämmer ganska dåligt	3	2,6
Stämmer inte alls	1	0,9
Total	117	100

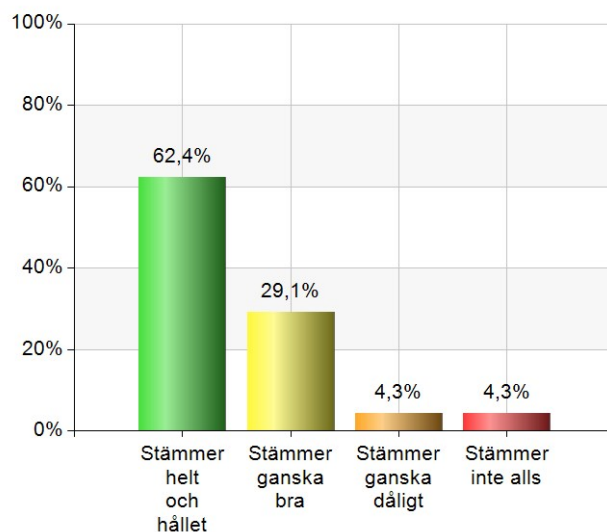
Statistik	
Medelvärde	3,58
Median	4



## Mina lärare pratar med mig och mina föräldrar om jag har problem med skolarbetet.

Mina lärare pratar med mig och mina föräldrar om jag har problem med skolarbetet.		
Namn	Antal	%
Stämmer helt och hållet	73	62,4
Stämmer ganska bra	34	29,1
Stämmer ganska dåligt	5	4,3
Stämmer inte alls	5	4,3
Total	117	100

Statistik	
Medelvärde	3,5
Median	4



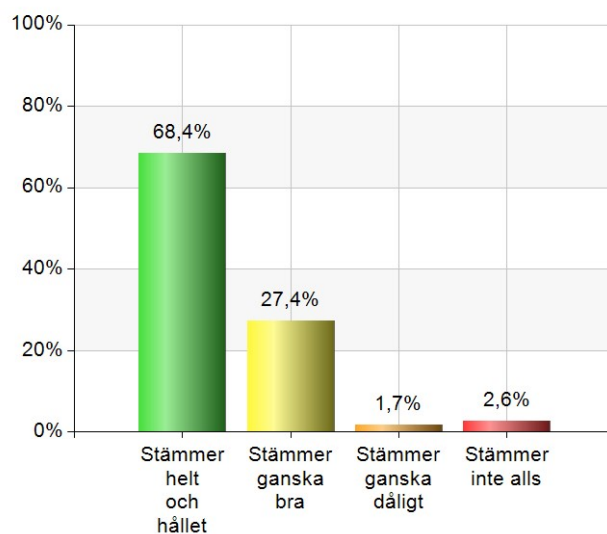
## Mina lärare pratar med mig och hjälper mig när jag har svårt med skolarbetet.

### Mina lärare pratar med mig och hjälper mig när jag har svårt med skolarbetet.

Namn	Antal	%
Stämmer helt och hållet	80	68,4
Stämmer ganska bra	32	27,4
Stämmer ganska dåligt	2	1,7
Stämmer inte alls	3	2,6
Total	117	100

#### Statistik

Medelvärde	3,62
Median	4



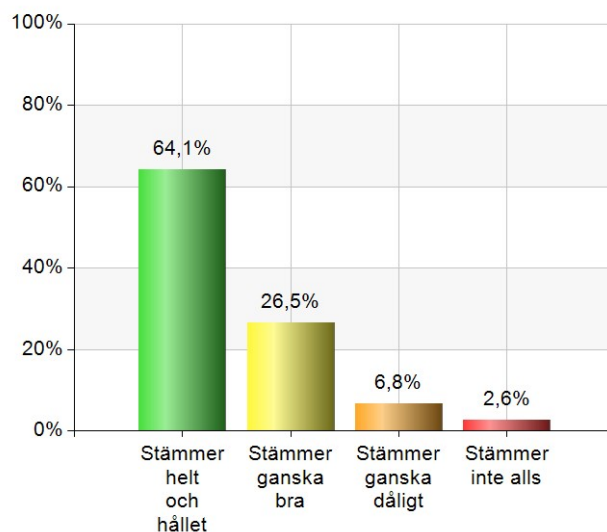
## Jag får den hjälp jag behöver.

### Jag får den hjälp jag behöver.

Namn	Antal	%
Stämmer helt och hållet	75	64,1
Stämmer ganska bra	31	26,5
Stämmer ganska dåligt	8	6,8
Stämmer inte alls	3	2,6
Total	117	100

#### Statistik

Medelvärde	3,52
Median	4



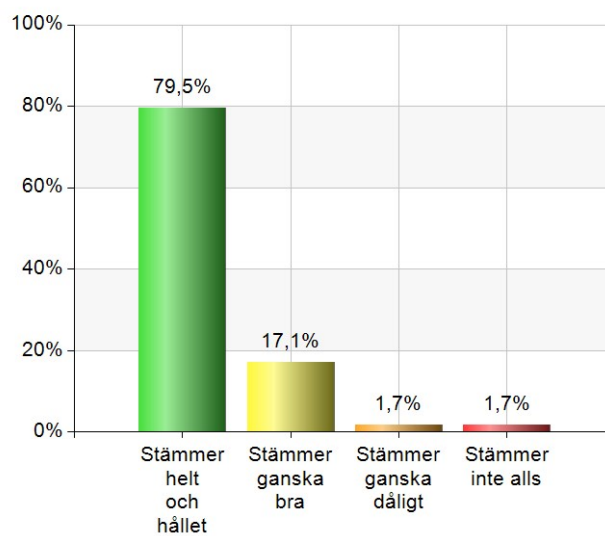
## Vi arbetar på olika sätt i klassrummet t ex enskilt arbete, grupparbete, genomgångar.

### Vi arbetar på olika sätt i klassrummet t ex enskilt arbete, grupparbete, genomgångar.

Namn	Antal	%
Stämmer helt och hållet	93	79,5
Stämmer ganska bra	20	17,1
Stämmer ganska dåligt	2	1,7
Stämmer inte alls	2	1,7
Total	117	100

### Statistik

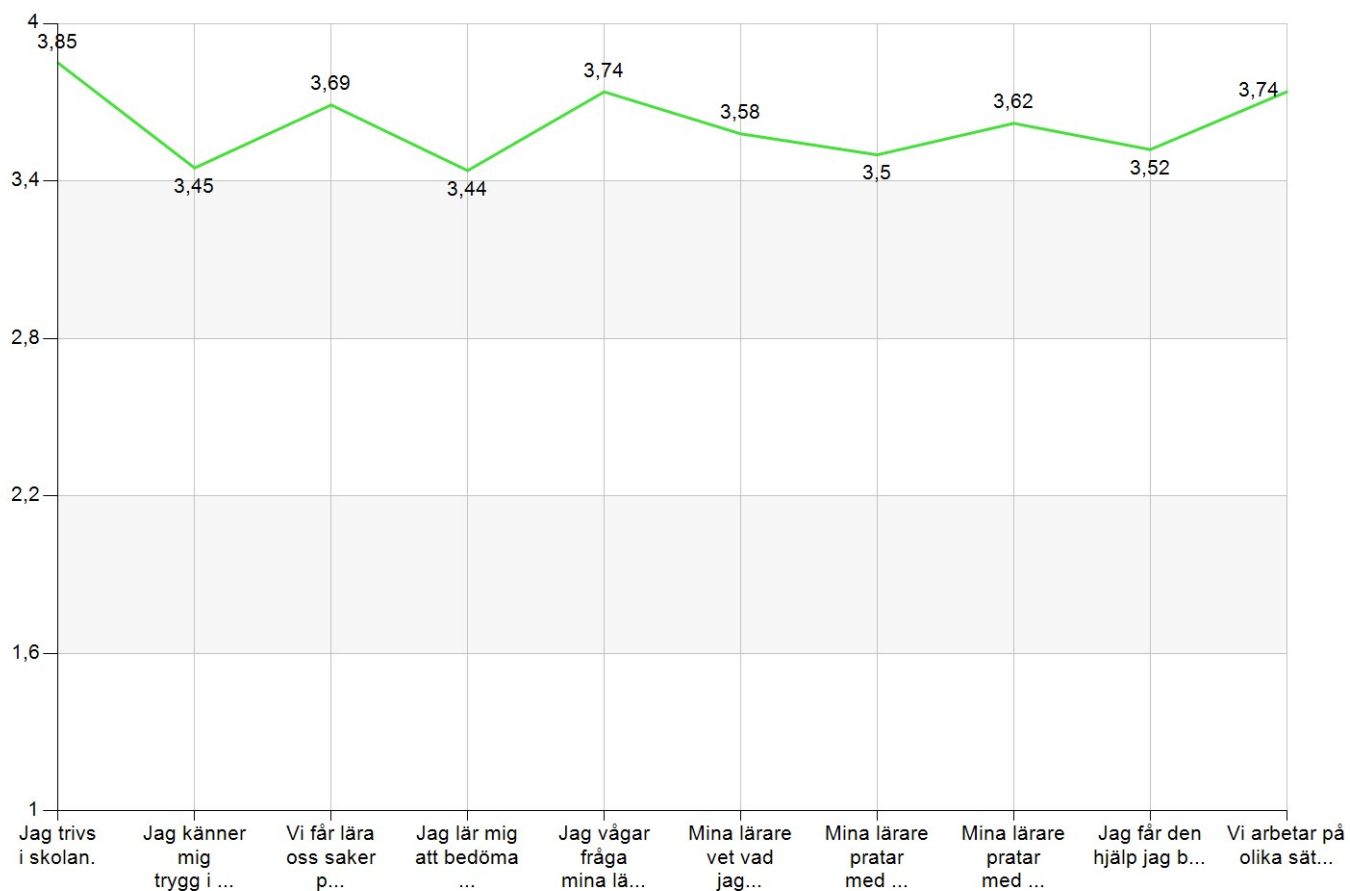
Medelvärde	3,74
Median	4



### Totalt medelvärde

Medelvärde	3,61
------------	------


## Statistiksammanfattning av medelvärden



Jag trivs i skolan.	3,85
Jag känner mig trygg i skolan.	3,45
Vi får lära oss saker på många olika sätt.	3,69
Jag lär mig att bedöma mitt eget arbete och hur jag ska lära mig saker.	3,44
Jag vågar fråga mina lärare om jag inte förstår.	3,74
Mina lärare vet vad jag kan och vad jag behöver lära mig.	3,58
Mina lärare pratar med mig och mina föräldrar om jag har problem med skolarbetet.	3,5
Mina lärare pratar med mig och hjälper mig när jag har svårt med skolarbetet.	3,62
Jag får den hjälp jag behöver.	3,52
Vi arbetar på olika sätt i klassrummet t ex enskilt arbete, grupparbete, genomgångar.	3,74



## Statistiksammanfattning av medianvärden



Jag trivs i skolan.	4
Jag känner mig trygg i skolan.	4
Vi får lära oss saker på många olika sätt.	4
Jag lär mig att bedöma mitt eget arbete och hur jag ska lära mig saker.	4
Jag vågar fråga mina lärare om jag inte förstår.	4
Mina lärare vet vad jag kan och vad jag behöver lära mig.	4
Mina lärare pratar med mig och mina föräldrar om jag har problem med skolarbetet.	4
Mina lärare pratar med mig och hjälper mig när jag har svårt med skolarbetet.	4
Jag får den hjälp jag behöver.	4
Vi arbetar på olika sätt i klassrummet t ex enskilt arbete, grupparbete, genomgångar.	4