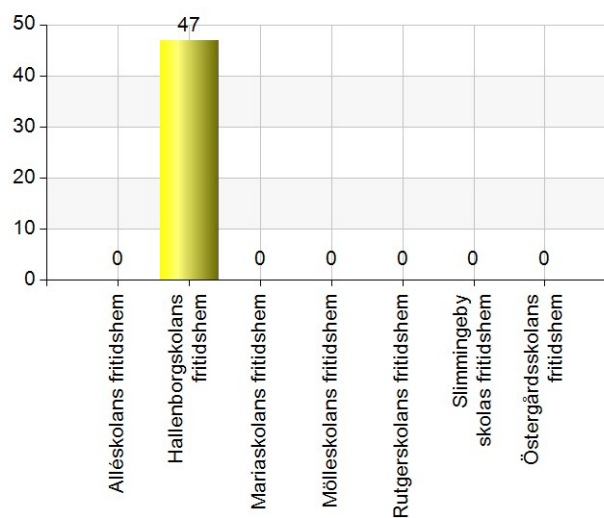


## Hallenborgskolan fritidshem föräldraenkät 2019

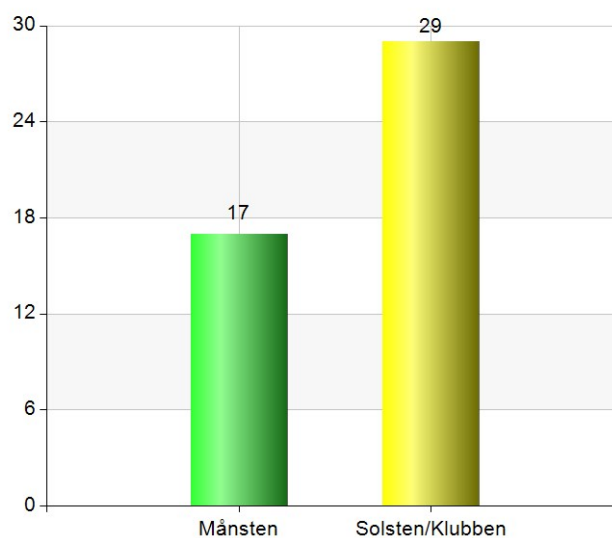
### Välj fritidshem

Välj fritidshem	
Namn	Antal
Alléskolans fritidshem	0
Hallenborgskolans fritidshem	47
Mariaskolans fritidshem	0
Mölleskolans fritidshem	0
Rutgerskolans fritidshem	0
Slimmingeby skolas fritidshem	0
Östergårdsskolans fritidshem	0
Total	47



### Välj avdelning.

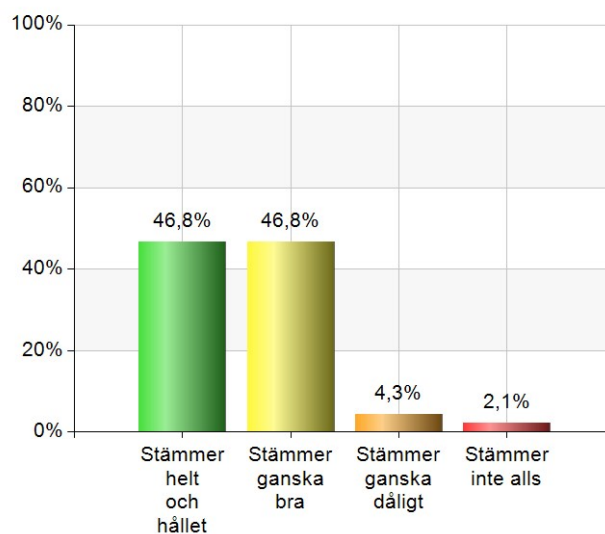
Välj avdelning.	
Namn	Antal
Månsten	17
Solsten/Klubben	29
Total	46



### Mitt barn trivs på fritids.

Mitt barn trivs på fritids.		
Namn	Antal	%
Stämmer helt och hållet	22	46,8
Stämmer ganska bra	22	46,8
Stämmer ganska dåligt	2	4,3
Stämmer inte alls	1	2,1
Total	47	100

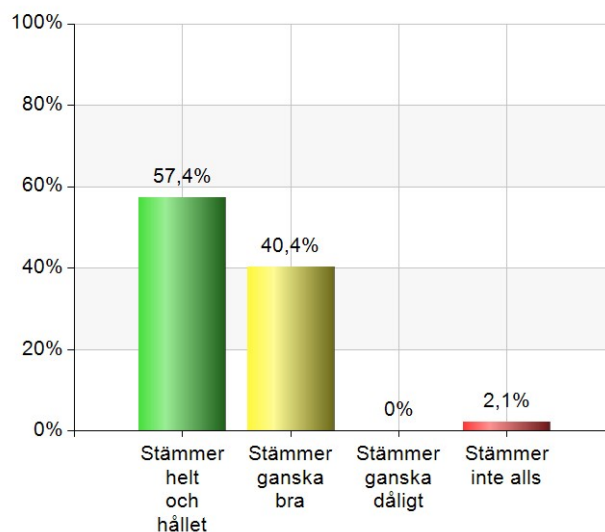
Statistik	
Medelvärde	3,38
Median	3



### Mitt barn känner sig trygg på fritids.

Mitt barn känner sig trygg på fritids.		
Namn	Antal	%
Stämmer helt och hållet	27	57,4
Stämmer ganska bra	19	40,4
Stämmer ganska dåligt	0	0
Stämmer inte alls	1	2,1
Total	47	100

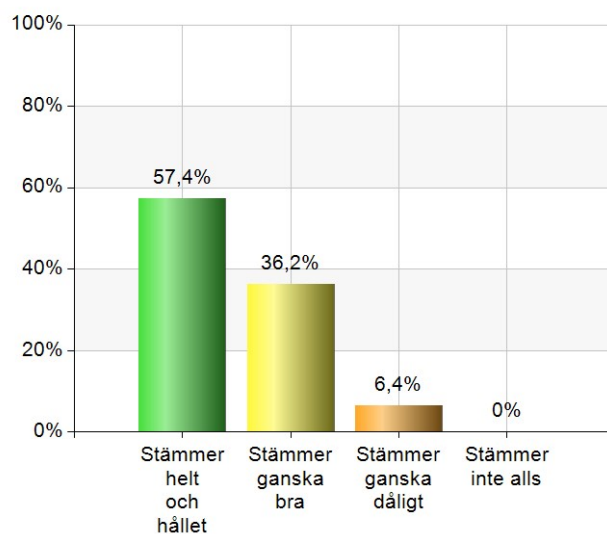
Statistik	
Medelvärde	3,53
Median	4



### Jag upplever att personalen bryr sig om mitt barns åsikter.

Jag upplever att personalen bryr sig om mitt barns åsikter.		
Namn	Antal	%
Stämmer helt och hållet	27	57,4
Stämmer ganska bra	17	36,2
Stämmer ganska dåligt	3	6,4
Stämmer inte alls	0	0
Total	47	100

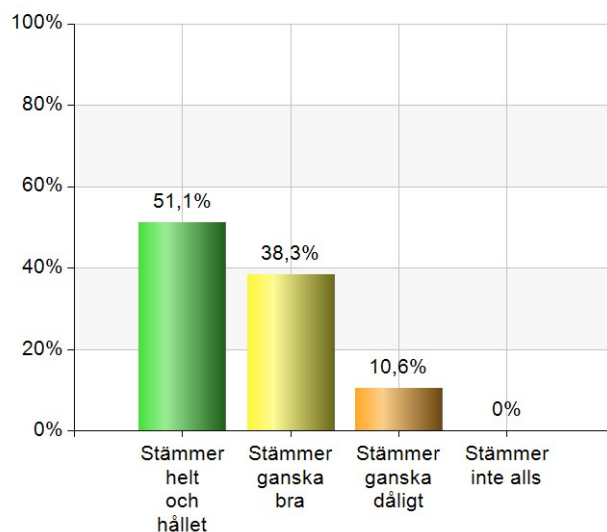
Statistik	
Medelvärde	3,51
Median	4



### Jag upplever att mitt barn får det stöd hon/han behöver.

Jag upplever att mitt barn får det stöd hon/han behöver.		
Namn	Antal	%
Stämmer helt och hållet	24	51,1
Stämmer ganska bra	18	38,3
Stämmer ganska dåligt	5	10,6
Stämmer inte alls	0	0
Total	47	100

Statistik	
Medelvärde	3,4
Median	4



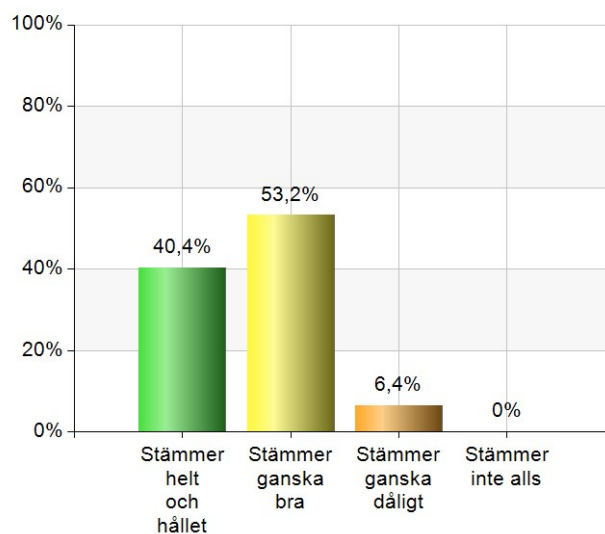
## Jag upplever att personalen skapar förutsättningar för lugn och ro på fritids.

### Jag upplever att personalen skapar förutsättningar för lugn och ro på fritids.

Namn	Antal	%
Stämmer helt och hållet	19	40,4
Stämmer ganska bra	25	53,2
Stämmer ganska dåligt	3	6,4
Stämmer inte alls	0	0
Total	47	100

#### Statistik

Medelvärde	3,34
Median	3



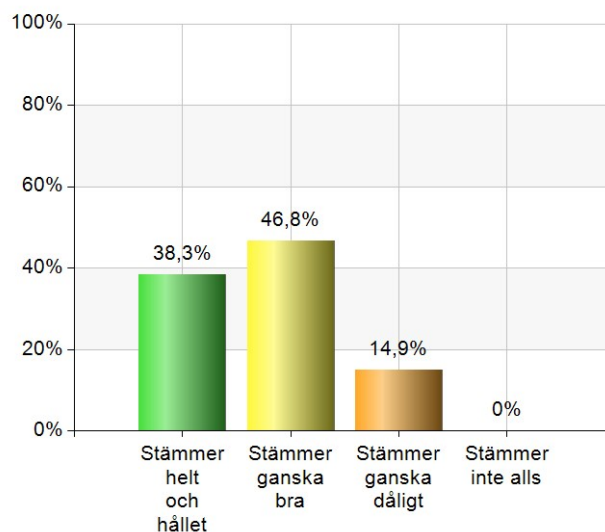
## Jag upplever att verksamheten är välplanerad.

### Jag upplever att verksamheten är välplanerad.

Namn	Antal	%
Stämmer helt och hållet	18	38,3
Stämmer ganska bra	22	46,8
Stämmer ganska dåligt	7	14,9
Stämmer inte alls	0	0
Total	47	100

#### Statistik

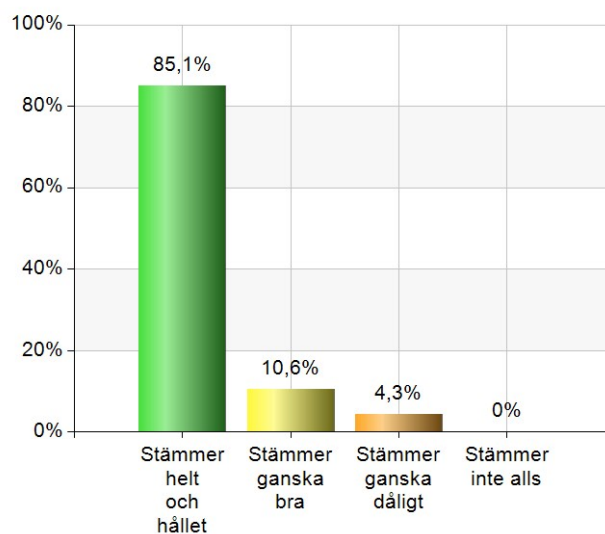
Medelvärde	3,23
Median	3



### Jag blir väl bemött av personalen på fritids.

Jag blir väl bemött av personalen på fritids.		
Namn	Antal	%
Stämmer helt och hållet	40	85,1
Stämmer ganska bra	5	10,6
Stämmer ganska dåligt	2	4,3
Stämmer inte alls	0	0
Total	47	100

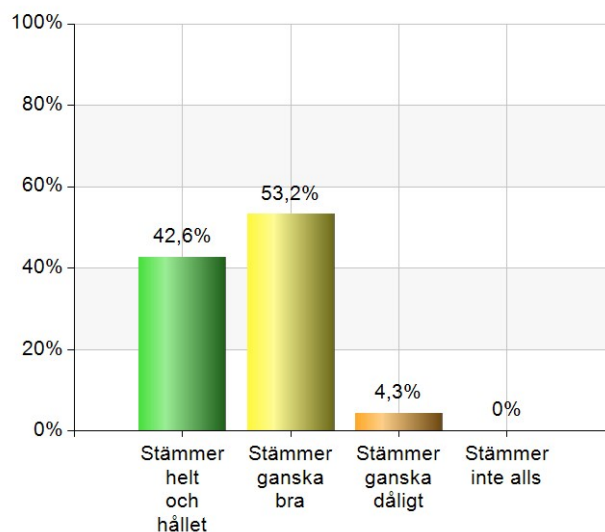
Statistik	
Medelvärde	3,81
Median	4



### Jag upplever att fritids klimat kännetecknas av att alla lyssnar på och respekterar varandra.

Jag upplever att fritids klimat kännetecknas av att alla lyssnar på och respekterar varandra.		
Namn	Antal	%
Stämmer helt och hållet	20	42,6
Stämmer ganska bra	25	53,2
Stämmer ganska dåligt	2	4,3
Stämmer inte alls	0	0
Total	47	100

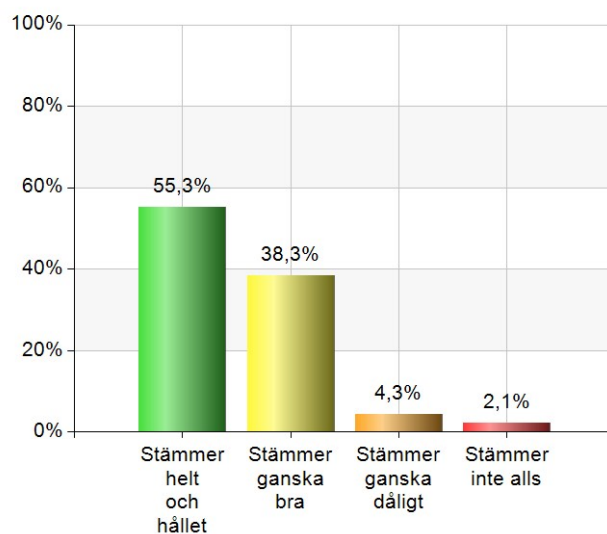
Statistik	
Medelvärde	3,38
Median	3



### Jag känner förtroende för personalen på fritids.

Jag känner förtroende för personalen på fritids.		
Namn	Antal	%
Stämmer helt och hållet	26	55,3
Stämmer ganska bra	18	38,3
Stämmer ganska dåligt	2	4,3
Stämmer inte alls	1	2,1
Total	47	100

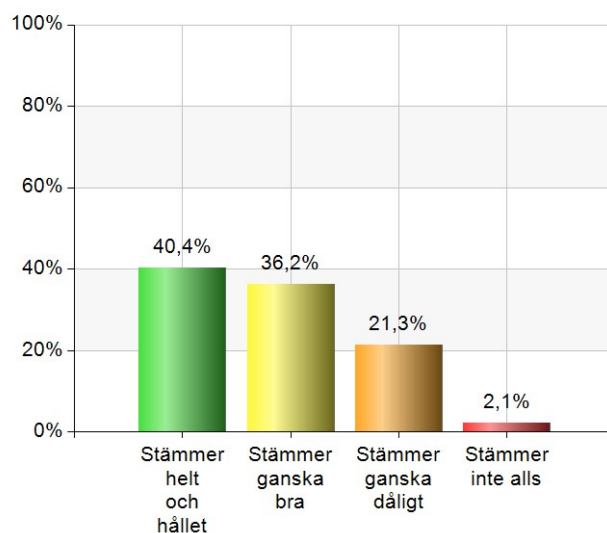
Statistik	
Medelvärde	3,47
Median	4



### Jag har möjlighet att tycka till om mitt barns verksamhet på fritids (t.ex. enkäter, föräldrafika, utvecklingssamtal och föräldramöte).

Jag har möjlighet att tycka till om mitt barns verksamhet på fritids (t.ex. enkäter, föräldrafika, utvecklingssamtal och föräldramöte).		
Namn	Antal	%
Stämmer helt och hållet	19	40,4
Stämmer ganska bra	17	36,2
Stämmer ganska dåligt	10	21,3
Stämmer inte alls	1	2,1
Total	47	100

Statistik	
Medelvärde	3,15
Median	3



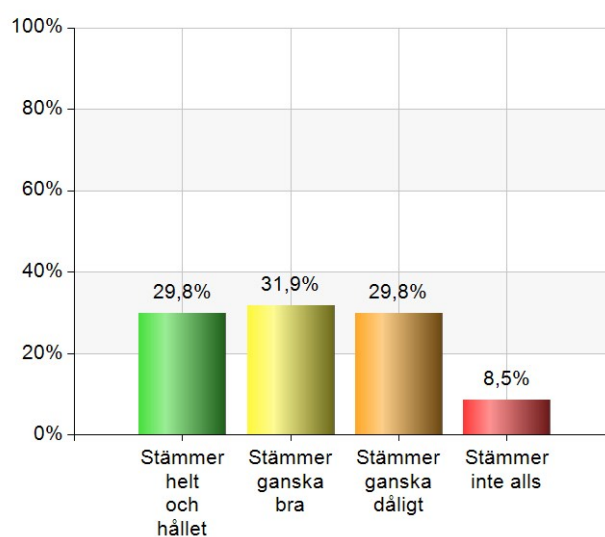
## Personalen informerar mig om verksamhetens innehåll och mål.

### Personalen informerar mig om verksamhetens innehåll och mål.

Namn	Antal	%
Stämmer helt och hållet	14	29,8
Stämmer ganska bra	15	31,9
Stämmer ganska dåligt	14	29,8
Stämmer inte alls	4	8,5
Total	47	100

### Statistik

Medelvärde	2,83
Median	3



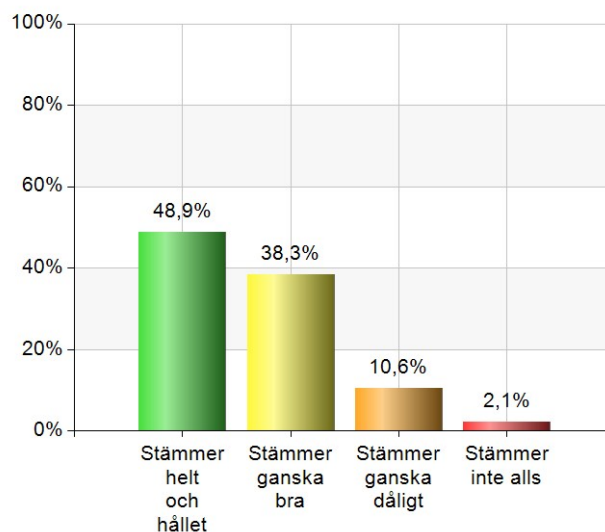
## Jag upplever att mitt barns fritids arbetar aktivt med att förhindra kränkande behandling.

### Jag upplever att mitt barns fritids arbetar aktivt med att förhindra kränkande behandling.

Namn	Antal	%
Stämmer helt och hållet	23	48,9
Stämmer ganska bra	18	38,3
Stämmer ganska dåligt	5	10,6
Stämmer inte alls	1	2,1
Total	47	100

### Statistik

Medelvärde	3,34
Median	3



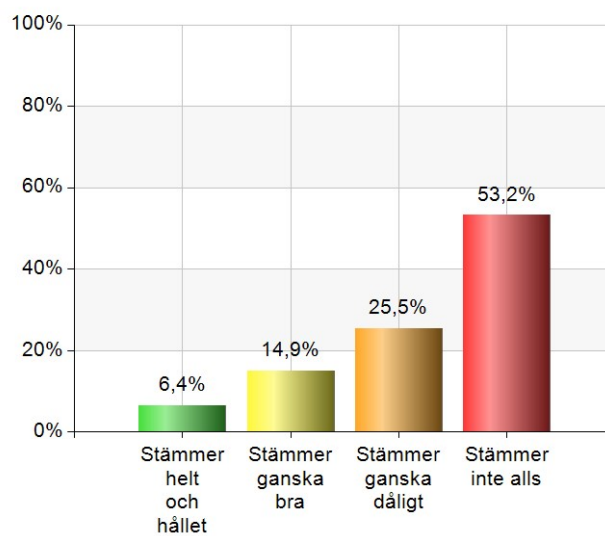
## Jag upplever att mitt barn har blivit utsatt för någon form av kränkande behandling på fritids.

### Jag upplever att mitt barn har blivit utsatt för någon form av kränkande behandling på fritids.

Namn	Antal	%
Stämmer helt och hållet	3	6,4
Stämmer ganska bra	7	14,9
Stämmer ganska dåligt	12	25,5
Stämmer inte alls	25	53,2
Total	47	100

### Statistik

Medelvärde	1,74
Median	1

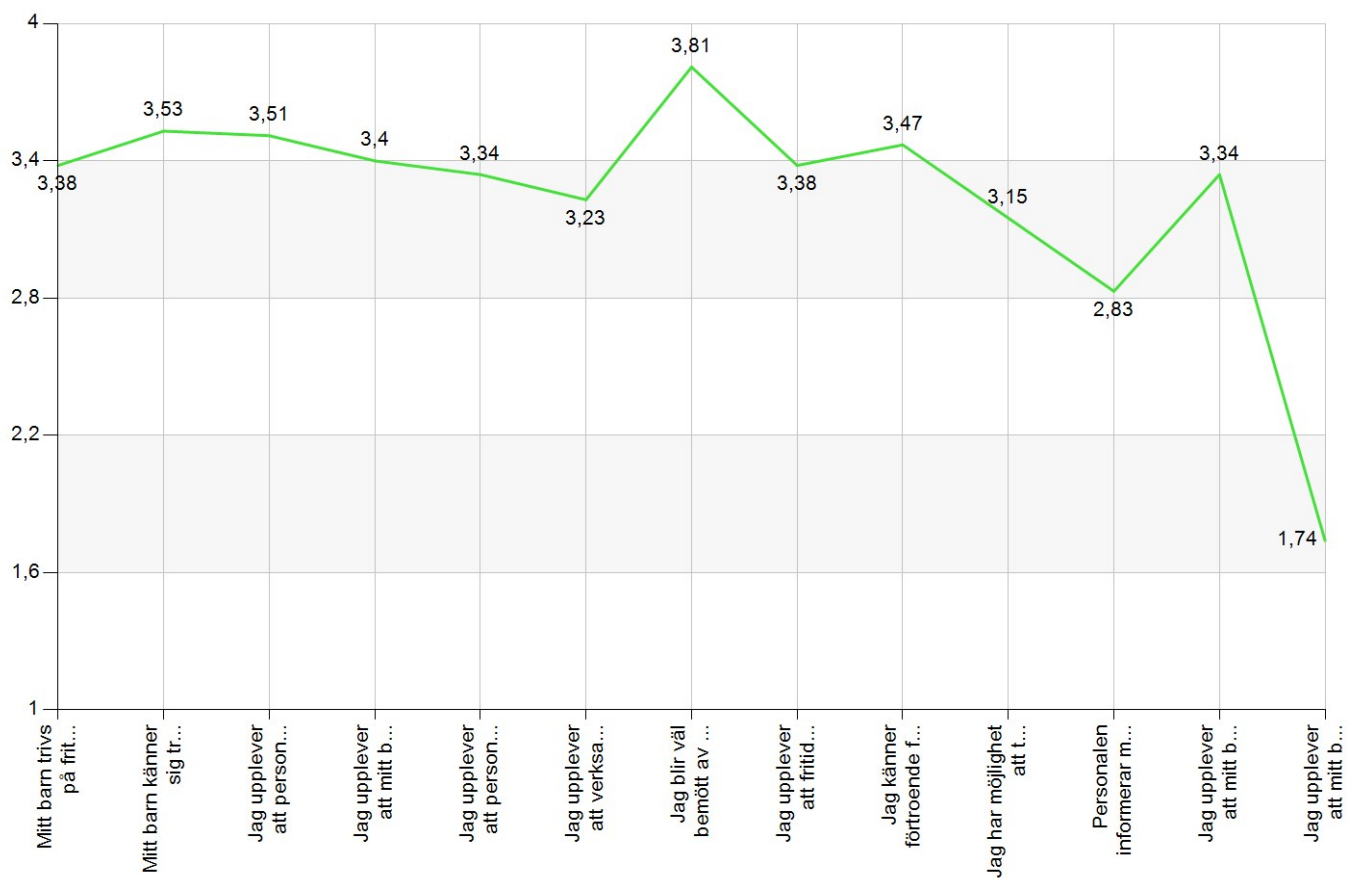


### Totalt medelvärde

Medelvärde	3,24
------------	------

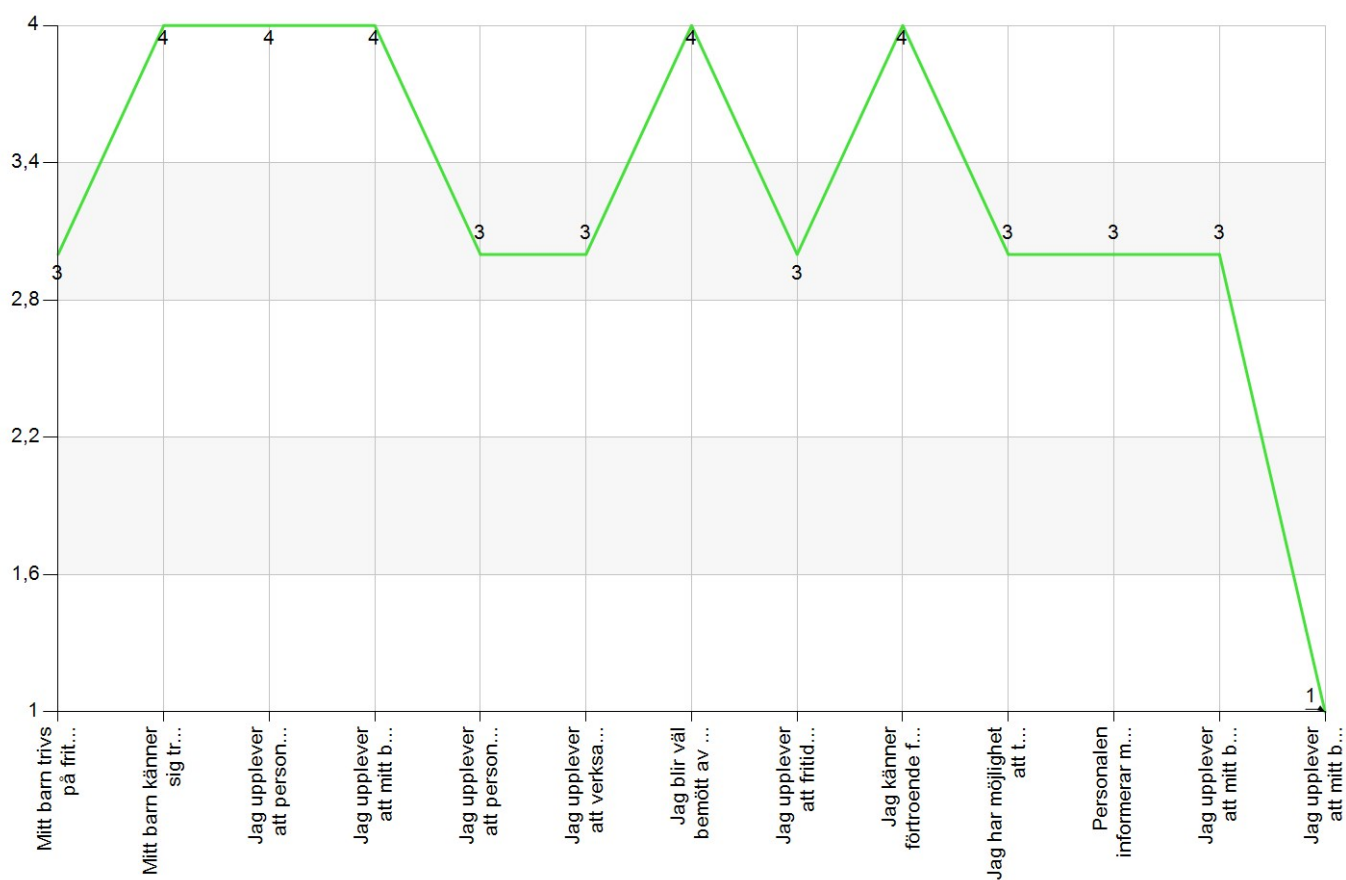


## Statistiksammanfattning av medelvärden



Mitt barn trivs på fritids.	3,38
Mitt barn känner sig trygg på fritids.	3,53
Jag upplever att personalen bryr sig om mitt barns åsikter.	3,51
Jag upplever att mitt barn får det stöd hon/han behöver.	3,4
Jag upplever att personalen skapar förutsättningar för lugn och ro på fritids.	3,34
Jag upplever att verksamheten är välplanerad.	3,23
Jag blir väl bemött av personalen på fritids.	3,81
Jag upplever att fritids klimat kännetecknas av att alla lyssnar på och respekterar varandra.	3,38
Jag känner förtroende för personalen på fritids.	3,47
Jag har möjlighet att tycka till om mitt barns verksamhet på fritids (t.ex. enkäter, föräldrafika, utvecklingssamtal och föräldramöte).	3,15
Personalen informerar mig om verksamhetens innehåll och mål.	2,83
Jag upplever att mitt barns fritids arbetar aktivt med att förhindra kränkande behandling.	3,34
Jag upplever att mitt barn har blivit utsatt för någon form av kränkande behandling på fritids.	1,74

## Statistiksammanfattning av medianvärden



Mitt barn trivs på fritids.	3
Mitt barn känner sig trygg på fritids.	4
Jag upplever att personalen bryr sig om mitt barns åsikter.	4
Jag upplever att mitt barn får det stöd hon/han behöver.	4
Jag upplever att personalen skapar förutsättningar för lugn och ro på fritids.	3
Jag upplever att verksamheten är välplanerad.	3
Jag blir väl bemött av personalen på fritids.	4
Jag upplever att fritids klimat kännetecknas av att alla lyssnar på och respekterar varandra.	3
Jag känner förtroende för personalen på fritids.	4
Jag har möjlighet att tycka till om mitt barns verksamhet på fritids (t.ex. enkäter, föräldrafika, utvecklingssamtal och föräldramöte).	3
Personalen informerar mig om verksamhetens innehåll och mål.	3
Jag upplever att mitt barns fritids arbetar aktivt med att förhindra kränkande behandling.	3
Jag upplever att mitt barn har blivit utsatt för någon form av kränkande behandling på fritids.	1