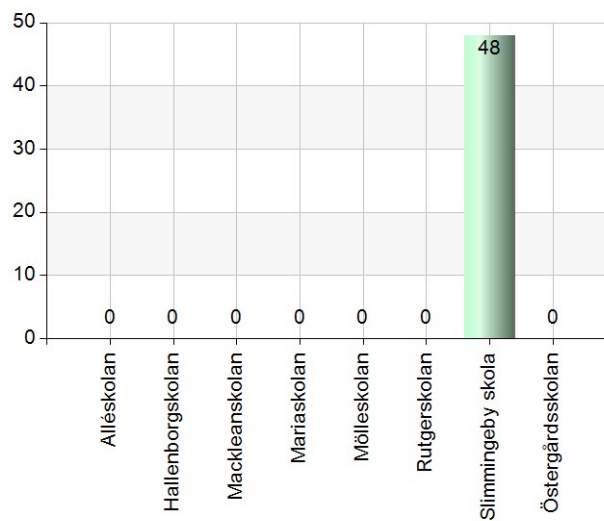


## Slimmingeby skola elevenkät februari 2019

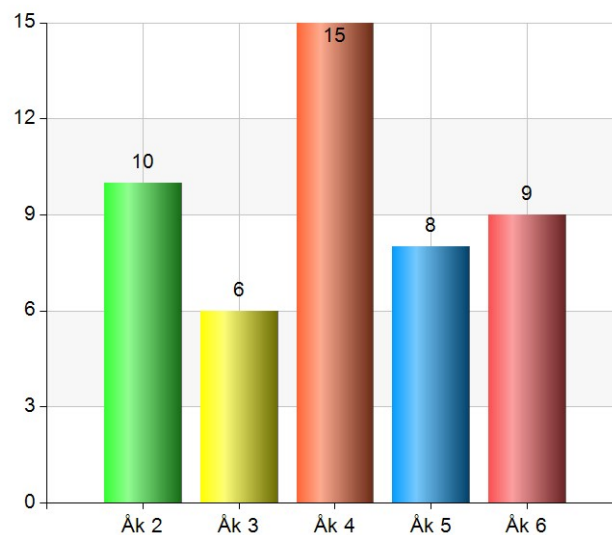
### Välj skola

Välj skola	
Namn	Antal
Alléskolan	0
Hallenborgskolan	0
Mackleanskolan	0
Mariaskolan	0
Mölleskolan	0
Rutgerskolan	0
Slimmingeby skola	48
Östergårdsskolan	0
Total	48



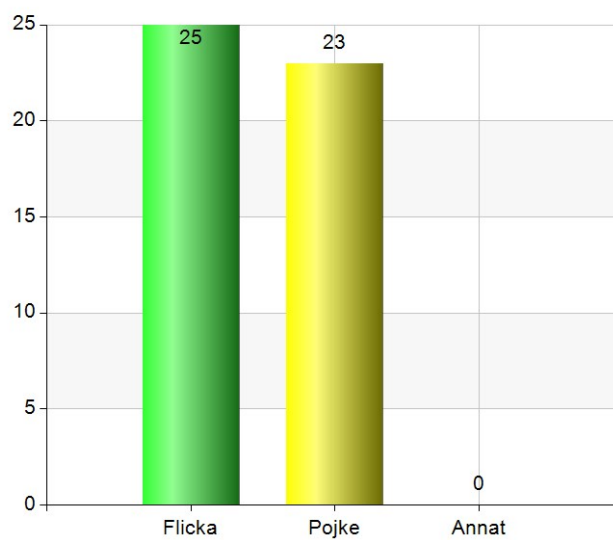
### Välj årskurs

Välj årskurs	
Namn	Antal
Åk 2	10
Åk 3	6
Åk 4	15
Åk 5	8
Åk 6	9
Total	48



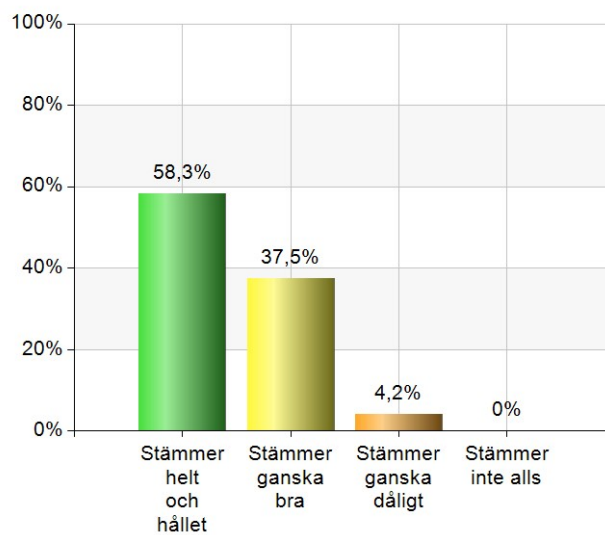
## Kön

Kön		
Namn	Antal	%
Flicka	25	52,1
Pojke	23	47,9
Annat	0	0
Total	48	100



## Jag trivs i skolan.

Jag trivs i skolan.		
Namn	Antal	%
Stämmer helt och hållet	28	58,3
Stämmer ganska bra	18	37,5
Stämmer ganska dåligt	2	4,2
Stämmer inte alls	0	0
Total	48	100



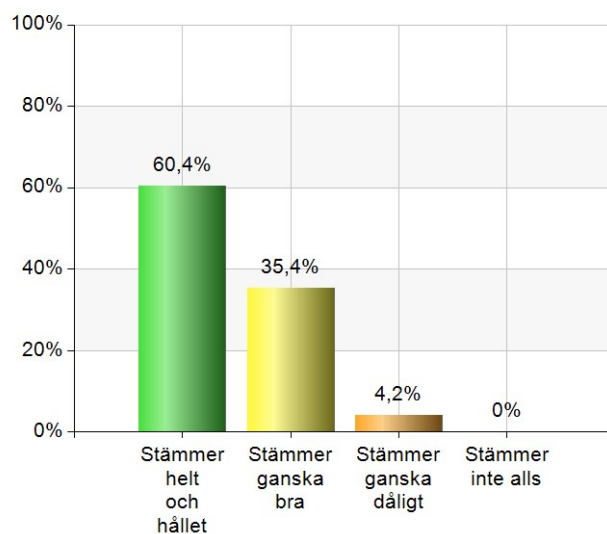
## Statistik

Medelvärde	3,54
Median	4

## Jag känner mig trygg i skolan.

Jag känner mig trygg i skolan.		
Namn	Antal	%
Stämmer helt och hållet	29	60,4
Stämmer ganska bra	17	35,4
Stämmer ganska dåligt	2	4,2
Stämmer inte alls	0	0
Total	48	100

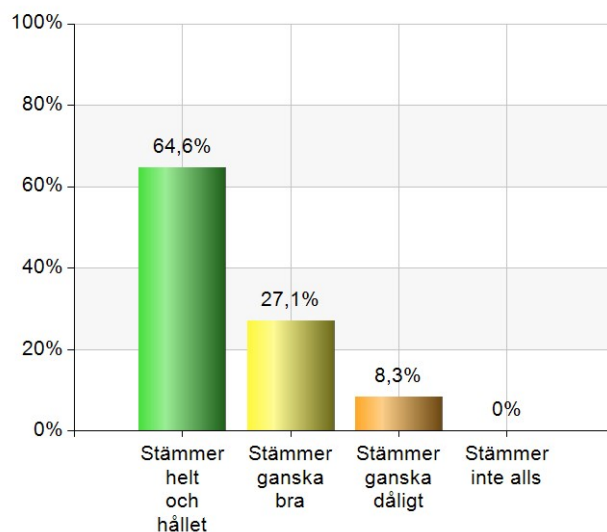
Statistik	
Medelvärde	3,56
Median	4



## Vi har möjlighet att påverka vad vi gör i skolan och hur vi gör det.

Vi har möjlighet att påverka vad vi gör i skolan och hur vi gör det.		
Namn	Antal	%
Stämmer helt och hållet	31	64,6
Stämmer ganska bra	13	27,1
Stämmer ganska dåligt	4	8,3
Stämmer inte alls	0	0
Total	48	100

Statistik	
Medelvärde	3,56
Median	4



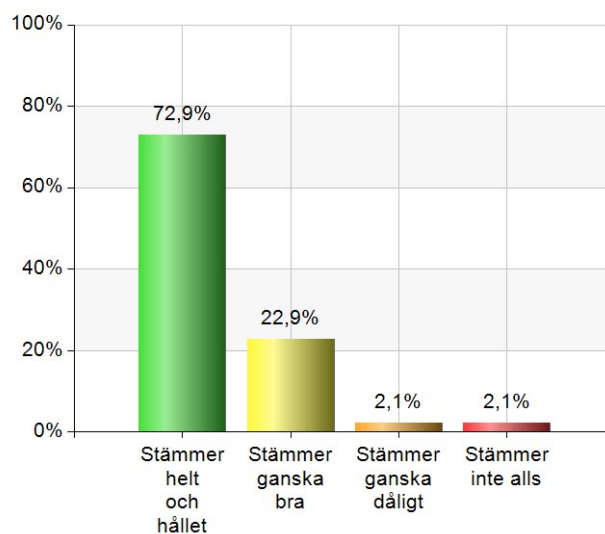
## Vi lär oss att ta ansvar för vårt skolarbete och vår arbetsmiljö.

### Vi lär oss att ta ansvar för vårt skolarbete och vår arbetsmiljö.

Namn	Antal	%
Stämmer helt och hållet	35	72,9
Stämmer ganska bra	11	22,9
Stämmer ganska dåligt	1	2,1
Stämmer inte alls	1	2,1
Total	48	100

#### Statistik

Medelvärde	3,67
Median	4



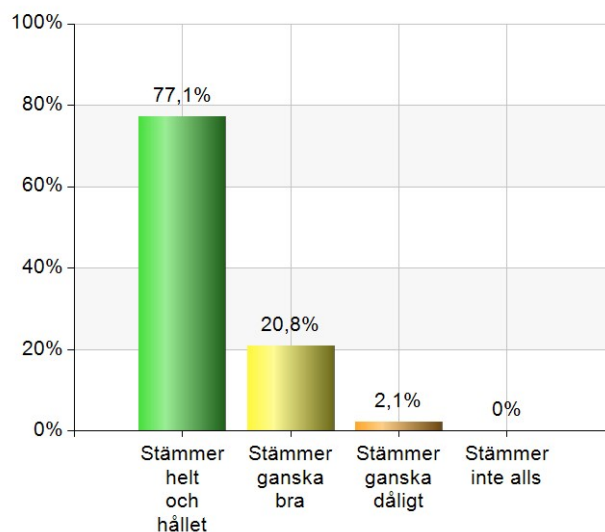
## Våra lärare berättar vad vi ska lära oss, hur vi ska lära det och varför vi ska lära oss det.

### Våra lärare berättar vad vi ska lära oss, hur vi ska lära det och varför vi ska lära oss det.

Namn	Antal	%
Stämmer helt och hållet	37	77,1
Stämmer ganska bra	10	20,8
Stämmer ganska dåligt	1	2,1
Stämmer inte alls	0	0
Total	48	100

#### Statistik

Medelvärde	3,75
Median	4



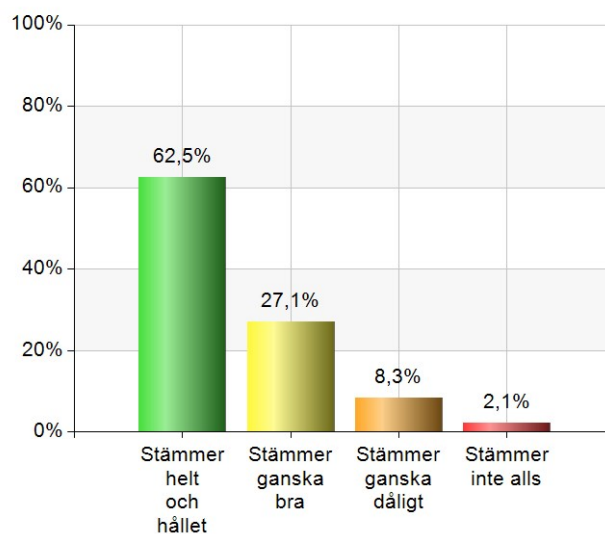
## Vi får möjlighet att välja hur vi ska lära oss saker på olika sätt.

### Vi får möjlighet att välja hur vi ska lära oss saker på olika sätt.

Namn	Antal	%
Stämmer helt och hållet	30	62,5
Stämmer ganska bra	13	27,1
Stämmer ganska dåligt	4	8,3
Stämmer inte alls	1	2,1
Total	48	100

#### Statistik

Medelvärde	3,5
Median	4



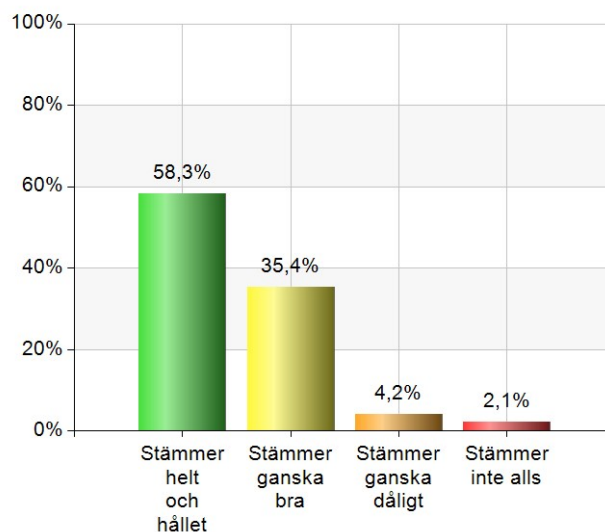
## Vi bedömer och utvärderar vårt eget arbete, själva och tillsammans med lärare och klasskamrater.

### Vi bedömer och utvärderar vårt eget arbete, själva och tillsammans med lärare och klasskamrater.

Namn	Antal	%
Stämmer helt och hållet	28	58,3
Stämmer ganska bra	17	35,4
Stämmer ganska dåligt	2	4,2
Stämmer inte alls	1	2,1
Total	48	100

#### Statistik

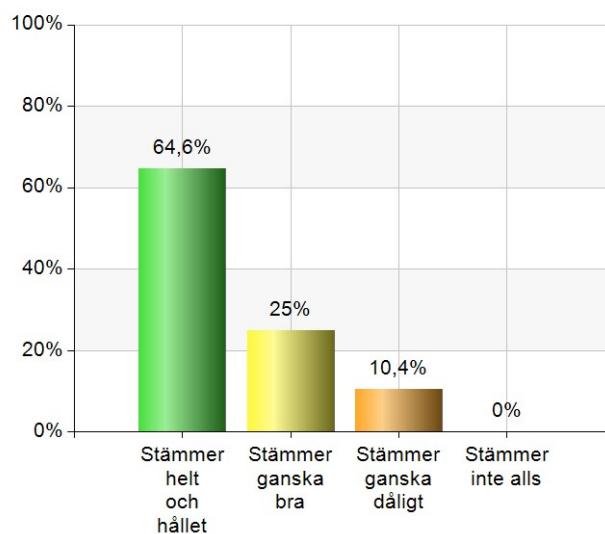
Medelvärde	3,5
Median	4



## Vi har regelbundet klassråd och skolråd.

Vi har regelbundet klassråd och skolråd.		
Namn	Antal	%
Stämmer helt och hållet	31	64,6
Stämmer ganska bra	12	25
Stämmer ganska dåligt	5	10,4
Stämmer inte alls	0	0
Total	48	100

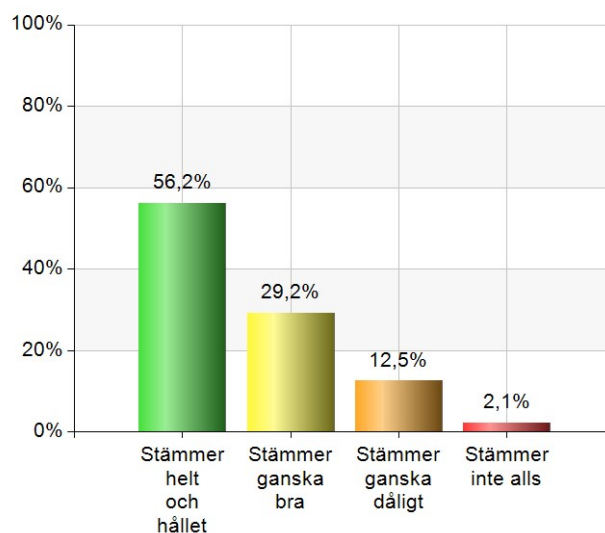
Statistik	
Medelvärde	3,54
Median	4



## Vi gör studiebesök på arbetsplatser, museer, teatrar, konserthus och hos föreningar, eller får besök av dem på skolan.

Vi gör studiebesök på arbetsplatser, museer, teatrar, konserthus och hos föreningar, eller får besök av dem på skolan.		
Namn	Antal	%
Stämmer helt och hållet	27	56,2
Stämmer ganska bra	14	29,2
Stämmer ganska dåligt	6	12,5
Stämmer inte alls	1	2,1
Total	48	100

Statistik	
Medelvärde	3,4
Median	4

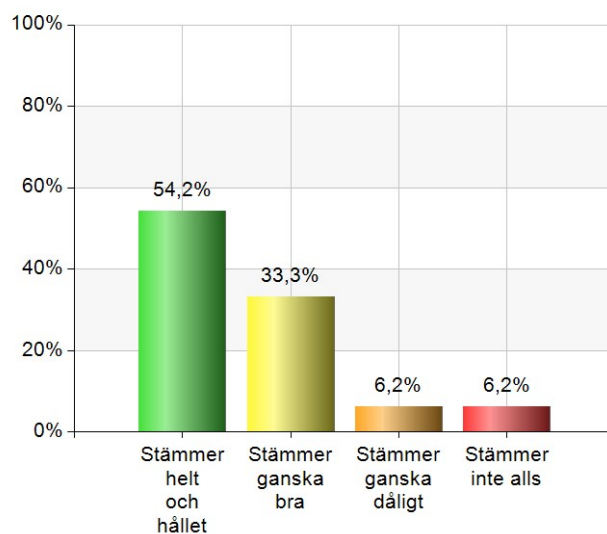


## Vi pratar om vilken nytta vi har av det vi lär oss när vi ska börja arbeta.

### Vi pratar om vilken nytta vi har av det vi lär oss när vi ska börja arbeta.

Namn	Antal	%
Stämmer helt och hållet	26	54,2
Stämmer ganska bra	16	33,3
Stämmer ganska dåligt	3	6,2
Stämmer inte alls	3	6,2
Total	48	100

Statistik	
Medelvärde	3,35
Median	4

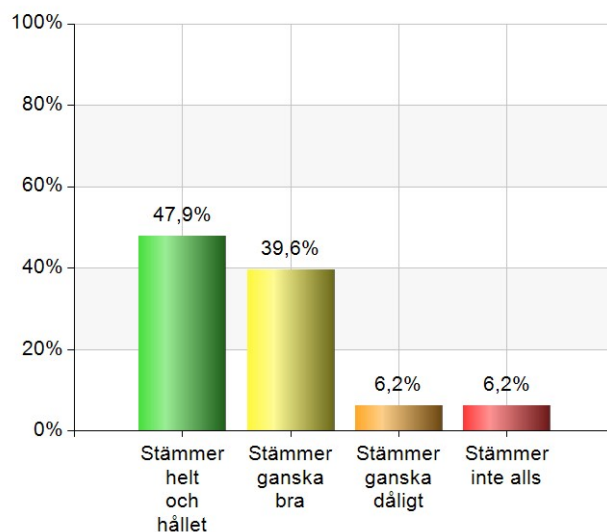


## Vi pratar om hur våra val och vad vi gör påverkar vår framtid.

### Vi pratar om hur våra val och vad vi gör påverkar vår framtid.

Namn	Antal	%
Stämmer helt och hållet	23	47,9
Stämmer ganska bra	19	39,6
Stämmer ganska dåligt	3	6,2
Stämmer inte alls	3	6,2
Total	48	100

Statistik	
Medelvärde	3,29
Median	3



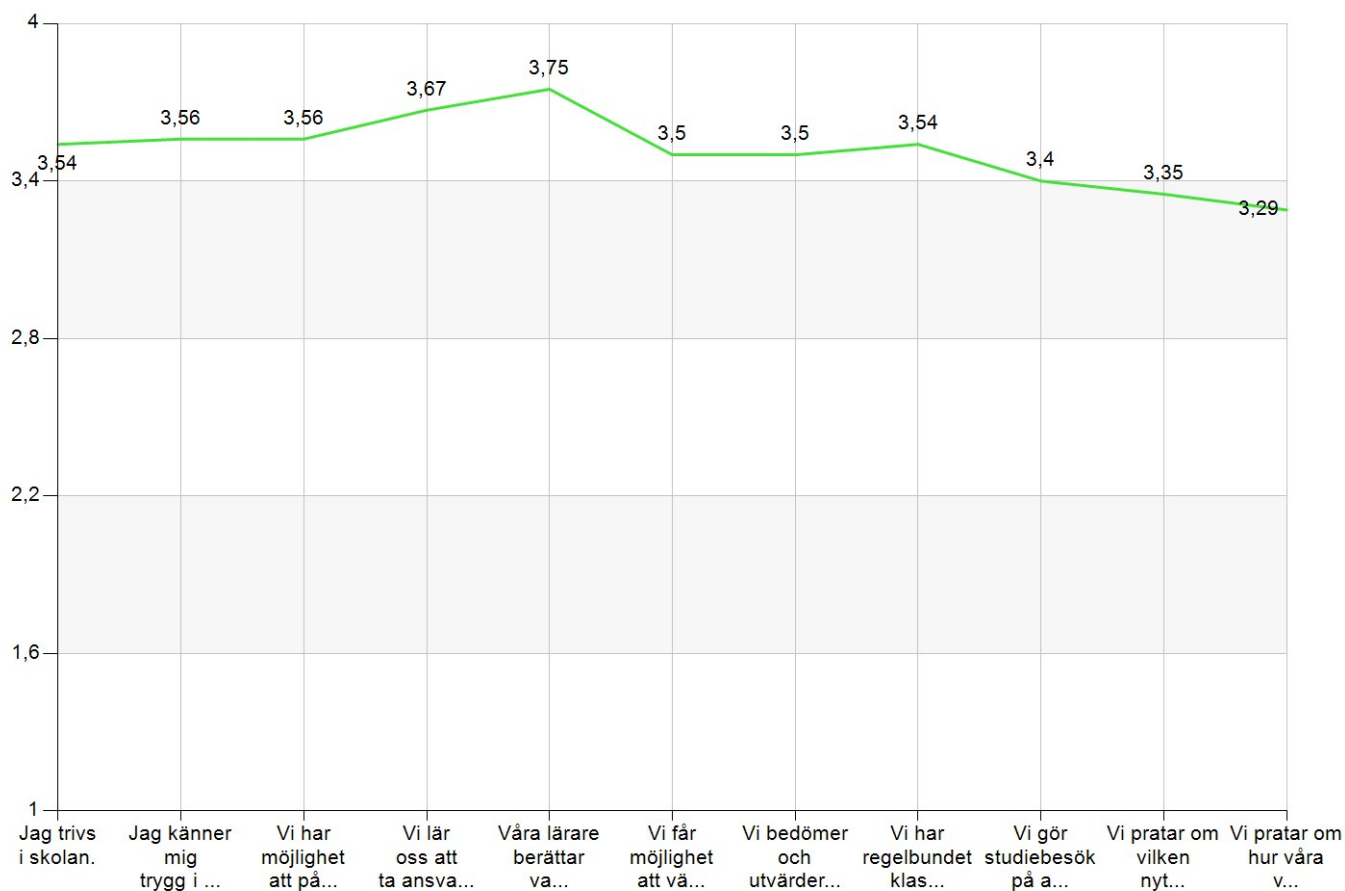
**Totalt medelvärde**

Medelvärde

3,52

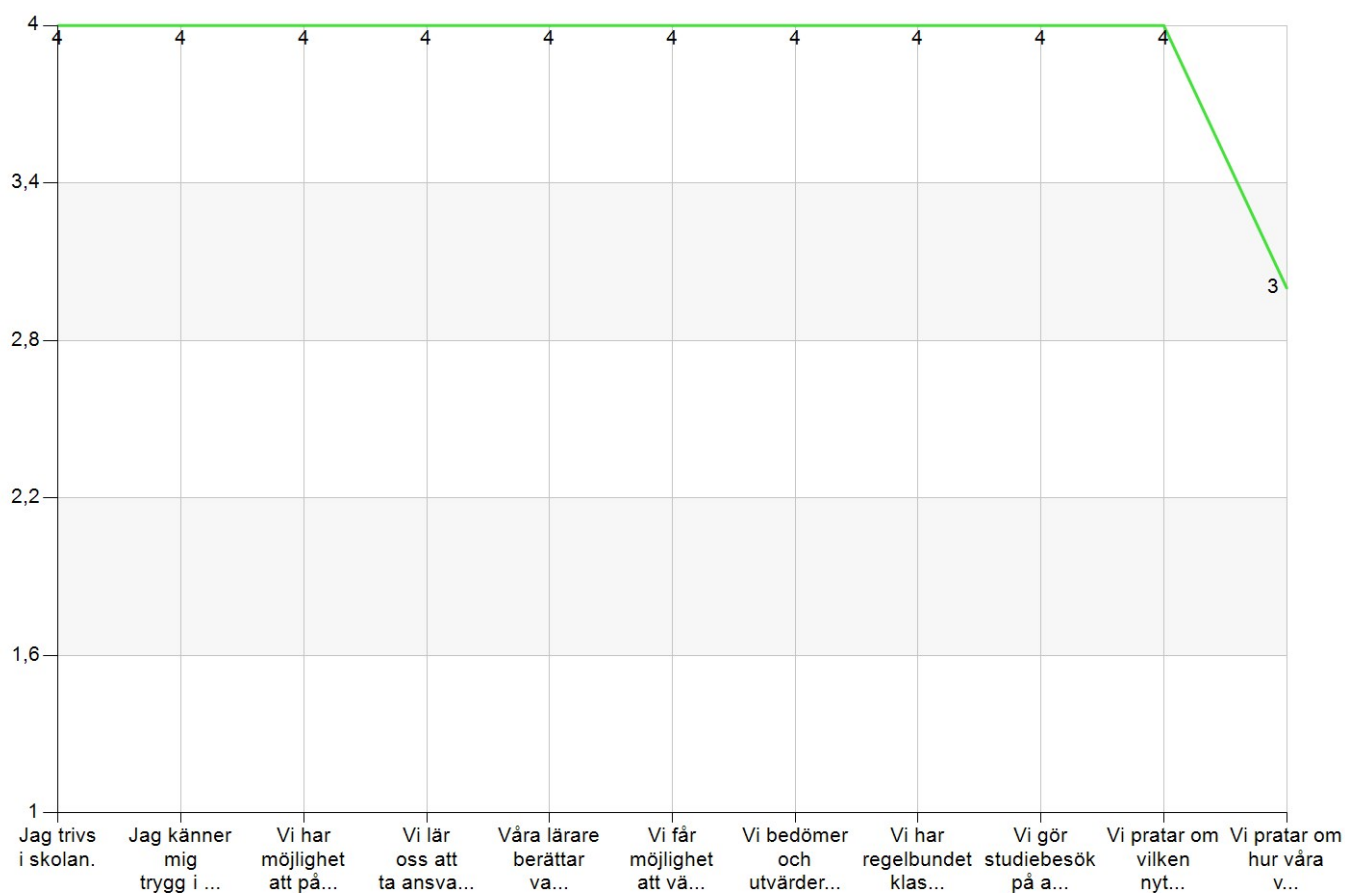


## Statistiksammanfattning av medelvärden



Jag trivs i skolan.	3,54
Jag känner mig trygg i skolan.	3,56
Vi har möjlighet att påverka vad vi gör i skolan och hur vi gör det.	3,56
Vi lär oss att ta ansvar för vårt skolarbete och vår arbetsmiljö.	3,67
Våra lärare berättar vad vi ska lära oss, hur vi ska lära det och varför vi ska lära oss det.	3,75
Vi får möjlighet att välja hur vi ska lära oss saker på olika sätt.	3,5
Vi bedömer och utvärderar vårt eget arbete, själva och tillsammans med lärare och klasskamrater.	3,5
Vi har regelbundet klassråd och skolråd.	3,54
Vi gör studiebesök på arbetsplatser, museer, teatrar, konserthus och hos föreningar, eller får besök av dem på skolan.	3,4
Vi pratar om vilken nytta vi har av det vi lär oss när vi ska börja arbeta.	3,35
Vi pratar om hur våra val och vad vi gör påverkar vår framtid.	3,29

## Statistiksammanfattning av medianvärden



Jag trivs i skolan.	4
Jag känner mig trygg i skolan.	4
Vi har möjlighet att påverka vad vi gör i skolan och hur vi gör det.	4
Vi lär oss att ta ansvar för vårt skolarbete och vår arbetsmiljö.	4
Våra lärare berättar vad vi ska lära oss, hur vi ska lära det och varför vi ska lära oss det.	4
Vi får möjlighet att välja hur vi ska lära oss saker på olika sätt.	4
Vi bedömer och utvärderar vårt eget arbete, själva och tillsammans med lärare och klasskamrater.	4
Vi har regelbundet klassråd och skolråd.	4
Vi gör studiebesök på arbetsplatser, museer, teatrar, konserthus och hos föreningar, eller får besök av dem på skolan.	4
Vi pratar om vilken nytta vi har av det vi lär oss när vi ska börja arbeta.	4
Vi pratar om hur våra val och vad vi gör påverkar vår framtid.	3