



Skol- och utbildningsförvaltningen

Elevenkät december 2018

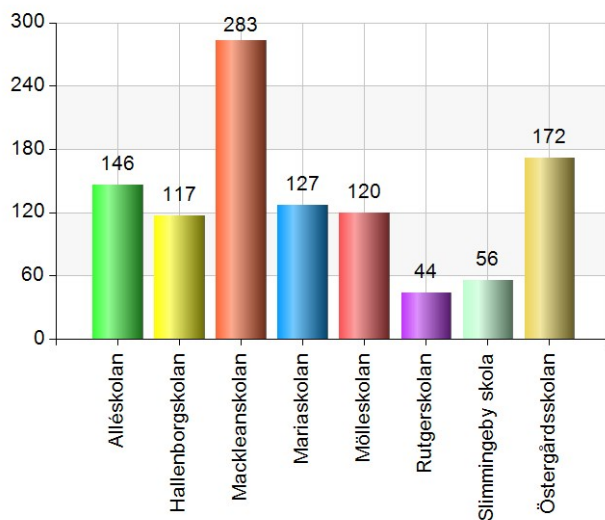
Årskurs 2-9

Fokusområde: Arbetsätt och arbetsformer i
klassrummet samt stöd i klassrummet

Alla skolor

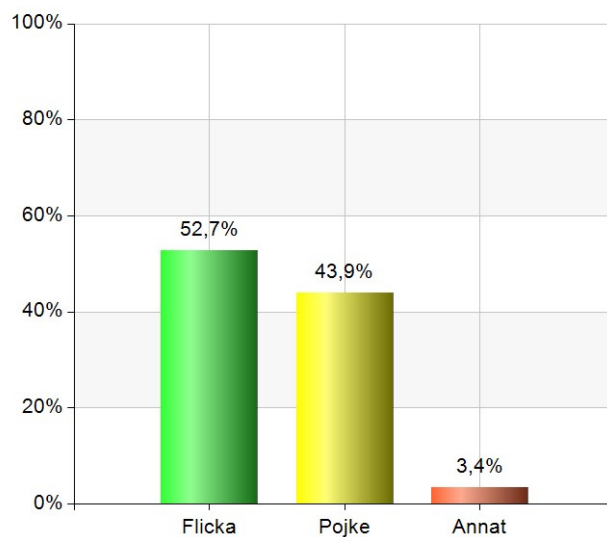
Välj skola

Välj skola	
Namn	Antal
Alléskolan	146
Hallenborgskolan	117
Mackleanskolan	283
Mariaskolan	127
Mölleskolan	120
Rutgerskolan	44
Slimmingeby skola	56
Östergårdsskolan	172
Total	1065



Kön

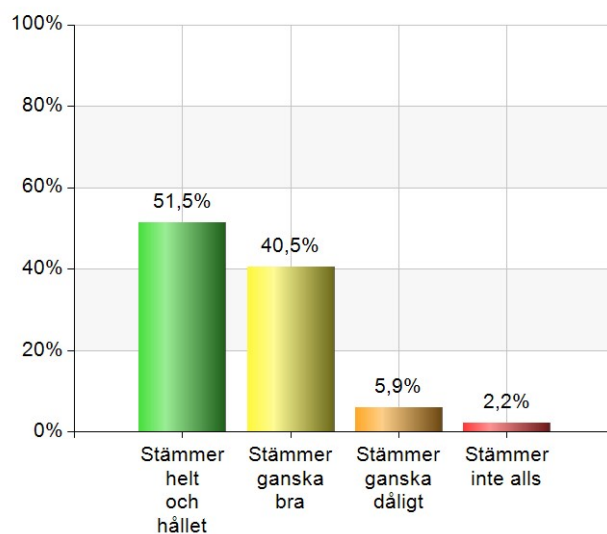
Kön		
Namn	Antal	%
Flicka	561	52,7
Pojke	468	43,9
Annat	36	3,4
Total	1065	100



Jag trivs i skolan.

Jag trivs i skolan.		
Namn	Antal	%
Stämmer helt och hållet	548	51,5
Stämmer ganska bra	431	40,5
Stämmer ganska dåligt	63	5,9
Stämmer inte alls	23	2,2
Total	1065	100

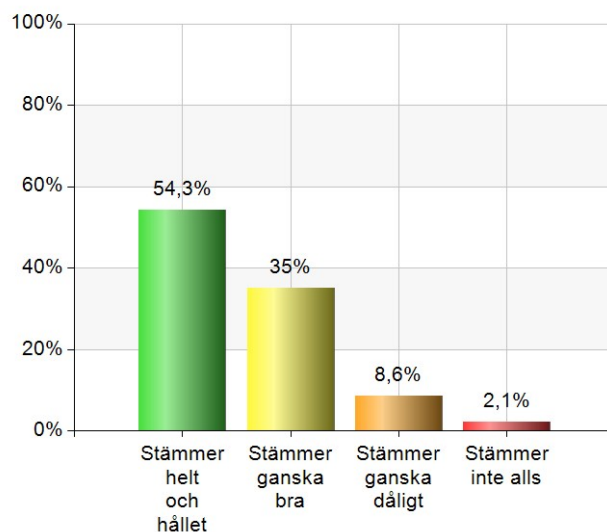
Statistik	
Medelvärde	3,82
Median	4



Jag känner mig trygg i skolan.

Jag känner mig trygg i skolan.		
Namn	Antal	%
Stämmer helt och hållet	578	54,3
Stämmer ganska bra	373	35
Stämmer ganska dåligt	92	8,6
Stämmer inte alls	22	2,1
Total	1065	100

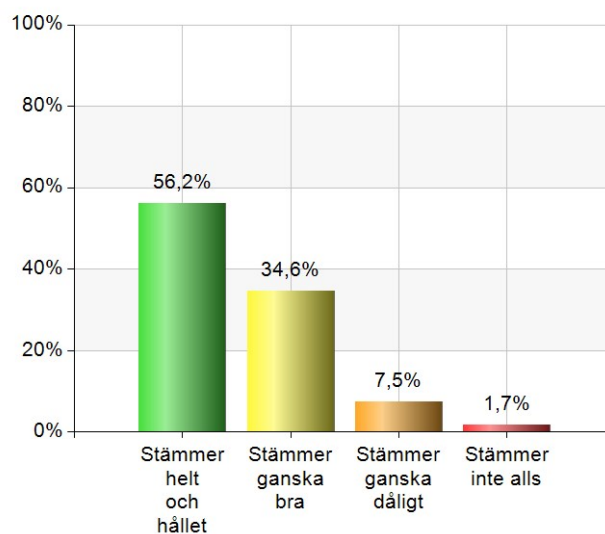
Statistik	
Medelvärde	3,42
Median	4



Vi får lära oss saker på många olika sätt.

Vi får lära oss saker på många olika sätt.		
Namn	Antal	%
Stämmer helt och hållet	599	56,2
Stämmer ganska bra	368	34,6
Stämmer ganska dåligt	80	7,5
Stämmer inte alls	18	1,7
Total	1065	100

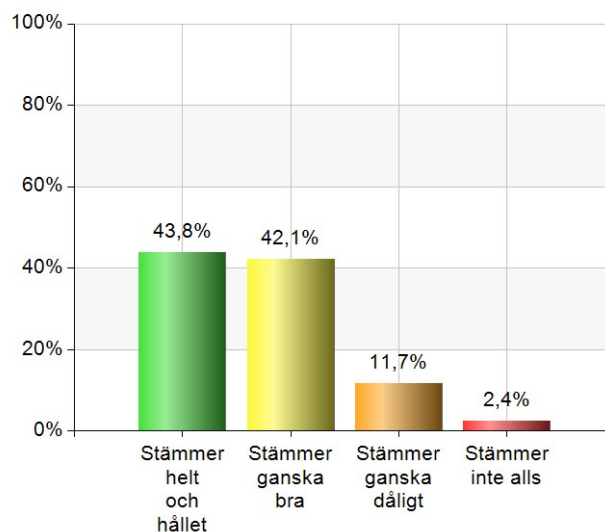
Statistik	
Medelvärde	3,45
Median	4



Jag lär mig att bedöma mitt eget arbete och hur jag ska lära mig saker.

Jag lär mig att bedöma mitt eget arbete och hur jag ska lära mig saker.		
Namn	Antal	%
Stämmer helt och hållet	466	43,8
Stämmer ganska bra	448	42,1
Stämmer ganska dåligt	125	11,7
Stämmer inte alls	26	2,4
Total	1065	100

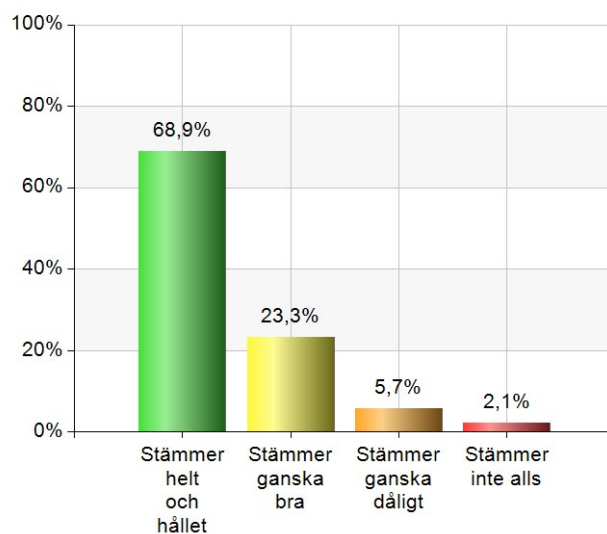
Statistik	
Medelvärde	3,27
Median	3



Jag vågar fråga mina lärare om jag inte förstår.

Jag vågar fråga mina lärare om jag inte förstår.		
Namn	Antal	%
Stämmer helt och hållet	734	68,9
Stämmer ganska bra	248	23,3
Stämmer ganska dåligt	61	5,7
Stämmer inte alls	22	2,1
Total	1065	100

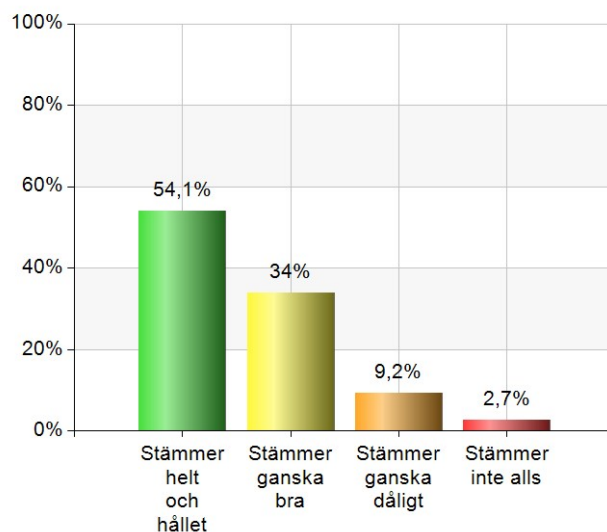
Statistik	
Medelvärde	3,59
Median	4



Mina lärare vet vad jag kan och vad jag behöver lära mig.

Mina lärare vet vad jag kan och vad jag behöver lära mig.		
Namn	Antal	%
Stämmer helt och hållet	576	54,1
Stämmer ganska bra	362	34
Stämmer ganska dåligt	98	9,2
Stämmer inte alls	29	2,7
Total	1065	100

Statistik	
Medelvärde	3,39
Median	4



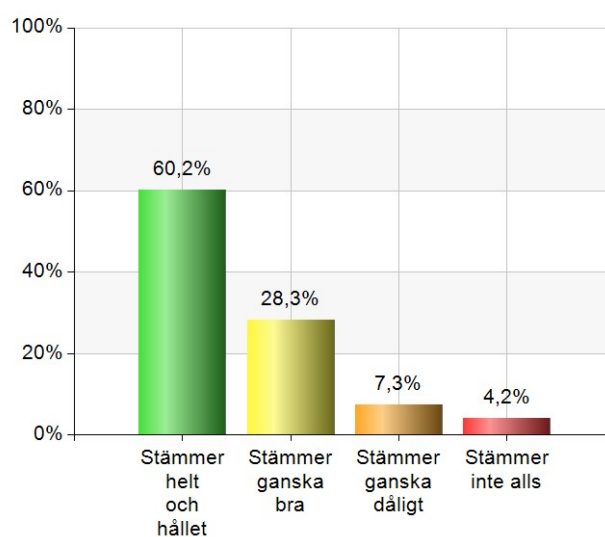
Mina lärare pratar med mig och mina föräldrar om jag har problem med skolarbetet.

Mina lärare pratar med mig och mina föräldrar om jag har problem med skolarbetet.

Namn	Antal	%
Stämmer helt och hållet	641	60,2
Stämmer ganska bra	301	28,3
Stämmer ganska dåligt	78	7,3
Stämmer inte alls	45	4,2
Total	1065	100

Statistik

Medelvärde	3,44
Median	4



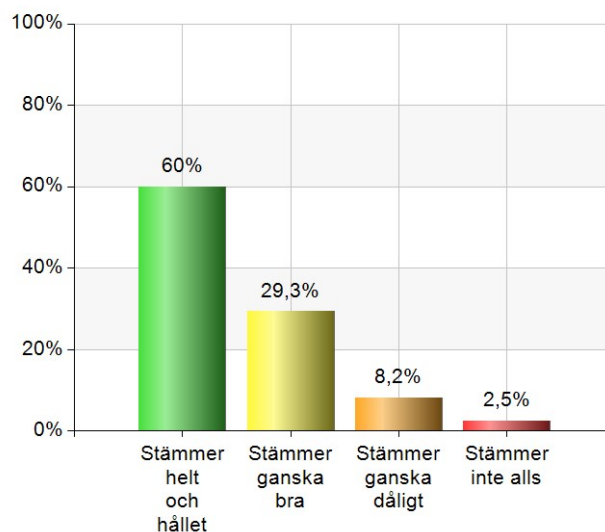
Mina lärare pratar med mig och hjälper mig när jag har svårt med skolarbetet.

Mina lärare pratar med mig och hjälper mig när jag har svårt med skolarbetet.

Namn	Antal	%
Stämmer helt och hållet	639	60
Stämmer ganska bra	312	29,3
Stämmer ganska dåligt	87	8,2
Stämmer inte alls	27	2,5
Total	1065	100

Statistik

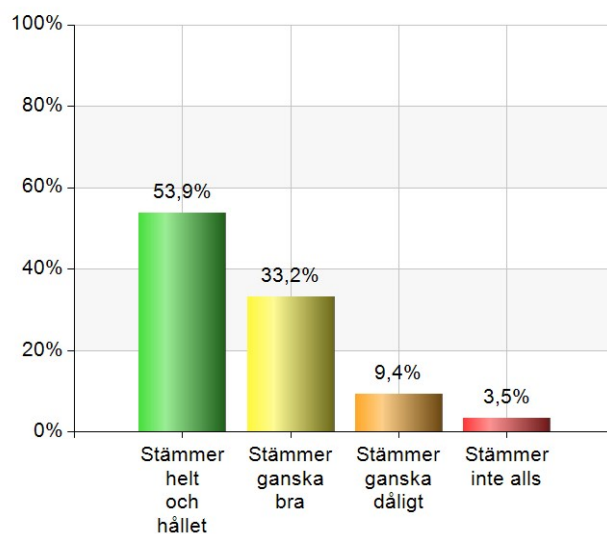
Medelvärde	3,47
Median	4



Jag får den hjälp jag behöver.

Jag får den hjälp jag behöver.		
Namn	Antal	%
Stämmer helt och hållet	574	53,9
Stämmer ganska bra	354	33,2
Stämmer ganska dåligt	100	9,4
Stämmer inte alls	37	3,5
Total	1065	100

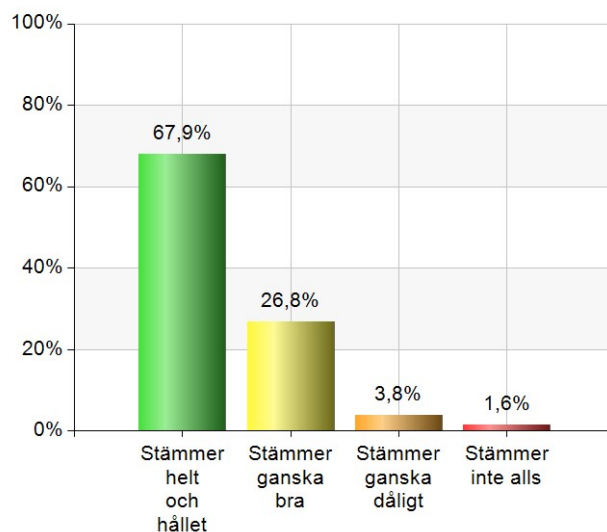
Statistik	
Medelvärde	3,38
Median	4



Vi arbetar på olika sätt i klassrummet t ex enskilt arbete, grupparbete, genomgångar.

Vi arbetar på olika sätt i klassrummet t ex enskilt arbete, grupparbete, genomgångar.		
Namn	Antal	%
Stämmer helt och hållet	723	67,9
Stämmer ganska bra	285	26,8
Stämmer ganska dåligt	40	3,8
Stämmer inte alls	17	1,6
Total	1065	100

Statistik	
Medelvärde	3,61
Median	4

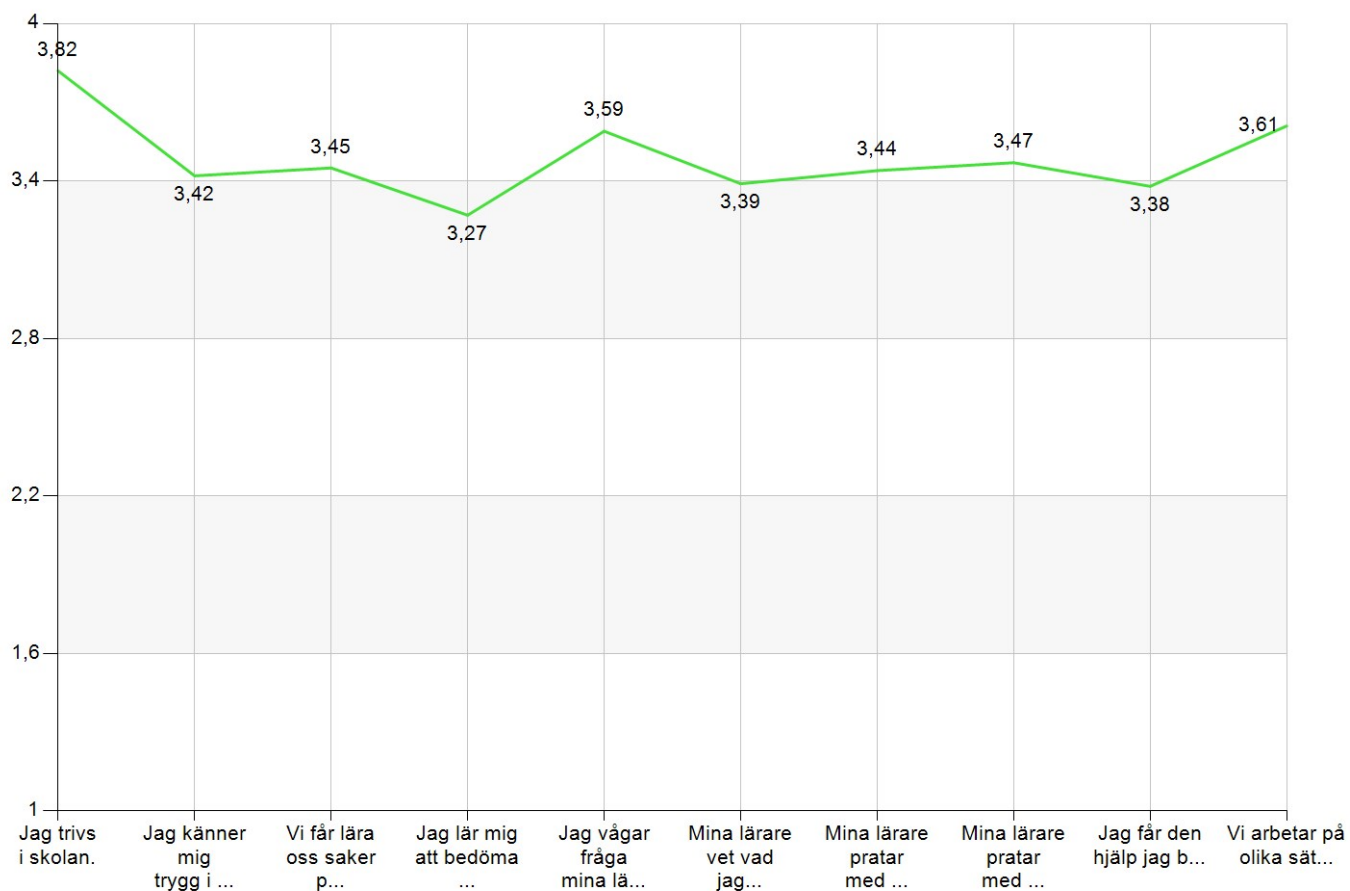


Totalt medelvärde

Medelvärde

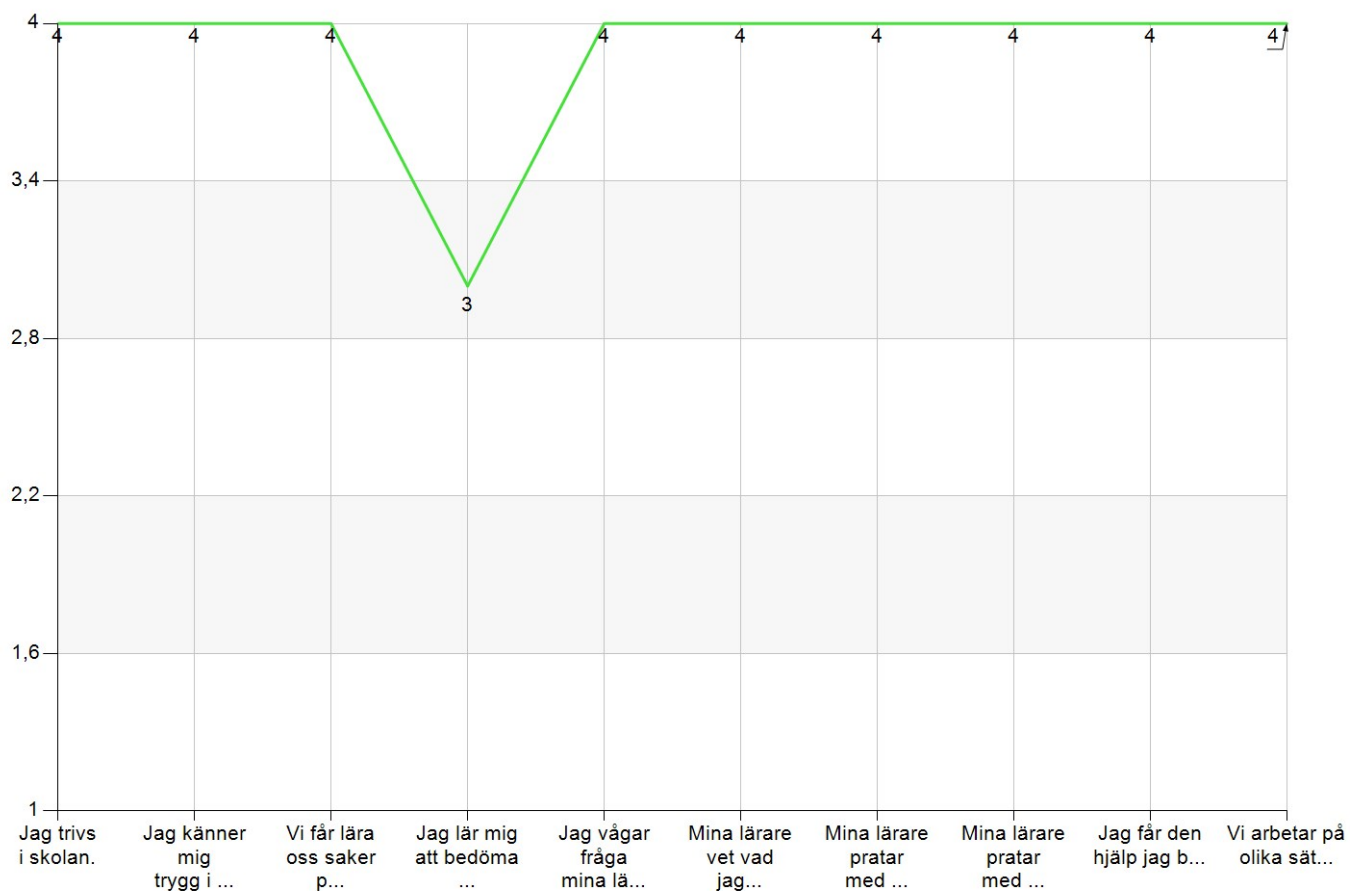
3,48

Statistiksammanfattning av medelvärden



Jag trivs i skolan.	3,82
Jag känner mig trygg i skolan.	3,42
Vi får lära oss saker på många olika sätt.	3,45
Jag lär mig att bedöma mitt eget arbete och hur jag ska lära mig saker.	3,27
Jag vågar fråga mina lärare om jag inte förstår.	3,59
Mina lärare vet vad jag kan och vad jag behöver lära mig.	3,39
Mina lärare pratar med mig och mina föräldrar om jag har problem med skolarbetet.	3,44
Mina lärare pratar med mig och hjälper mig när jag har svårt med skolarbetet.	3,47
Jag får den hjälp jag behöver.	3,38
Vi arbetar på olika sätt i klassrummet t ex enskilt arbete, grupparbete, genomgångar.	3,61

Statistiksammanfattning av medianvärden



Jag trivs i skolan.	4
Jag känner mig trygg i skolan.	4
Vi får lära oss saker på många olika sätt.	4
Jag lär mig att bedöma mitt eget arbete och hur jag ska lära mig saker.	3
Jag vågar fråga mina lärare om jag inte förstår.	4
Mina lärare vet vad jag kan och vad jag behöver lära mig.	4
Mina lärare pratar med mig och mina föräldrar om jag har problem med skolarbetet.	4
Mina lärare pratar med mig och hjälper mig när jag har svårt med skolarbetet.	4
Jag får den hjälp jag behöver.	4
Vi arbetar på olika sätt i klassrummet t ex enskilt arbete, grupparbete, genomgångar.	4