



Skol- och utbildningsförvaltningen

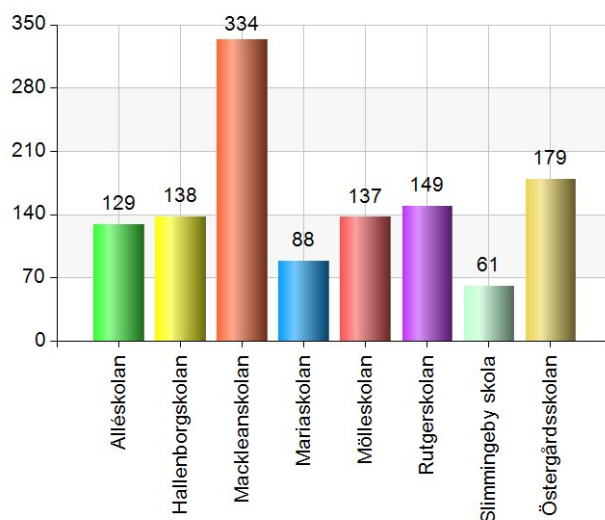
Elevenkät februari 2017

Årskurs 2-9

Fokusområde: Inflytande och delaktighet samt SSA

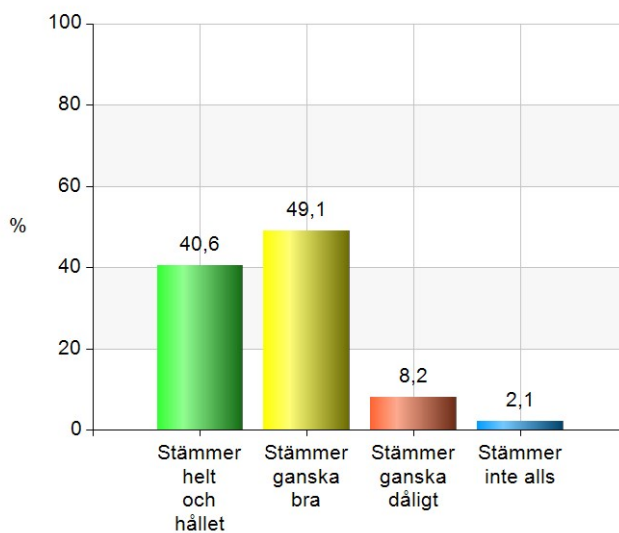
Välj skola

Välj skola		
Namn	Antal	%
Alléskolan	129	10,6
Hallenborgskolan	138	11,4
Mackleanskolan	334	27,5
Mariaskolan	88	7,2
Mölleskolan	137	11,3
Rutgerskolan	149	12,3
Slimmingeby skola	61	5
Östergårdsskolan	179	14,7
Total	1215	100



Jag trivs i skolan.

Jag trivs i skolan.		
Namn	Antal	%
Stämmer helt och hållet	493	40,6
Stämmer ganska bra	596	49,1
Stämmer ganska dåligt	100	8,2
Stämmer inte alls	26	2,1
Total	1215	100

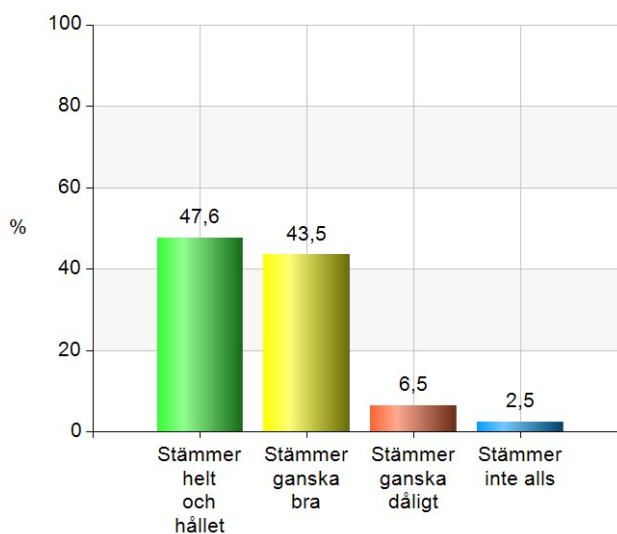


Statistik	
Medelvärde	3,28
Median	3

Jag känner mig trygg i skolan.

Jag känner mig trygg i skolan.		
Namn	Antal	%
Stämmer helt och hållet	578	47,6
Stämmer ganska bra	528	43,5
Stämmer ganska dåligt	79	6,5
Stämmer inte alls	30	2,5
Total	1215	100

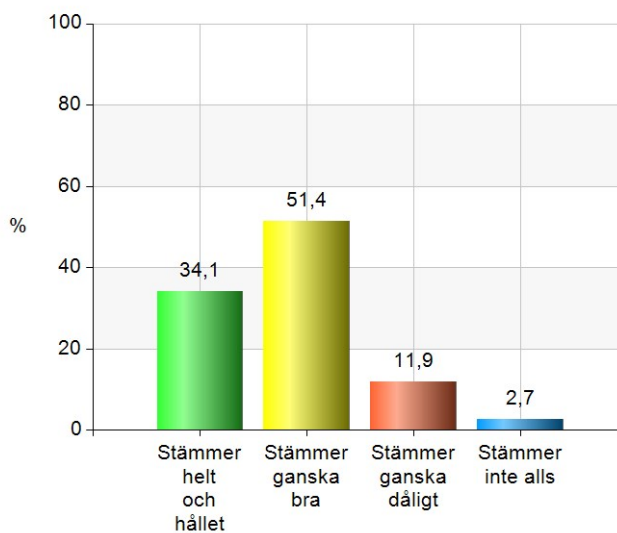
Statistik	
Medelvärde	3,36
Median	3



Vi har möjlighet att påverka vad vi gör i skolan och hur vi gör det.

Vi har möjlighet att påverka vad vi gör i skolan och hur vi gör det.		
Namn	Antal	%
Stämmer helt och hållet	414	34,1
Stämmer ganska bra	624	51,4
Stämmer ganska dåligt	144	11,9
Stämmer inte alls	33	2,7
Total	1215	100

Statistik	
Medelvärde	3,17
Median	3



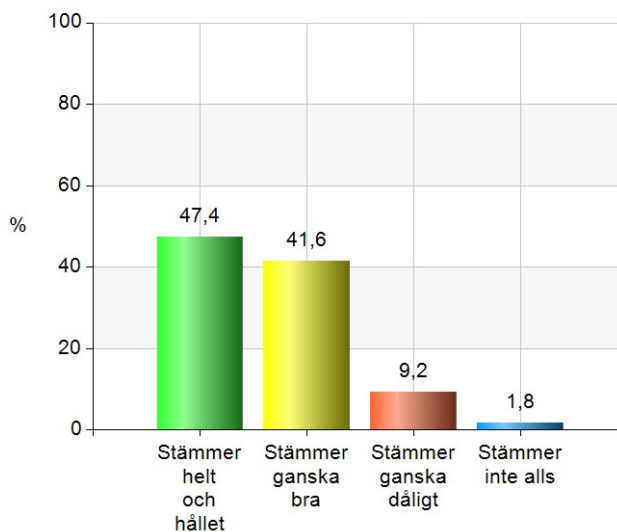
Vi lär oss att ta ansvar för vårt skolarbete och vår arbetsmiljö.

Vi lär oss att ta ansvar för vårt skolarbete och vår arbetsmiljö.

Namn	Antal	%
Stämmer helt och hållet	576	47,4
Stämmer ganska bra	505	41,6
Stämmer ganska dåligt	112	9,2
Stämmer inte alls	22	1,8
Total	1215	100

Statistik

Medelvärde	3,35
Median	3



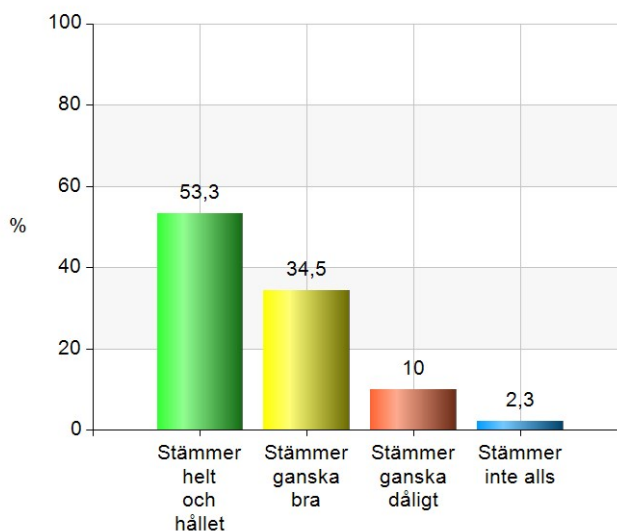
Våra lärare berättar vad vi ska lära oss, hur vi ska lära det och varför vi ska lära oss det.

Våra lärare berättar vad vi ska lära oss, hur vi ska lära det och varför vi ska lära oss det.

Namn	Antal	%
Stämmer helt och hållet	647	53,3
Stämmer ganska bra	419	34,5
Stämmer ganska dåligt	121	10
Stämmer inte alls	28	2,3
Total	1215	100

Statistik

Medelvärde	3,39
Median	4



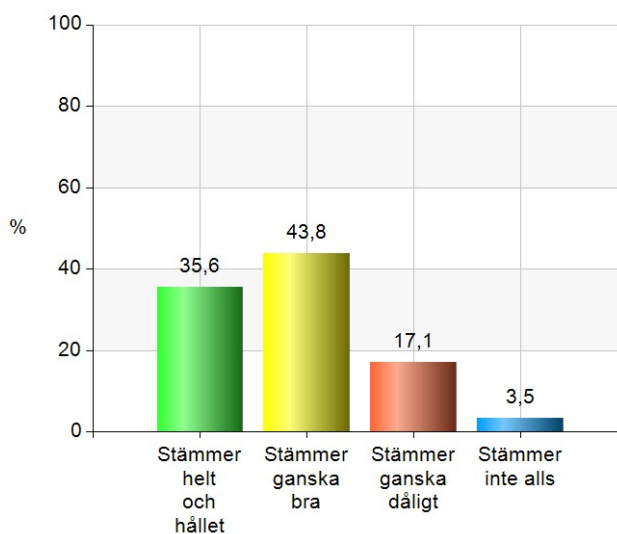
Vi får möjlighet att välja hur vi ska lära oss saker på olika sätt.

Vi får möjlighet att välja hur vi ska lära oss saker på olika sätt.

Namn	Antal	%
Stämmer helt och hållet	432	35,6
Stämmer ganska bra	532	43,8
Stämmer ganska dåligt	208	17,1
Stämmer inte alls	43	3,5
Total	1215	100

Statistik

Medelvärde	3,11
Median	3



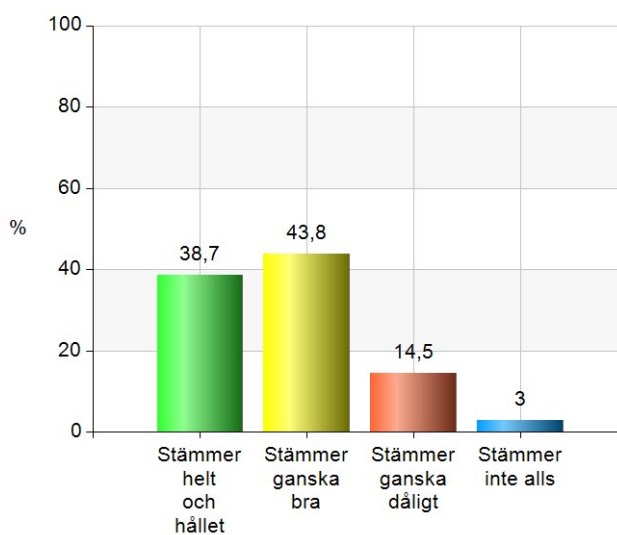
Vi bedömer och utvärderar vårt eget arbete, själva och tillsammans med lärare och klasskamrater.

Vi bedömer och utvärderar vårt eget arbete, själva och tillsammans med lärare och klasskamrater.

Namn	Antal	%
Stämmer helt och hållet	470	38,7
Stämmer ganska bra	532	43,8
Stämmer ganska dåligt	176	14,5
Stämmer inte alls	37	3
Total	1215	100

Statistik

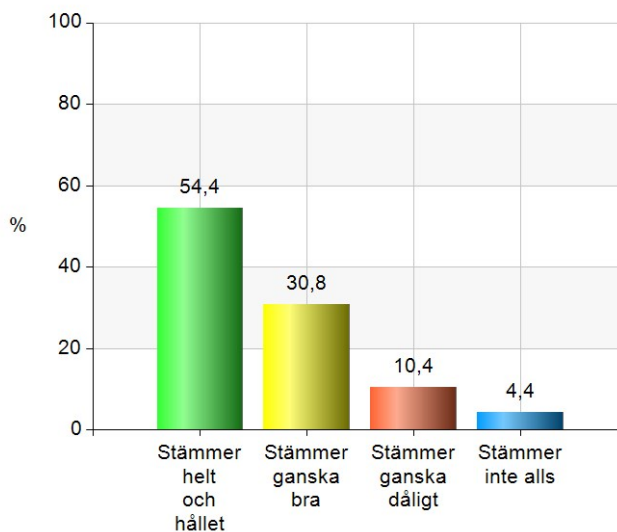
Medelvärde	3,18
Median	3



Vi har regelbundet klassråd och skolråd.

Vi har regelbundet klassråd och skolråd.		
Namn	Antal	%
Stämmer helt och hållet	661	54,4
Stämmer ganska bra	374	30,8
Stämmer ganska dåligt	126	10,4
Stämmer inte alls	54	4,4
Total	1215	100

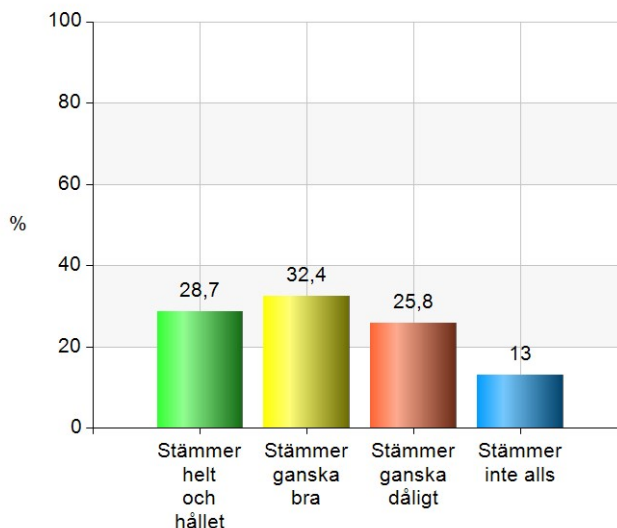
Statistik	
Medelvärde	3,35
Median	4



Vi gör studiebesök på arbetsplatser, museer, teatrar, konserthus och hos föreningar, eller får besök av dem på skolan.

Vi gör studiebesök på arbetsplatser, museer, teatrar, konserthus och hos föreningar, eller får besök av dem på skolan.		
Namn	Antal	%
Stämmer helt och hållet	349	28,7
Stämmer ganska bra	394	32,4
Stämmer ganska dåligt	314	25,8
Stämmer inte alls	158	13
Total	1215	100

Statistik	
Medelvärde	2,77
Median	3



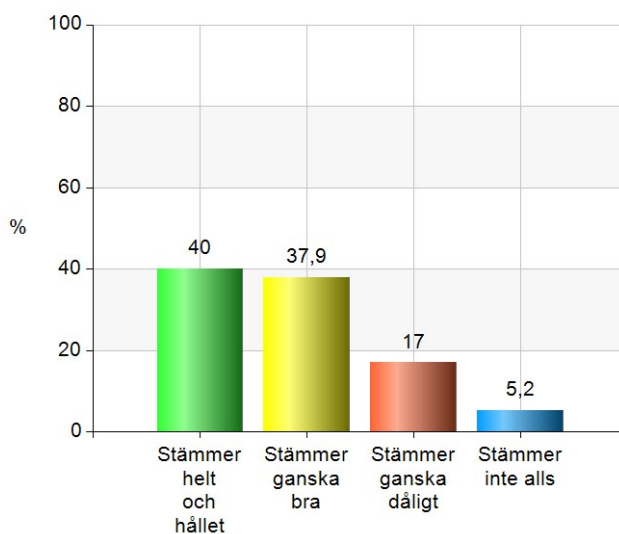
Vi pratar om vilken nytta vi har av det vi lär oss när vi ska börja arbeta.

Vi pratar om vilken nytta vi har av det vi lär oss när vi ska börja arbeta.

Namn	Antal	%
Stämmer helt och hållet	486	40
Stämmer ganska bra	460	37,9
Stämmer ganska dåligt	206	17
Stämmer inte alls	63	5,2
Total	1215	100

Statistik

Medelvärde	3,13
Median	3



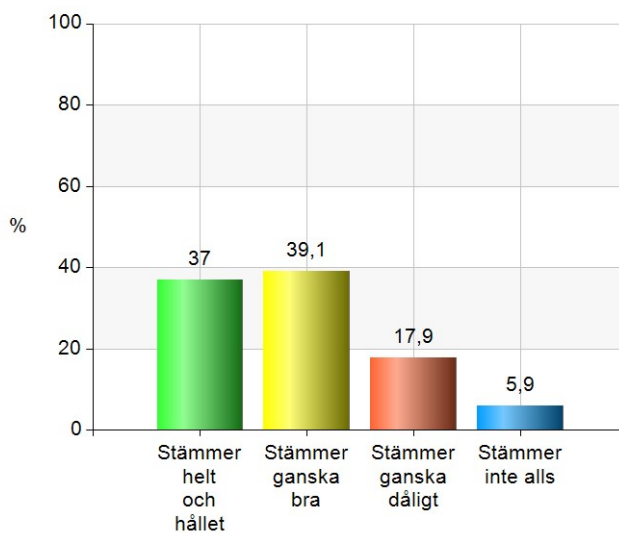
Vi pratar om hur våra val och vad vi gör påverkar vår framtid.

Vi pratar om hur våra val och vad vi gör påverkar vår framtid.

Namn	Antal	%
Stämmer helt och hållet	450	37
Stämmer ganska bra	475	39,1
Stämmer ganska dåligt	218	17,9
Stämmer inte alls	72	5,9
Total	1215	100

Statistik

Medelvärde	3,07
Median	3

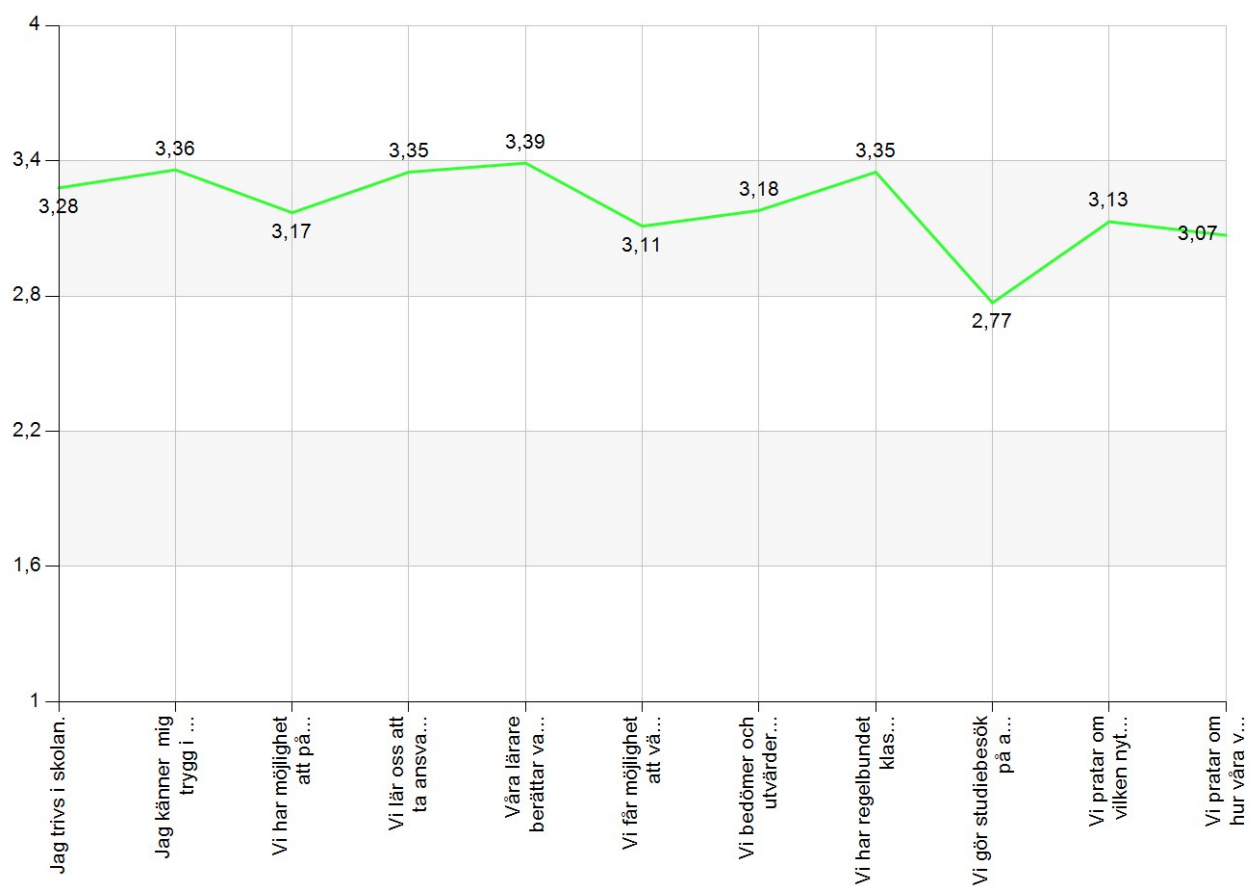


Totalt medelvärde

Medelvärde

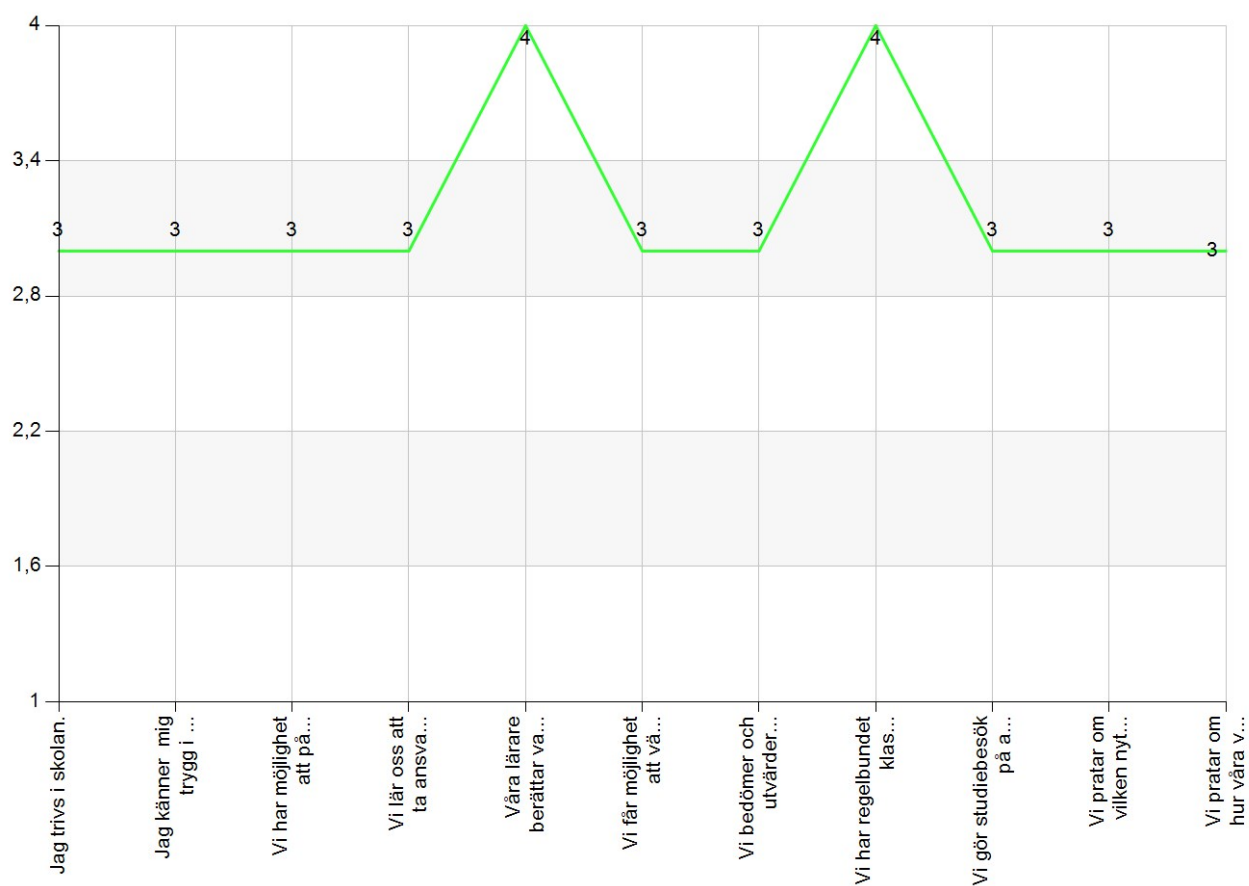
3,2

Statistiksammanfattning av medelvärden



Jag trivs i skolan.	3,28
Jag känner mig trygg i skolan.	3,36
Vi har möjlighet att påverka vad vi gör i skolan och hur vi gör det.	3,17
Vi lär oss att ta ansvar för vårt skolarbete och vår arbetsmiljö.	3,35
Våra lärare berättar vad vi ska lära oss, hur vi ska lära det och varför vi ska lära oss det.	3,39
Vi får möjlighet att välja hur vi ska lära oss saker på olika sätt.	3,11
Vi bedömer och utvärderar vårt eget arbete, själva och tillsammans med lärare och klasskamrater.	3,18
Vi har regelbundet klassråd och skolråd.	3,35
Vi gör studiebesök på arbetsplatser, museer, teatrar, konserthus och hos föreningar, eller får besök av dem på skolan.	2,77
Vi pratar om vilken nytta vi har av det vi lär oss när vi ska börja arbeta.	3,13
Vi pratar om hur våra val och vad vi gör påverkar vår framtid.	3,07

Statistiksammanfattning av medianvärden



Jag trivs i skolan.	3
Jag känner mig trygg i skolan.	3
Vi har möjlighet att påverka vad vi gör i skolan och hur vi gör det.	3
Vi lär oss att ta ansvar för vårt skolarbete och vår arbetsmiljö.	3
Våra lärare berättar vad vi ska lära oss, hur vi ska lära det och varför vi ska lära oss det.	4
Vi får möjlighet att välja hur vi ska lära oss saker på olika sätt.	3
Vi bedömer och utvärderar vårt eget arbete, själva och tillsammans med lärare och klasskamrater.	3
Vi har regelbundet klassråd och skolråd.	4
Vi gör studiebesök på arbetsplatser, museer, teatrar, konserthus och hos föreningar, eller får besök av dem på skolan.	3
Vi pratar om vilken nytta vi har av det vi lär oss när vi ska börja arbeta.	3
Vi pratar om hur våra val och vad vi gör påverkar vår framtid.	3