



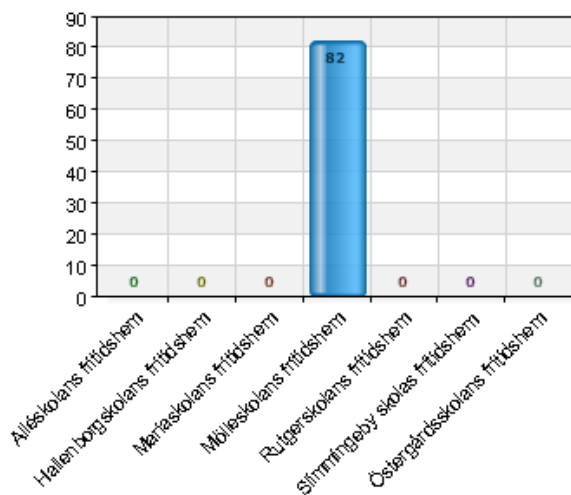
Fritids Föräldrar 2016

Välj fritidshem

Namn	Antal	%
Alléskolans fritidshem	0	0
Hallenborgskolans fritidshem	0	0
Mariaskolans fritidshem	0	0
Mölleskolans fritidshem	82	100
Rutgerskolans fritidshem	0	0
Slimmingeby skolas fritidshem	0	0
Östergårdsskolans fritidshem	0	0
Total	82	100

Svarsfrekvens

68,3% (82/120)

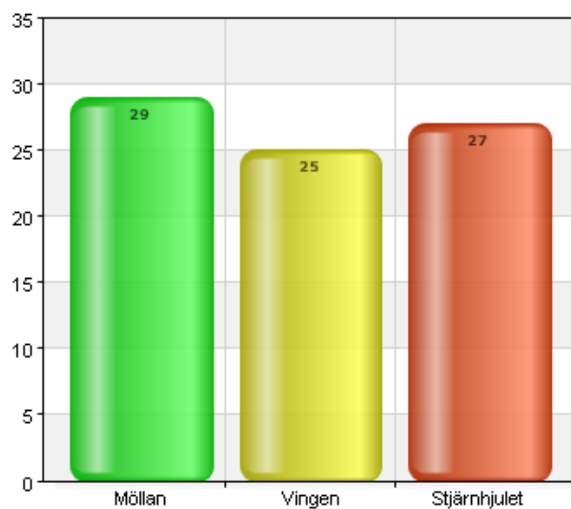


Välj avdelning.

Namn	Antal	%
Möllan	29	35,8
Vingen	25	30,9
Stjärnhjulet	27	33,3
Total	81	100

Svarsfrekvens

67,5% (81/120)

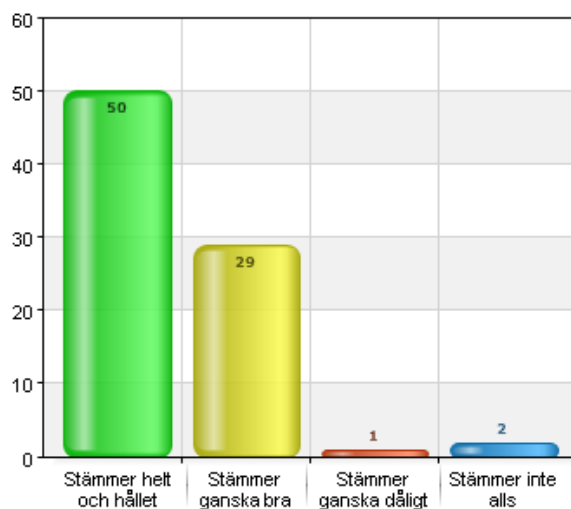


Mitt barn trivs på fritids.

Namn	Antal	%
Stämmer helt och hållet	50	61
Stämmer ganska bra	29	35,4
Stämmer ganska dåligt	1	1,2
Stämmer inte alls	2	2,4
Total	82	100

Svarsfrekvens

68,3% (82/120)

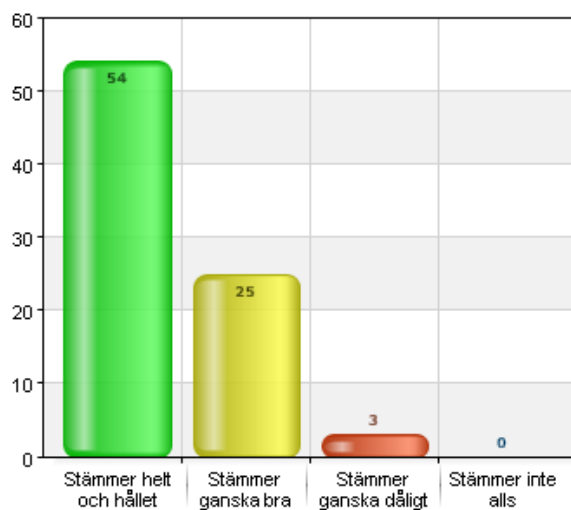


Mitt barn känner sig trygg på fritids.

Namn	Antal	%
Stämmer helt och hållet	54	65,9
Stämmer ganska bra	25	30,5
Stämmer ganska dåligt	3	3,7
Stämmer inte alls	0	0
Total	82	100

Svarsfrekvens

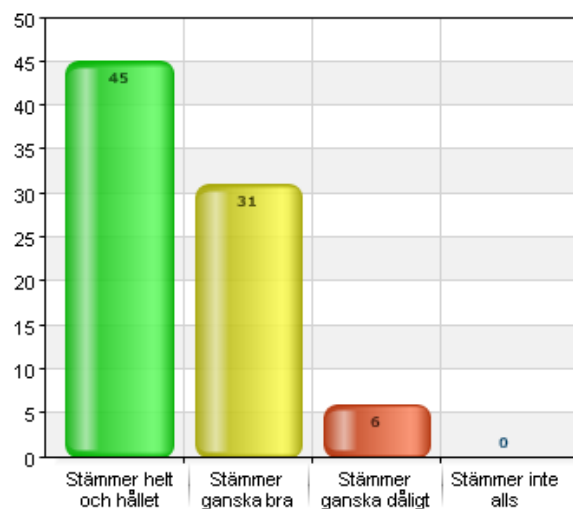
68,3% (82/120)



Jag upplever att personalen bryr sig om mitt barns åsikter.

Namn	Antal	%
Stämmer helt och hållet	45	54,9
Stämmer ganska bra	31	37,8
Stämmer ganska dåligt	6	7,3
Stämmer inte alls	0	0
Total	82	100

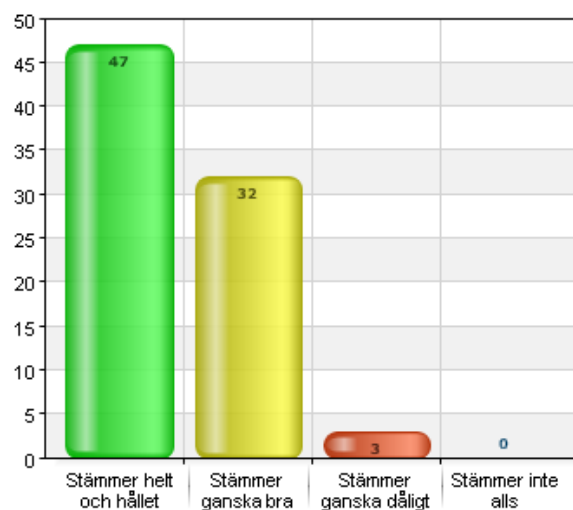
Svarsfrekvens
68,3% (82/120)



Jag upplever att mitt barn får det stöd hon/han behöver.

Namn	Antal	%
Stämmer helt och hållet	47	57,3
Stämmer ganska bra	32	39
Stämmer ganska dåligt	3	3,7
Stämmer inte alls	0	0
Total	82	100

Svarsfrekvens
68,3% (82/120)

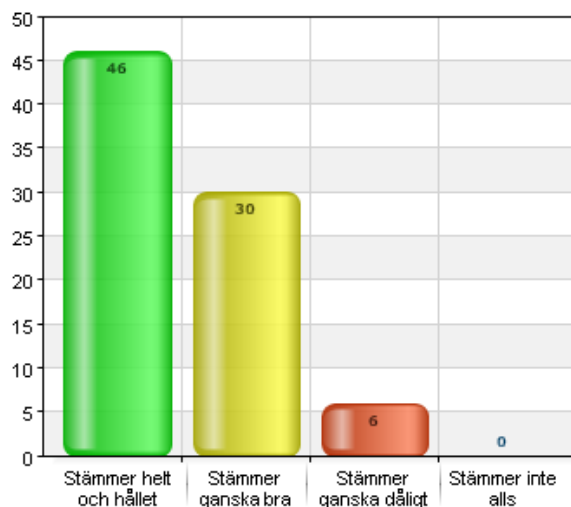


Jag upplever att personalen skapar förutsättningar för lugn och ro på fritids.

Namn	Antal	%
Stämmer helt och hållet	46	56,1
Stämmer ganska bra	30	36,6
Stämmer ganska dåligt	6	7,3
Stämmer inte alls	0	0
Total	82	100

Svarsfrekvens

68,3% (82/120)

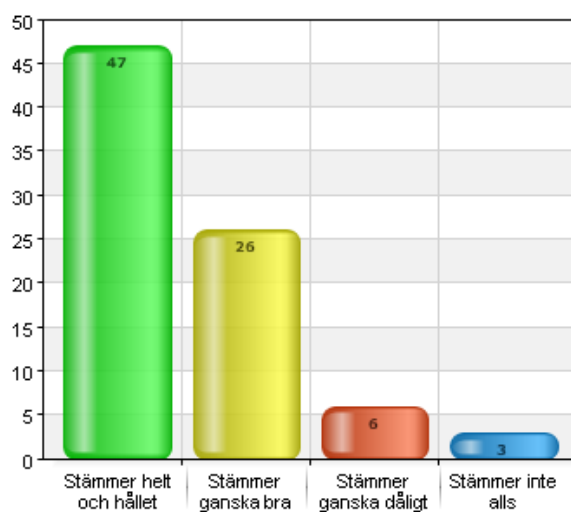


Jag upplever att verksamheten är välplanerad.

Namn	Antal	%
Stämmer helt och hållet	47	57,3
Stämmer ganska bra	26	31,7
Stämmer ganska dåligt	6	7,3
Stämmer inte alls	3	3,7
Total	82	100

Svarsfrekvens

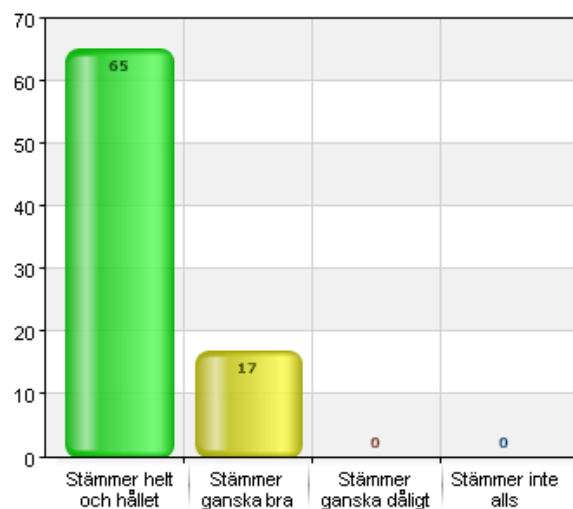
68,3% (82/120)



Jag blir väl bemött av personalen på fritids.

Namn	Antal	%
Stämmer helt och hållet	65	79,3
Stämmer ganska bra	17	20,7
Stämmer ganska dåligt	0	0
Stämmer inte alls	0	0
Total	82	100

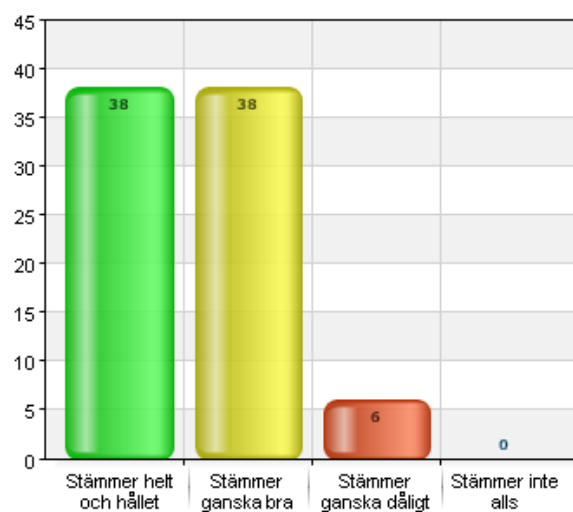
Svarsfrekvens
68,3% (82/120)



Jag upplever att fritids klimat kännetecknas av att alla lyssnar på och respekterar varandra.

Namn	Antal	%
Stämmer helt och hållet	38	46,3
Stämmer ganska bra	38	46,3
Stämmer ganska dåligt	6	7,3
Stämmer inte alls	0	0
Total	82	100

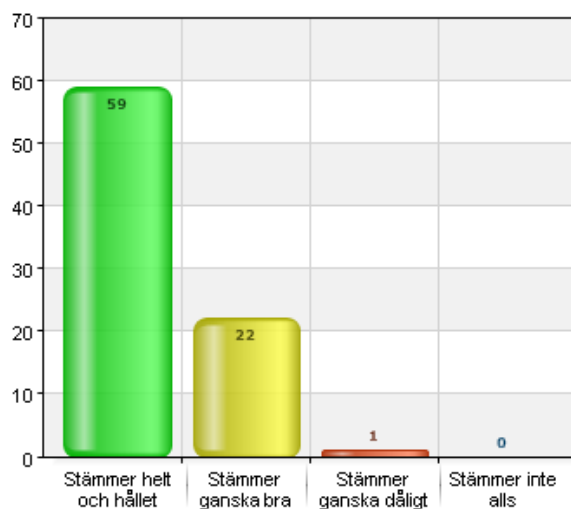
Svarsfrekvens
68,3% (82/120)



Jag känner förtroende för personalen på fritids.

Namn	Antal	%
Stämmer helt och hållet	59	72
Stämmer ganska bra	22	26,8
Stämmer ganska dåligt	1	1,2
Stämmer inte alls	0	0
Total	82	100

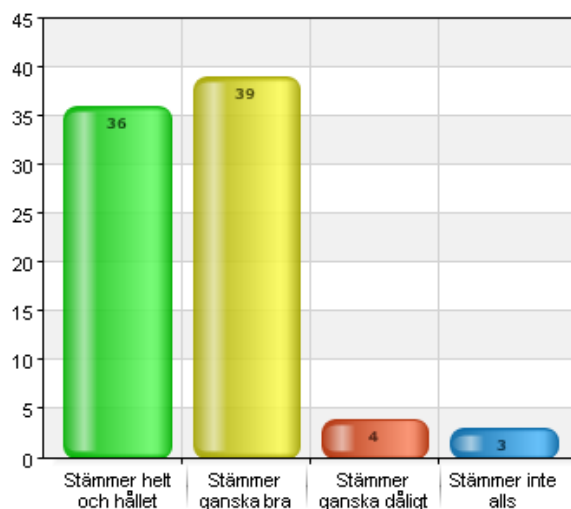
Svarsfrekvens
68,3% (82/120)



Jag har möjlighet att tycka till om mitt barns verksamhet på fritids (t.ex. enkäter, föräldrafika, utvecklingssamtal och föräldramöte).

Namn	Antal	%
Stämmer helt och hållet	36	43,9
Stämmer ganska bra	39	47,6
Stämmer ganska dåligt	4	4,9
Stämmer inte alls	3	3,7
Total	82	100

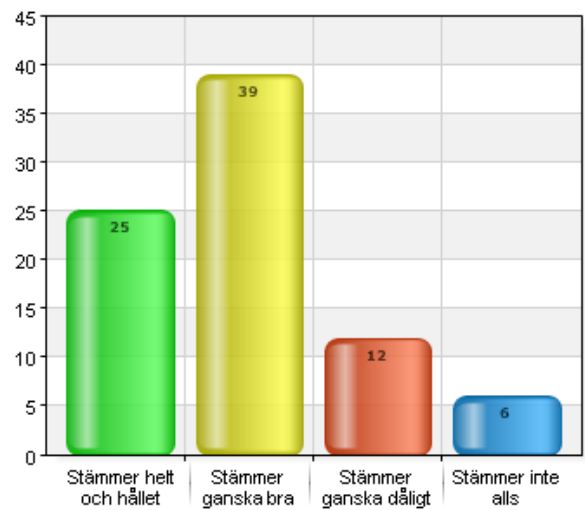
Svarsfrekvens
68,3% (82/120)



Personalen informerar mig om verksamhetens innehåll och mål.

Namn	Antal	%
Stämmer helt och hållet	25	30,5
Stämmer ganska bra	39	47,6
Stämmer ganska dåligt	12	14,6
Stämmer inte alls	6	7,3
Total	82	100

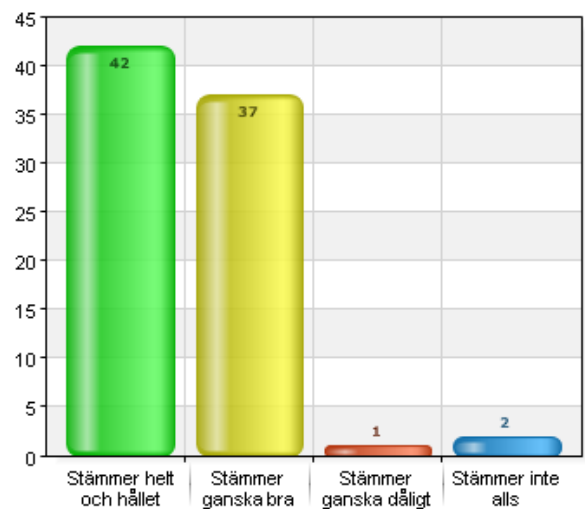
Svarsfrekvens
68,3% (82/120)



Jag upplever att mitt barns fritids arbetar aktivt med att förhindra kränkande behandling.

Namn	Antal	%
Stämmer helt och hållet	42	51,2
Stämmer ganska bra	37	45,1
Stämmer ganska dåligt	1	1,2
Stämmer inte alls	2	2,4
Total	82	100

Svarsfrekvens
68,3% (82/120)



Jag vet vem jag kan vända mig till på fritids om jag får reda på att en elev har blivit utsatt kränkande behandling.

Namn	Antal	%
Stämmer helt och hållet	45	54,9
Stämmer ganska bra	27	32,9
Stämmer ganska dåligt	7	8,5
Stämmer inte alls	3	3,7
Totalt	82	100

Svarsfrekvens

68,3% (82/120)

