

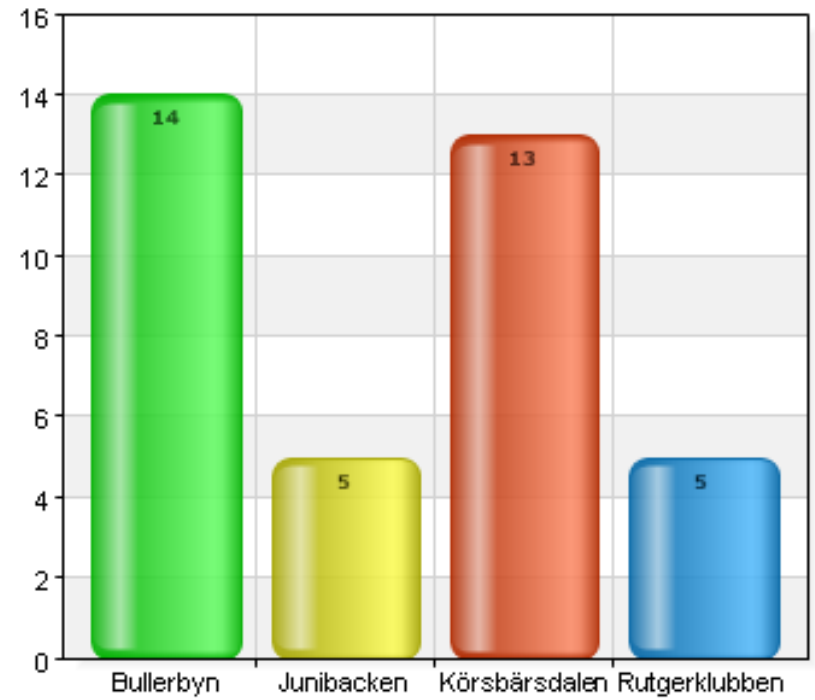
Rutgerskolans föräldraenkät fritids 2016

Välj avdelning.

| Namn | Antal | % |
|---------------|-------|------|
| Bullerbyn | 14 | 37,8 |
| Junibacken | 5 | 13,5 |
| Körsbärsdalen | 13 | 35,1 |
| Rutgerklubben | 5 | 13,5 |
| Total | 37 | 100 |

Svarsfrekvens

46,8% (37/79)

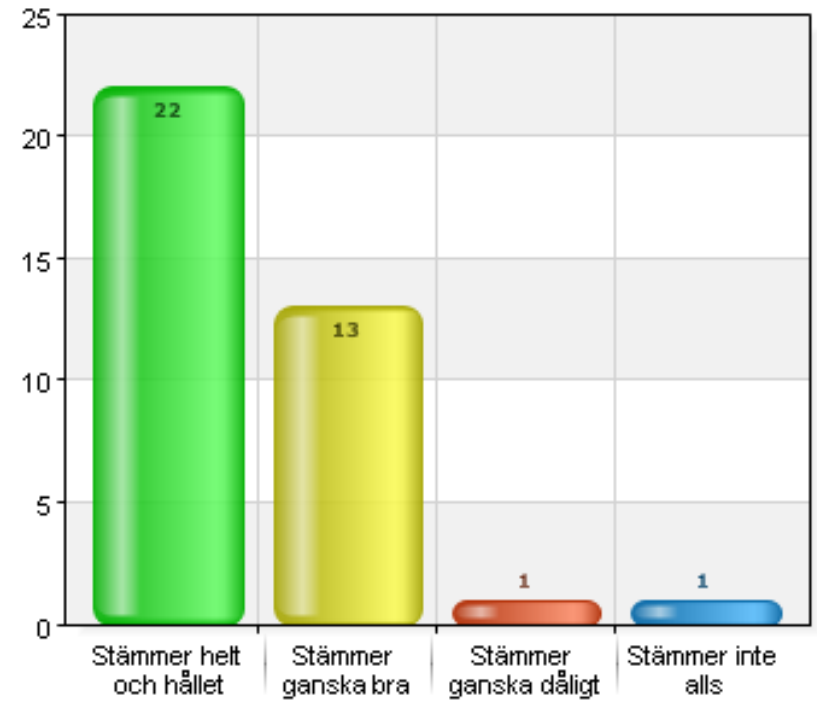


Mitt barn trivs på fritids.

| Namn | Antal | % |
|-------------------------|-------|------|
| Stämmer helt och hållet | 22 | 59,5 |
| Stämmer ganska bra | 13 | 35,1 |
| Stämmer ganska dåligt | 1 | 2,7 |
| Stämmer inte alls | 1 | 2,7 |
| Total | 37 | 100 |

Svarsfrekvens

46,8% (37/79)

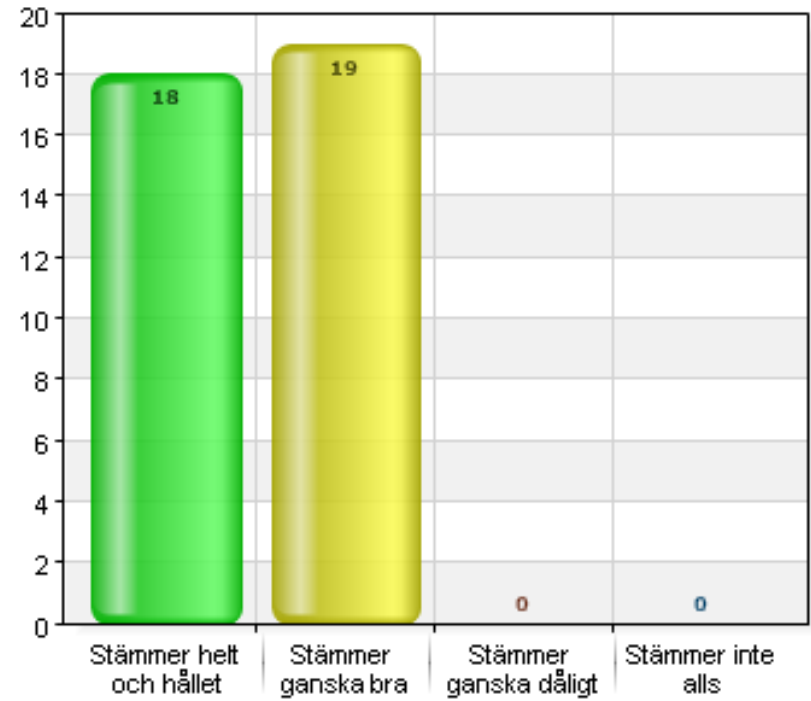


Mitt barn känner sig trygg på fritids.

| Namn | Antal | % |
|-------------------------|-------|------|
| Stämmer helt och hållet | 18 | 48,6 |
| Stämmer ganska bra | 19 | 51,4 |
| Stämmer ganska dåligt | 0 | 0 |
| Stämmer inte alls | 0 | 0 |
| Total | 37 | 100 |

Svarsfrekvens

46,8% (37/79)

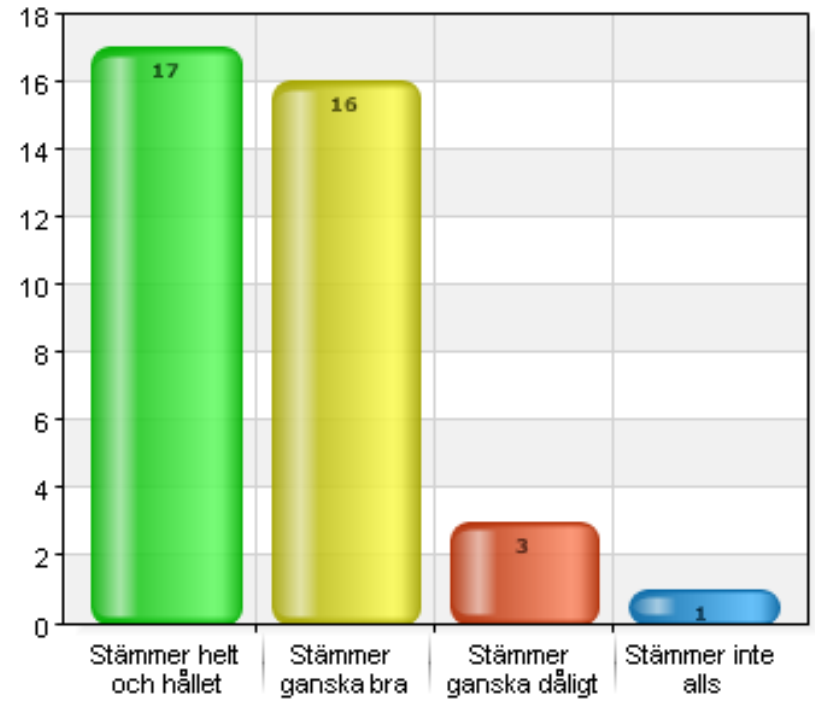


Jag upplever att personalen bryr sig om mitt barns åsikter.

| Namn | Antal | % |
|-------------------------|-------|------|
| Stämmer helt och hållet | 17 | 45,9 |
| Stämmer ganska bra | 16 | 43,2 |
| Stämmer ganska dåligt | 3 | 8,1 |
| Stämmer inte alls | 1 | 2,7 |
| Total | 37 | 100 |

Svarsfrekvens

46,8% (37/79)

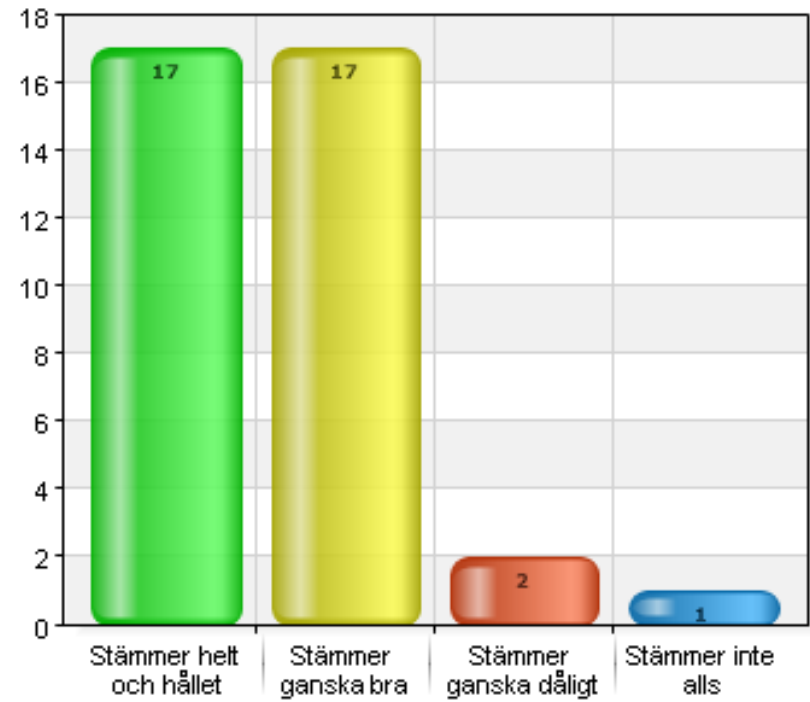


Jag upplever att mitt barn får det stöd hon/han behöver.

| Namn | Antal | % |
|-------------------------|-------|------|
| Stämmer helt och hållet | 17 | 45,9 |
| Stämmer ganska bra | 17 | 45,9 |
| Stämmer ganska dåligt | 2 | 5,4 |
| Stämmer inte alls | 1 | 2,7 |
| Total | 37 | 100 |

Svarsfrekvens

46,8% (37/79)

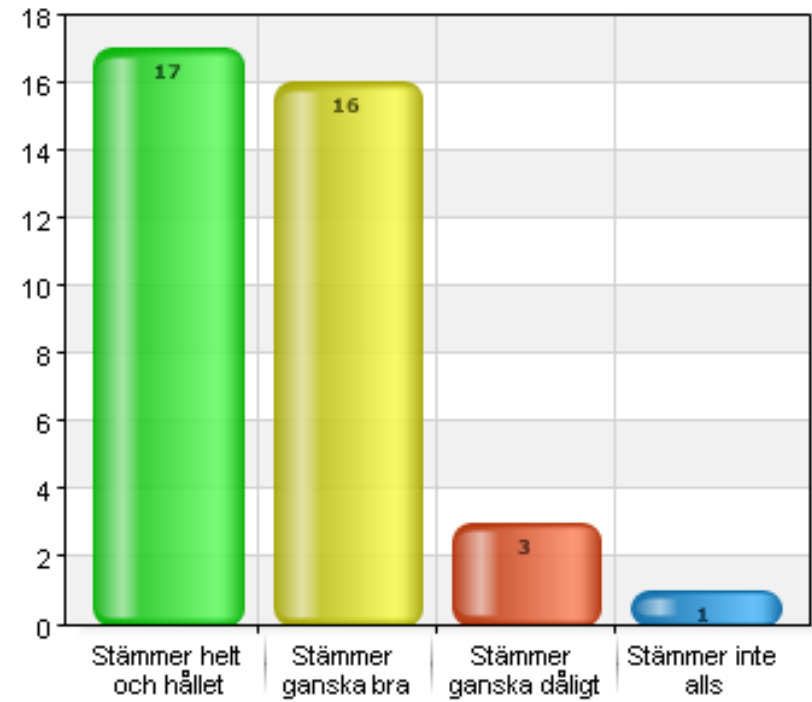


Jag upplever att personalen skapar förutsättningar för lugn och ro på fritids.

| Namn | Antal | % |
|-------------------------|-------|------|
| Stämmer helt och hållet | 17 | 45,9 |
| Stämmer ganska bra | 16 | 43,2 |
| Stämmer ganska dåligt | 3 | 8,1 |
| Stämmer inte alls | 1 | 2,7 |
| Total | 37 | 100 |

Svarsfrekvens

46,8% (37/79)

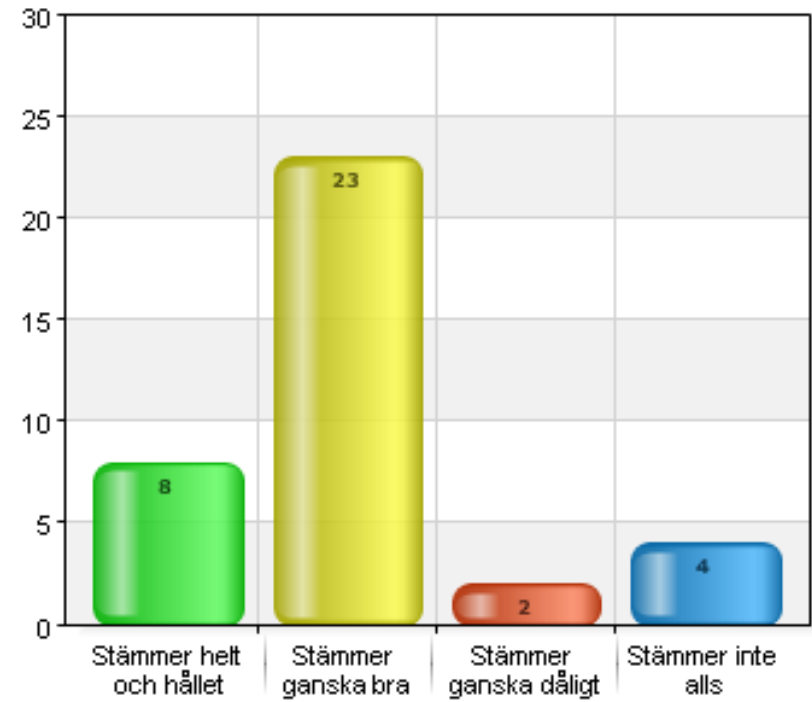


Jag upplever att verksamheten är välplanerad.

| Namn | Antal | % |
|-------------------------|-------|------|
| Stämmer helt och hållet | 8 | 21,6 |
| Stämmer ganska bra | 23 | 62,2 |
| Stämmer ganska dåligt | 2 | 5,4 |
| Stämmer inte alls | 4 | 10,8 |
| Total | 37 | 100 |

Svarsfrekvens

46,8% (37/79)

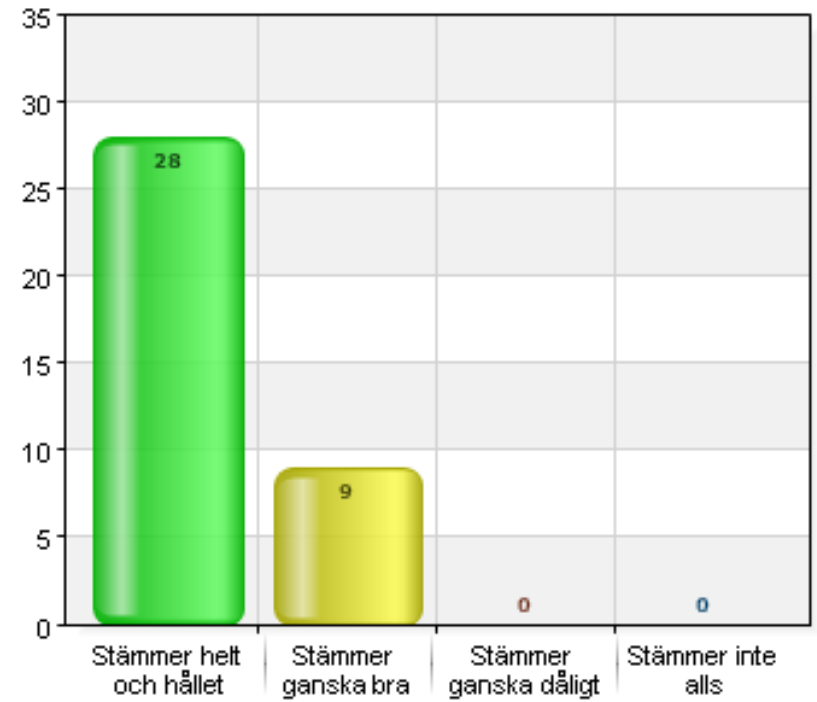


Jag blir väl bemött av personalen på fritids.

| Namn | Antal | % |
|-------------------------|-------|------|
| Stämmer helt och hållet | 28 | 75,7 |
| Stämmer ganska bra | 9 | 24,3 |
| Stämmer ganska dåligt | 0 | 0 |
| Stämmer inte alls | 0 | 0 |
| Total | 37 | 100 |

Svarsfrekvens

46,8% (37/79)

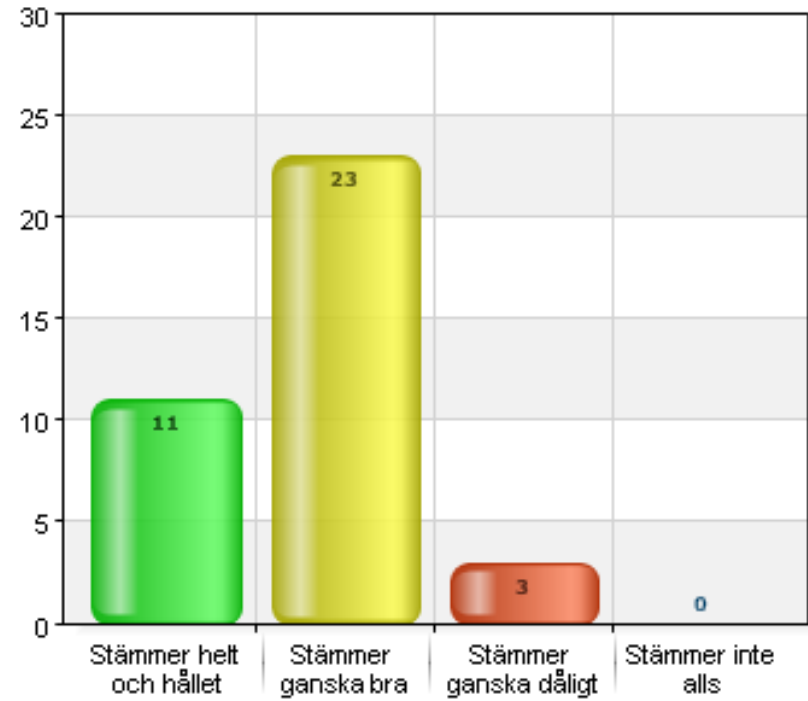


Jag upplever att fritids klimat kännetecknas av att alla lyssnar på och respekterar varandra.

| Namn | Antal | % |
|-------------------------|-------|------|
| Stämmer helt och hållet | 11 | 29,7 |
| Stämmer ganska bra | 23 | 62,2 |
| Stämmer ganska dåligt | 3 | 8,1 |
| Stämmer inte alls | 0 | 0 |
| Total | 37 | 100 |

Svarsfrekvens

46,8% (37/79)

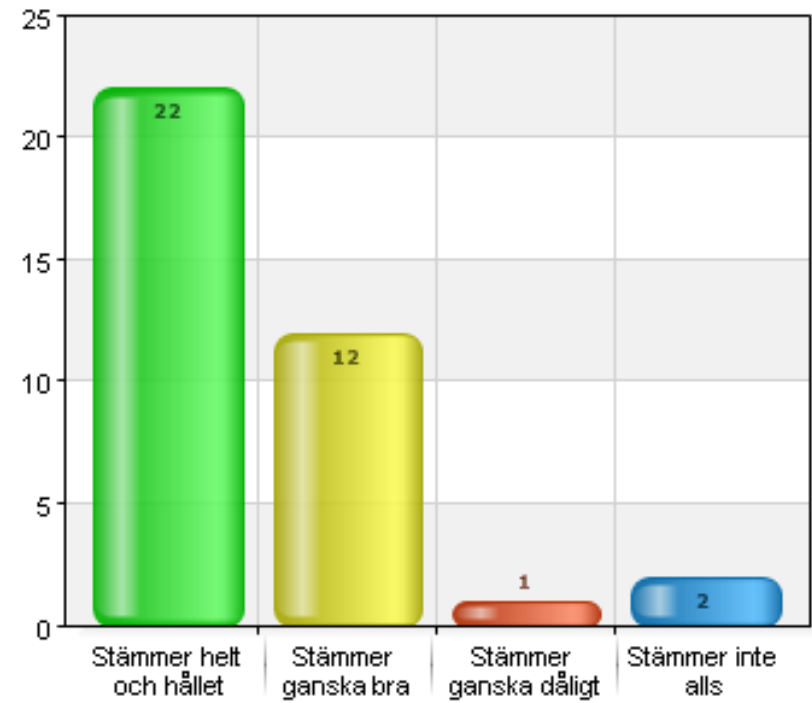


Jag känner förtroende för personalen på fritids.

| Namn | Antal | % |
|-------------------------|-------|------|
| Stämmer helt och hållet | 22 | 59,5 |
| Stämmer ganska bra | 12 | 32,4 |
| Stämmer ganska dåligt | 1 | 2,7 |
| Stämmer inte alls | 2 | 5,4 |
| Total | 37 | 100 |

Svarsfrekvens

46,8% (37/79)

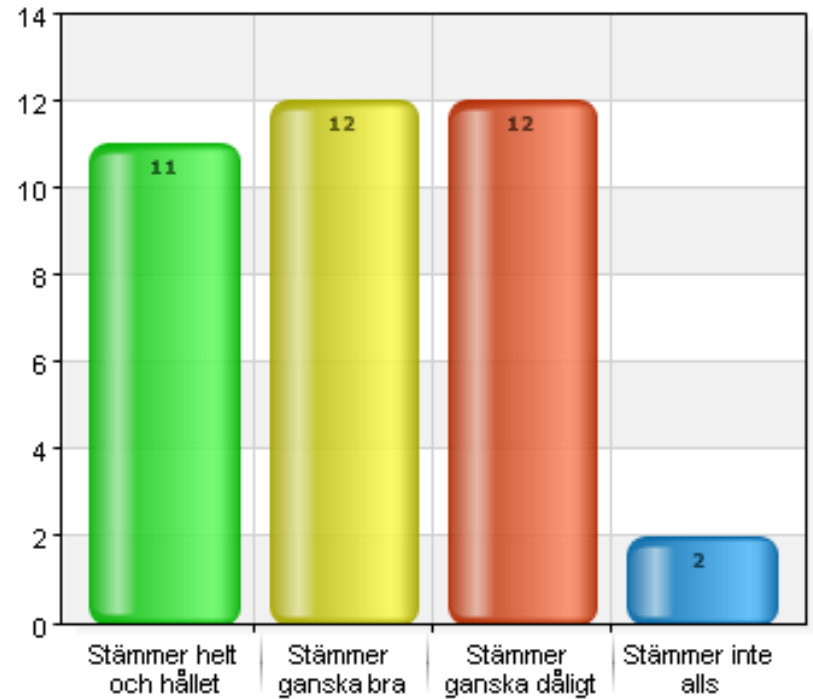


Jag har möjlighet att tycka till om mitt barns verksamhet på fritids (t.ex. enkäter, föräldrafika, utvecklingssamtal och föräldramöte).

| Namn | Antal | % |
|-------------------------|-------|------|
| Stämmer helt och hållet | 11 | 29,7 |
| Stämmer ganska bra | 12 | 32,4 |
| Stämmer ganska dåligt | 12 | 32,4 |
| Stämmer inte alls | 2 | 5,4 |
| Total | 37 | 100 |

Svarsfrekvens

46,8% (37/79)

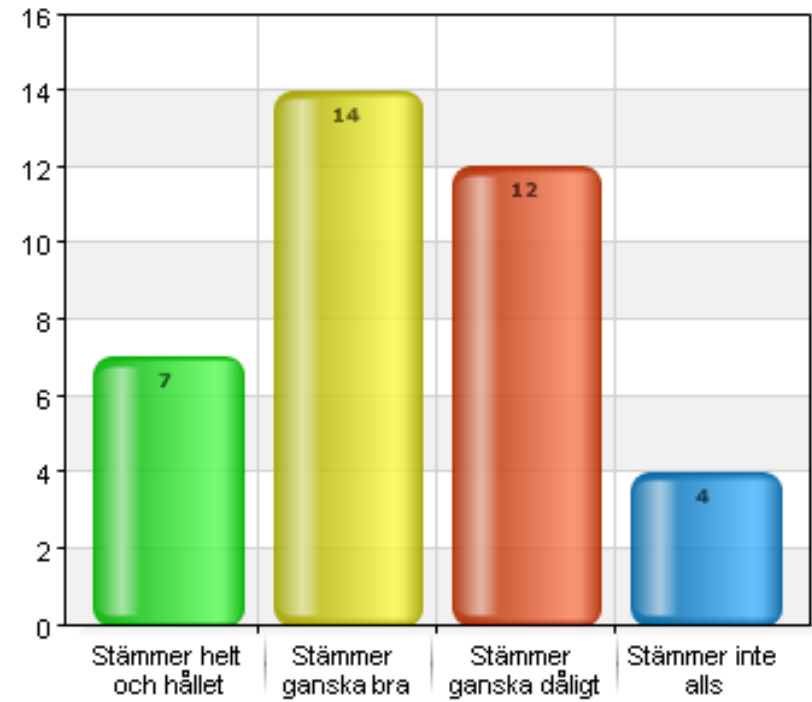


Personalen informerar mig om verksamhetens innehåll och mål.

| Namn | Antal | % |
|-------------------------|-------|------|
| Stämmer helt och hållet | 7 | 18,9 |
| Stämmer ganska bra | 14 | 37,8 |
| Stämmer ganska dåligt | 12 | 32,4 |
| Stämmer inte alls | 4 | 10,8 |
| Total | 37 | 100 |

Svarsfrekvens

46,8% (37/79)

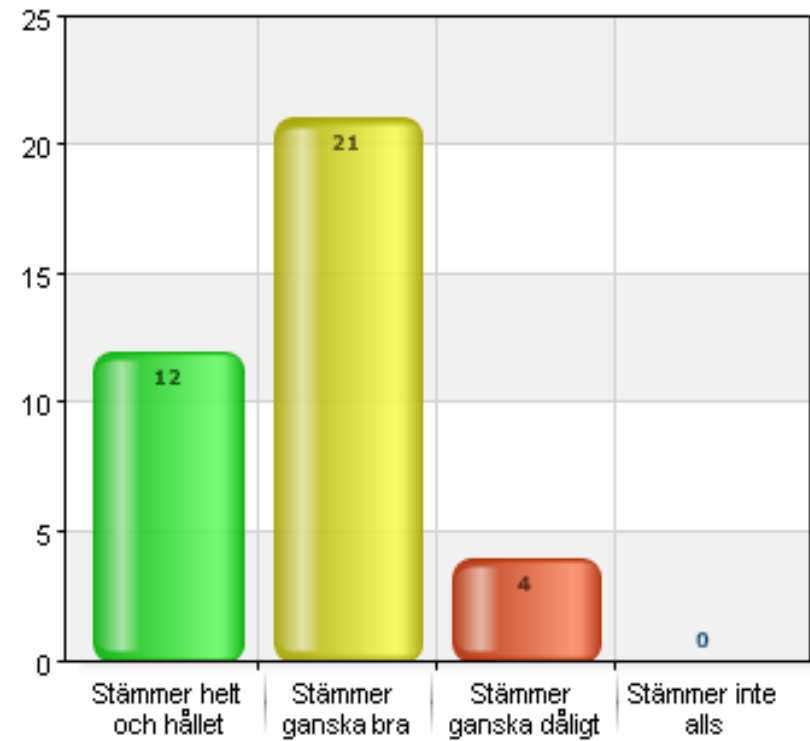


Jag upplever att mitt barns fritids arbetar aktivt med att förhindra kränkande behandling.

| Namn | Antal | % |
|-------------------------|-------|------|
| Stämmer helt och hållet | 12 | 32,4 |
| Stämmer ganska bra | 21 | 56,8 |
| Stämmer ganska dåligt | 4 | 10,8 |
| Stämmer inte alls | 0 | 0 |
| Total | 37 | 100 |

Svarsfrekvens

46,8% (37/79)



Jag vet vem jag kan vända mig till på fritids om jag får reda på att en elev har blivit utsatt kränkande behandling.

| Namn | Antal | % |
|-------------------------|-------|------|
| Stämmer helt och hållet | 18 | 48,6 |
| Stämmer ganska bra | 12 | 32,4 |
| Stämmer ganska dåligt | 6 | 16,2 |
| Stämmer inte alls | 1 | 2,7 |
| Total | 37 | 100 |

| Svarsfrekvens |
|---------------|
| 46,8% (37/79) |

