

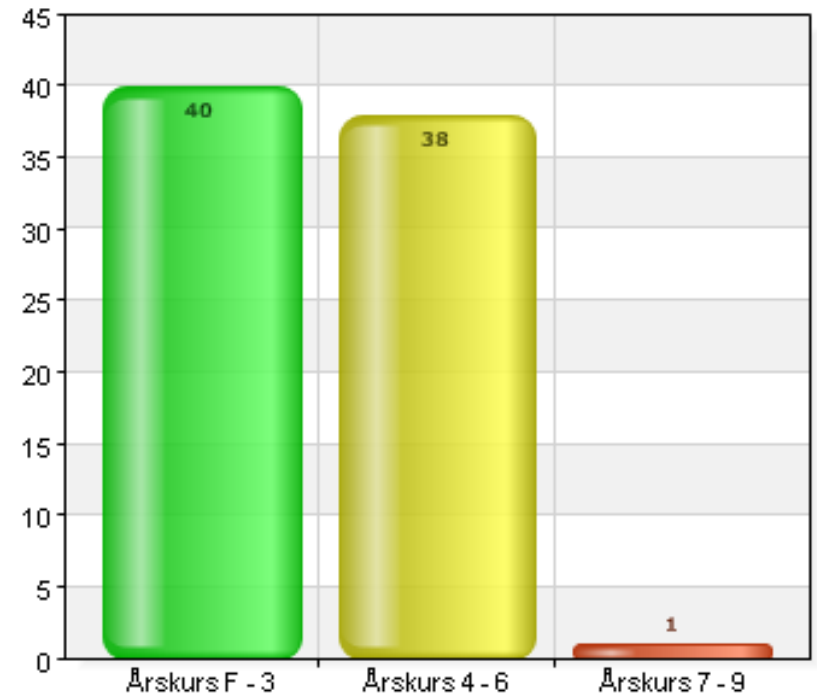
Rutgerskolan föräldrar 2016

Välj klass

Namn	Antal	%
Årskurs F - 3	40	50,6
Årskurs 4 - 6	38	48,1
Årskurs 7 - 9	1	1,3
Total	79	100

Svarsfrekvens

100% (79/79)

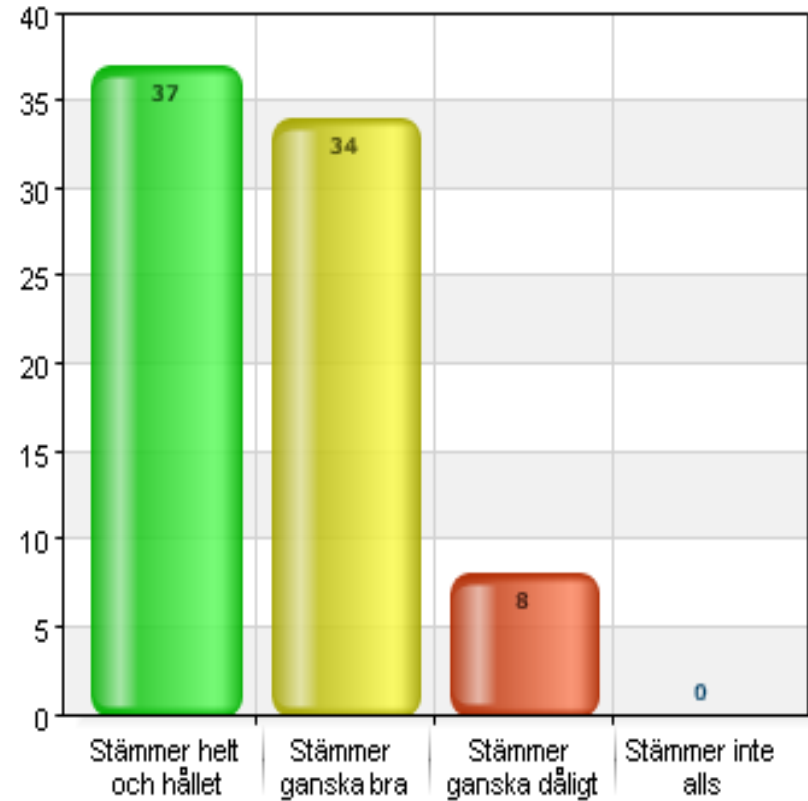


Mitt barn trivs i skolan.

Namn	Antal	%
Stämmer helt och hållet	37	46,8
Stämmer ganska bra	34	43
Stämmer ganska dåligt	8	10,1
Stämmer inte alls	0	0
Total	79	100

Svarsfrekvens

100% (79/79)

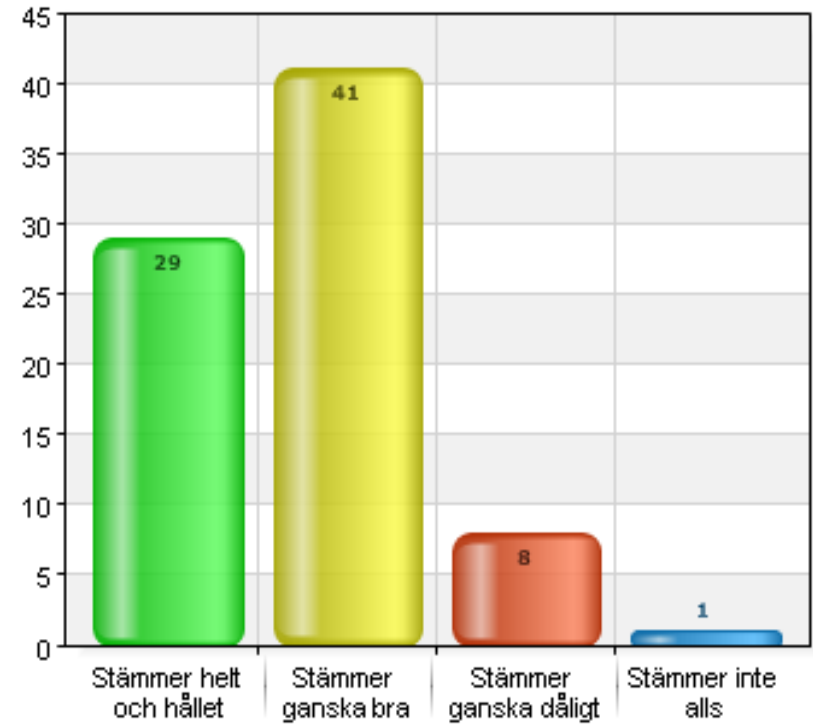


Mitt barn känner sig trygg i skolan.

Namn	Antal	%
Stämmer helt och hållet	29	36,7
Stämmer ganska bra	41	51,9
Stämmer ganska dåligt	8	10,1
Stämmer inte alls	1	1,3
Total	79	100

Svarsfrekvens

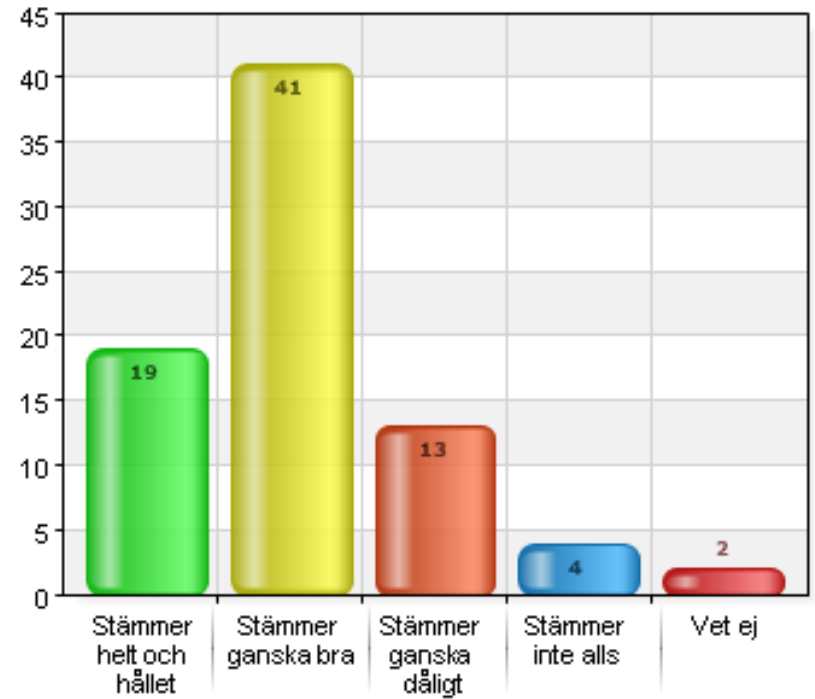
100% (79/79)



Jag upplever att mitt barn har arbetsro under lektionerna.

Namn	Antal	%
Stämmer helt och hållet	19	24,1
Stämmer ganska bra	41	51,9
Stämmer ganska dåligt	13	16,5
Stämmer inte alls	4	5,1
Vet ej	2	2,5
Total	79	100

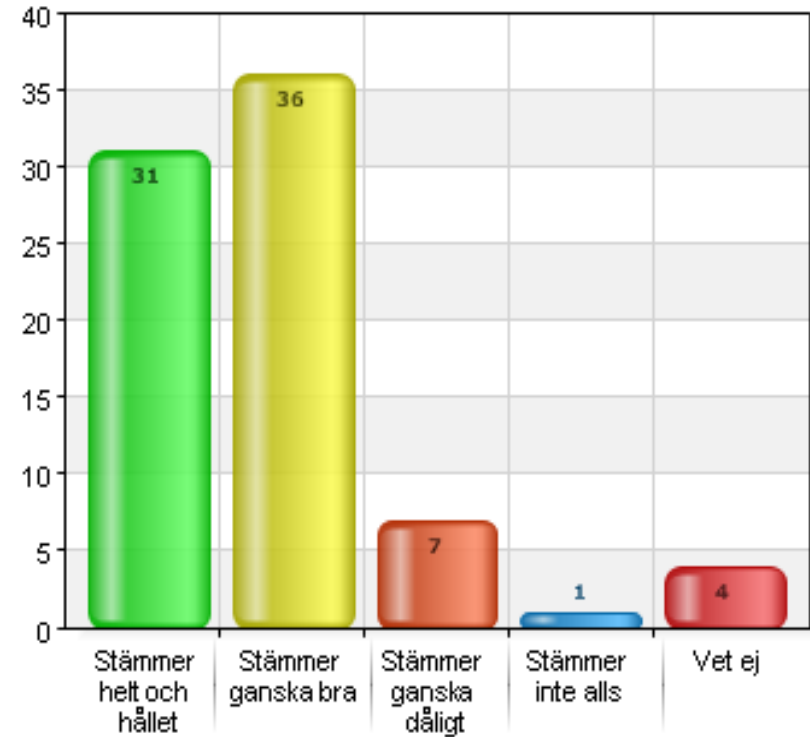
Svarsfrekvens
100% (79/79)



Jag upplever att mitt barn får den hjälp som hon/han behöver för att nå kunskapskraven.

Namn	Antal	%
Stämmer helt och hållet	31	39,2
Stämmer ganska bra	36	45,6
Stämmer ganska dåligt	7	8,9
Stämmer inte alls	1	1,3
Vet ej	4	5,1
Total	79	100

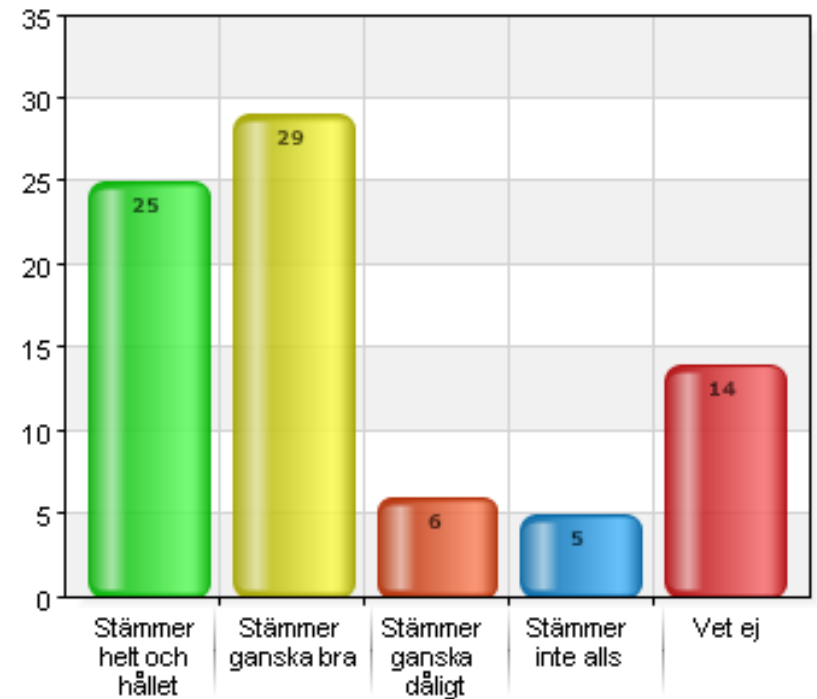
Svarsfrekvens
100% (79/79)



**Jag upplever att mitt barn planerar skolarbetet tillsammans med sina lärare utifrån ålder och mognad.
T.ex. genom att tillsammans planera hur skolarbetet ska redovisas.**

Namn	Antal	%
Stämmer helt och hållet	25	31,6
Stämmer ganska bra	29	36,7
Stämmer ganska dåligt	6	7,6
Stämmer inte alls	5	6,3
Vet ej	14	17,7
Total	79	100

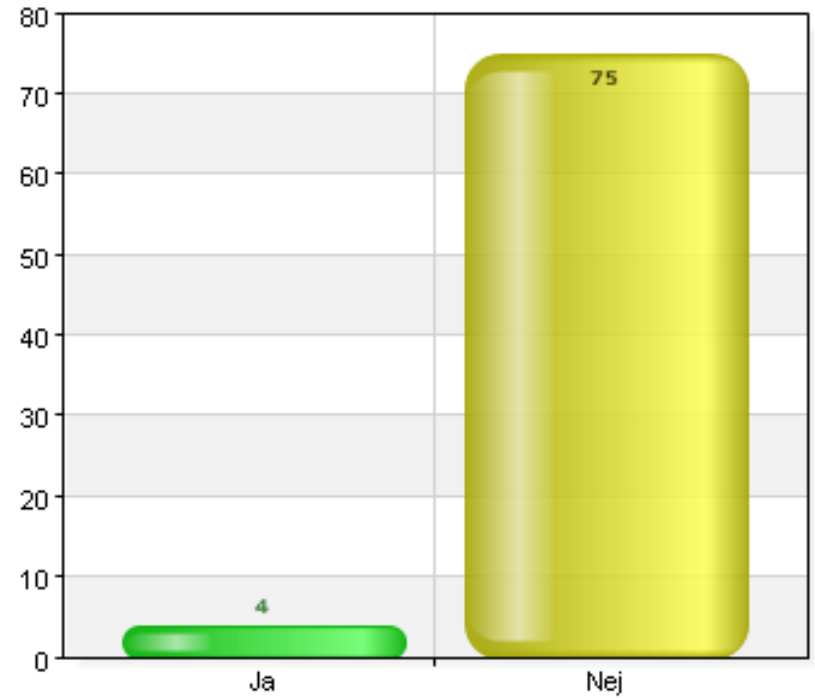
Svarsfrekvens
100% (79/79)



Har ditt barn ett annat språk än svenska som dagligt umgängesspråk hemma.

Namn	Antal	%
Ja	4	5,1
Nej	75	94,9
Total	79	100

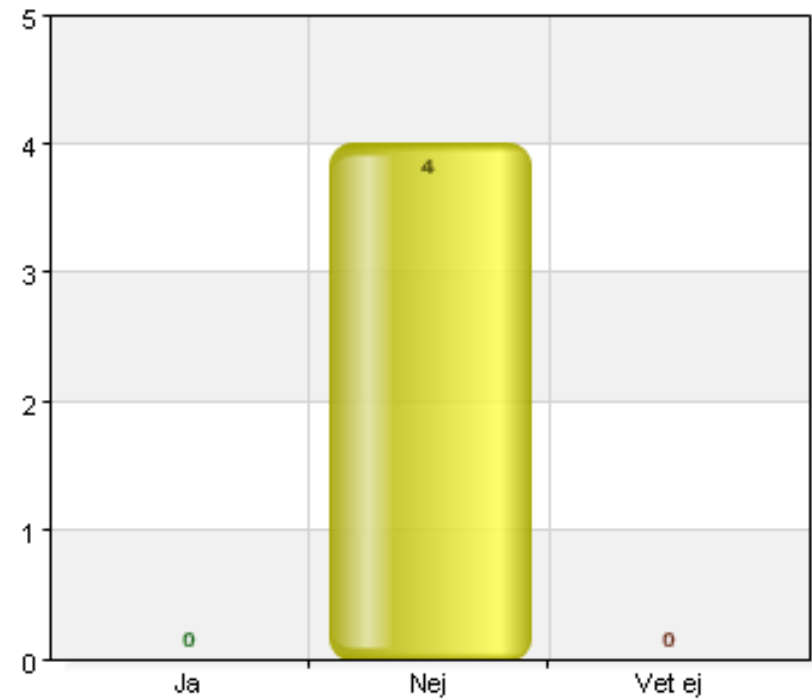
Svarsfrekvens
100% (79/79)



Har ditt barn grundläggande kunskaper i något av de nationella minoritetsspråken (finska, meänjitíi, samiska, romani chib eller jiddisch)?

Namn	Antal	%
Ja	0	0
Nej	4	100
Vet ej	0	0
Total	4	100

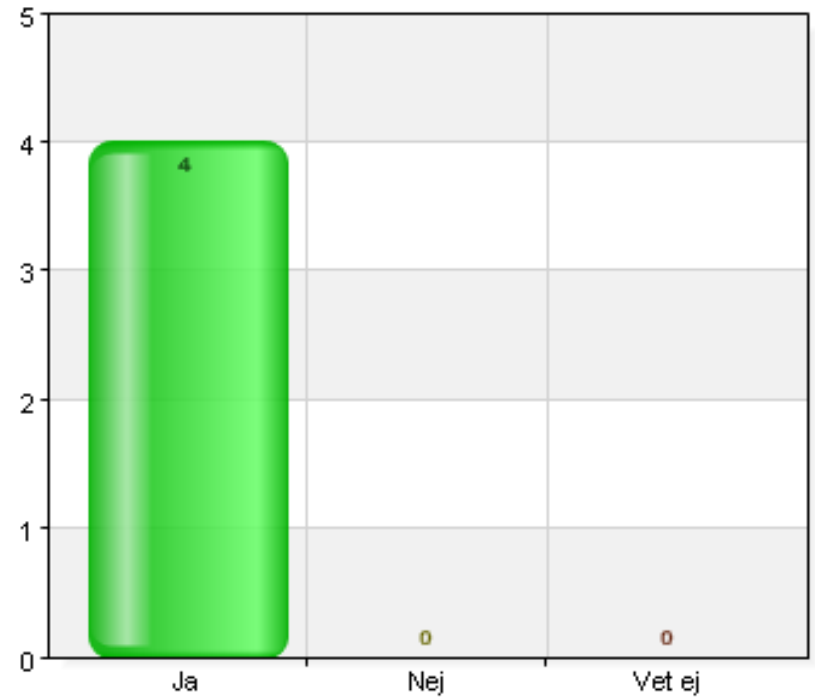
Svarsfrekvens
5,1% (4/79)



Har du eller annan vårdnadshavare till ditt barn ett annat språk än svenska som modersmål?

Namn	Antal	%
Ja	4	100
Nej	0	0
Vet ej	0	0
Total	4	100

Svarsfrekvens
5,1% (4/79)

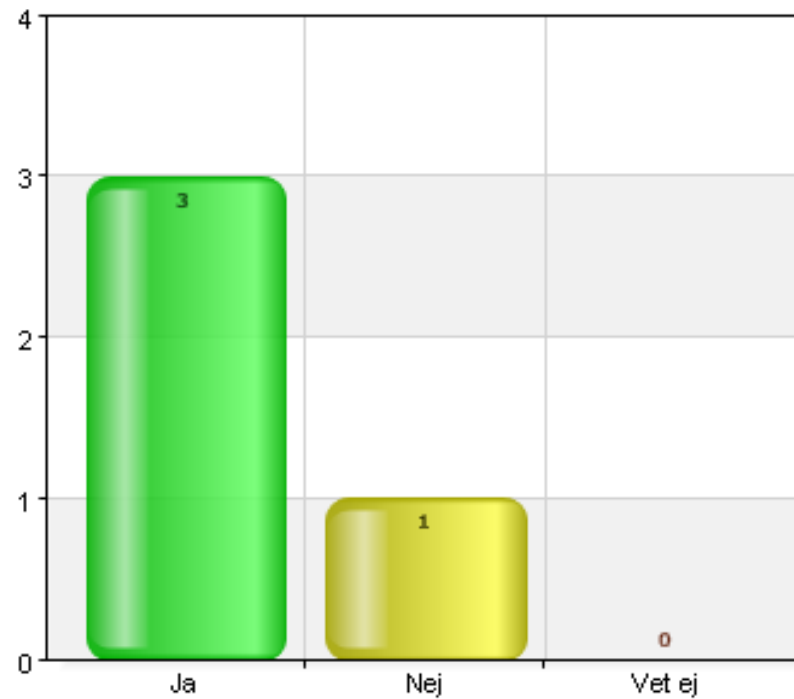


Har ditt barn erbjudits modersmålsundervisning i skolan?

Namn	Antal	%
Ja	3	75
Nej	1	25
Vet ej	0	0
Total	4	100

Svarsfrekvens

5,1% (4/79)

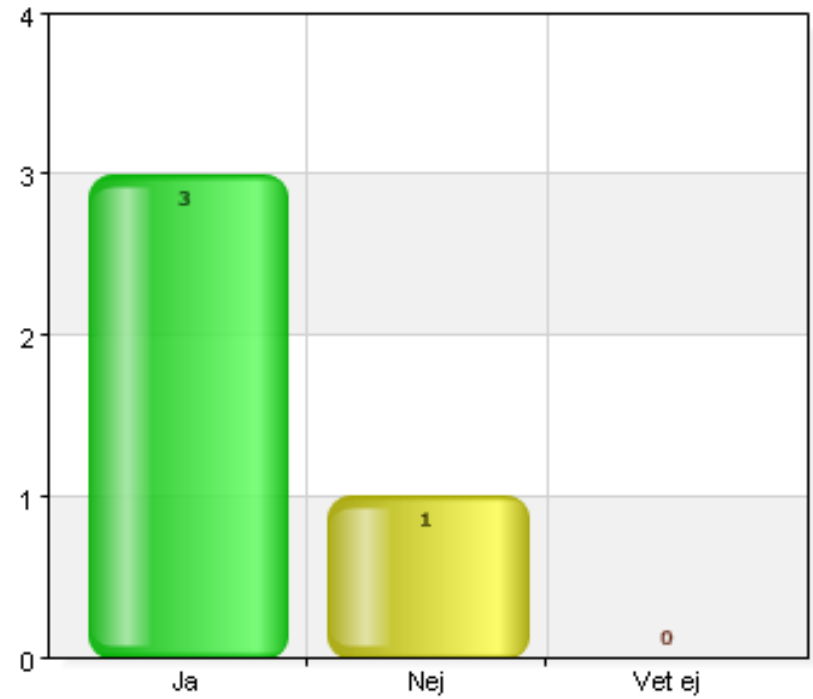


Får ditt barn i dag modersmålsundervisning i den omfang som ni ønsker?

Namn	Antal	%
Ja	3	75
Nej	1	25
Vet ej	0	0
Total	4	100

Svarsfrekvens

5,1% (4/79)

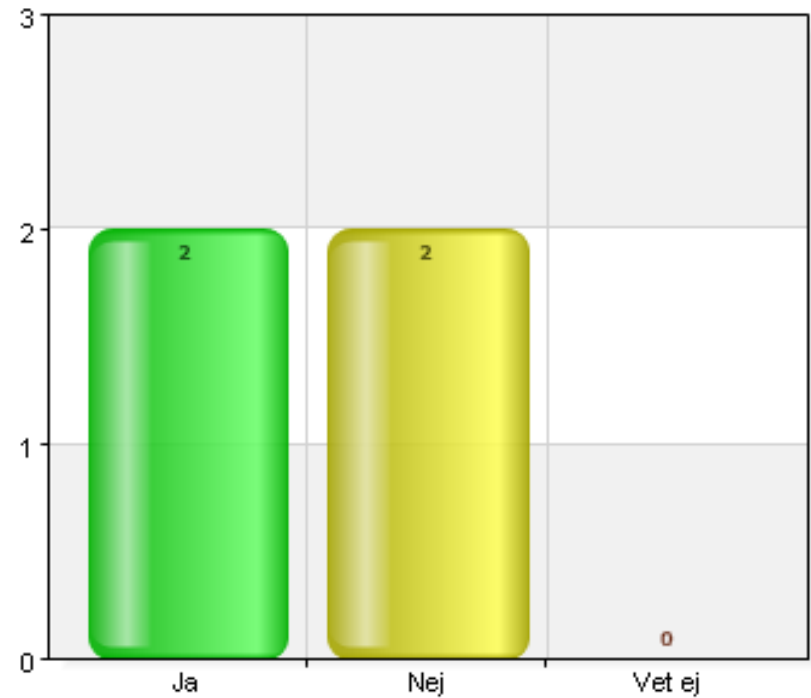


Får ditt barn information, t.ex. studiehandledning, på sitt modersmål?

Namn	Antal	%
Ja	2	50
Nej	2	50
Vet ej	0	0
Total	4	100

Svarsfrekvens

5,1% (4/79)

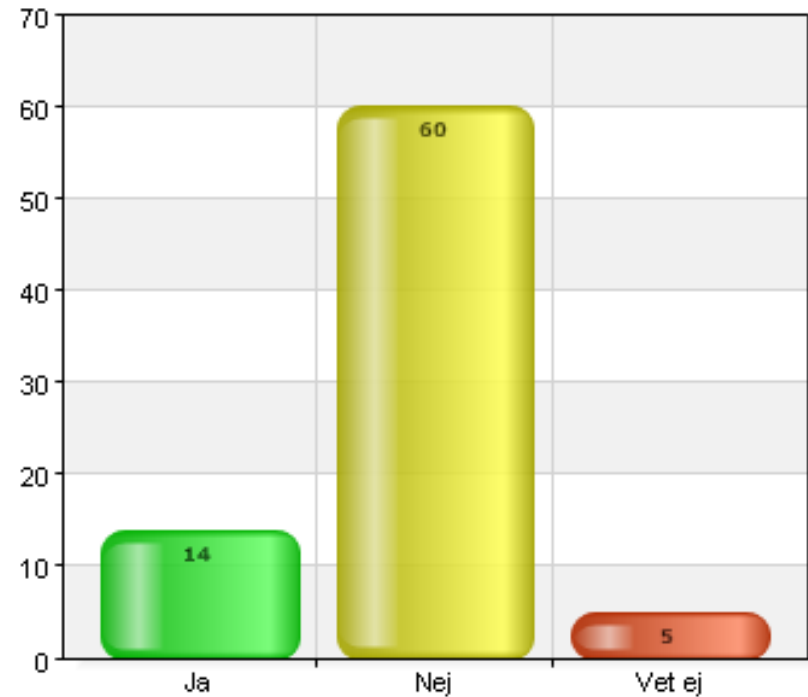


Får ditt barn särskilt stöd i skolan? När elevens behov av stöd är mer omfattande och varaktigt och dokumenteras i ett sk åtgärdsprogram. Ex. regelbundna specialpedagogiska insatser i ett visst ämne, enskild undervisning, anpassad studiegång.

Namn	Antal	%
Ja	14	17,7
Nej	60	75,9
Vet ej	5	6,3
Total	79	100

Svarsfrekvens

100% (79/79)

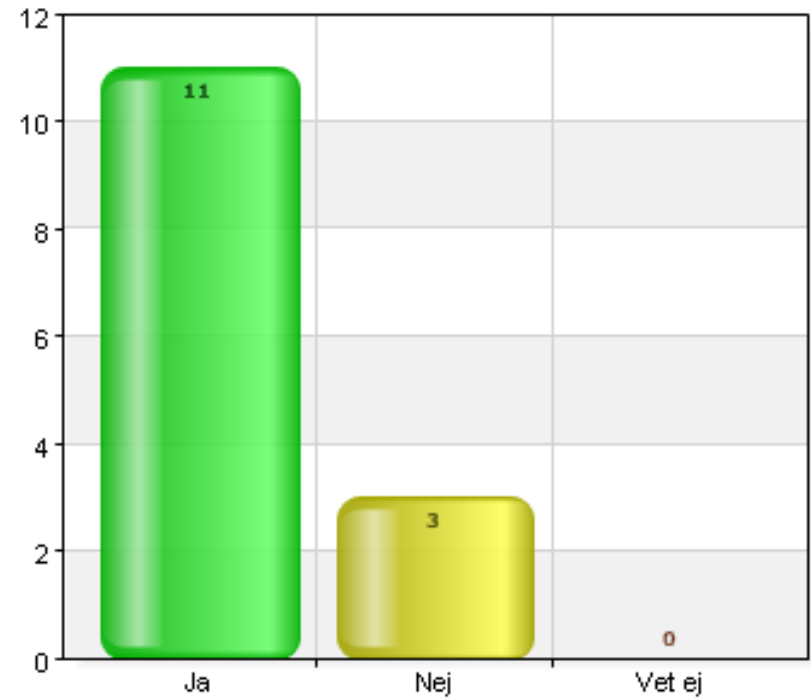


Upplever du att ditt barn idag får det särskilda stöd han/hon behöver?

Namn	Antal	%
Ja	11	78,6
Nej	3	21,4
Vet ej	0	0
Total	14	100

Svarsfrekvens

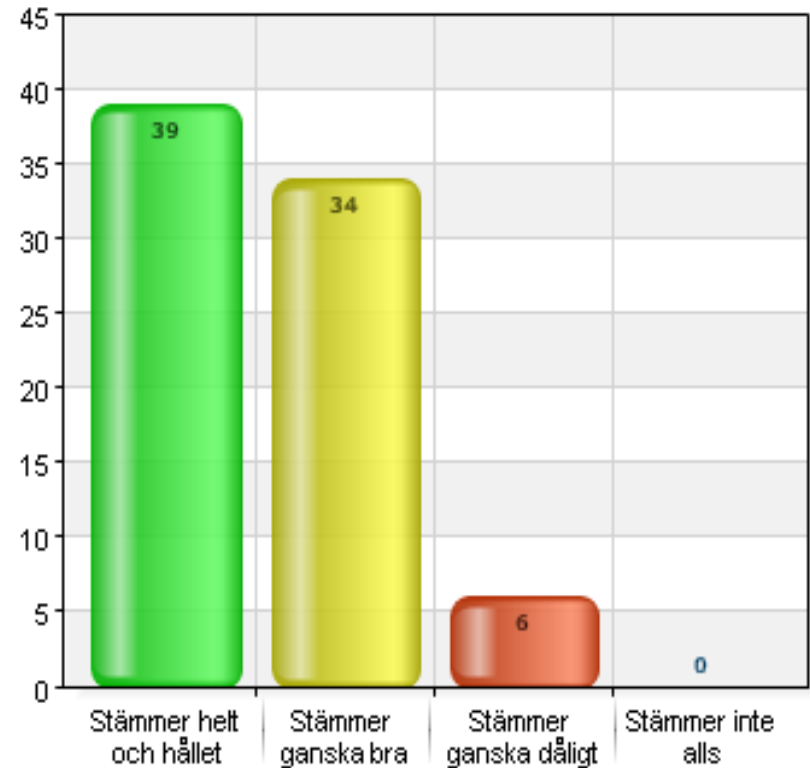
17,7% (14/79)



Jag har möjlighet att vara med och utvärderar mitt barns undervisning. T.ex. via enkäter och utvecklingssamtal.

Namn	Antal	%
Stämmer helt och hållet	39	49,4
Stämmer ganska bra	34	43
Stämmer ganska dåligt	6	7,6
Stämmer inte alls	0	0
Total	79	100

Svarsfrekvens
100% (79/79)

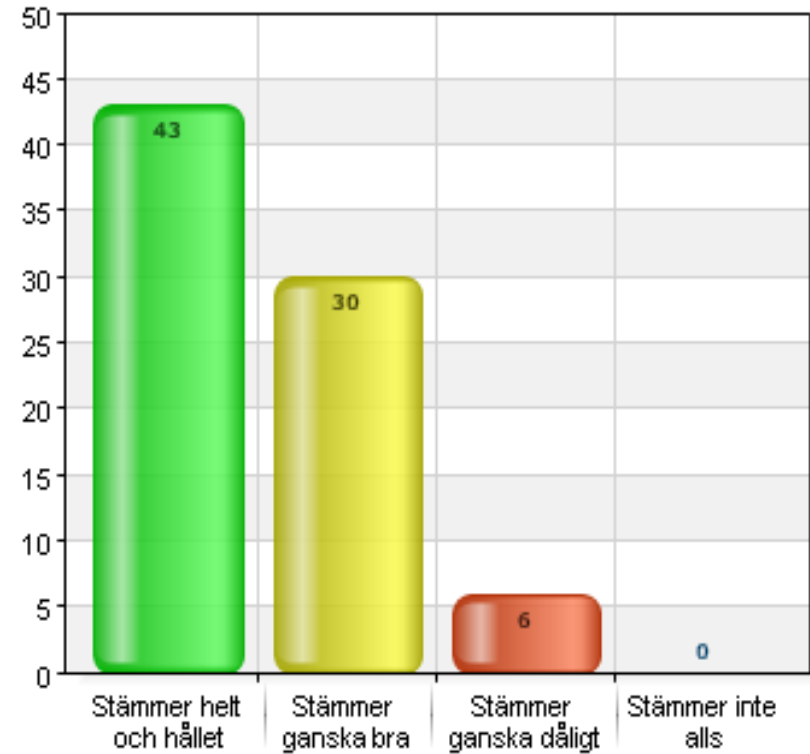


På utvecklingssamtalen får jag tydlig information om mitt barns kunskapsutveckling.

Namn	Antal	%
Stämmer helt och hållet	43	54,4
Stämmer ganska bra	30	38
Stämmer ganska dåligt	6	7,6
Stämmer inte alls	0	0
Total	79	100

Svarsfrekvens

100% (79/79)

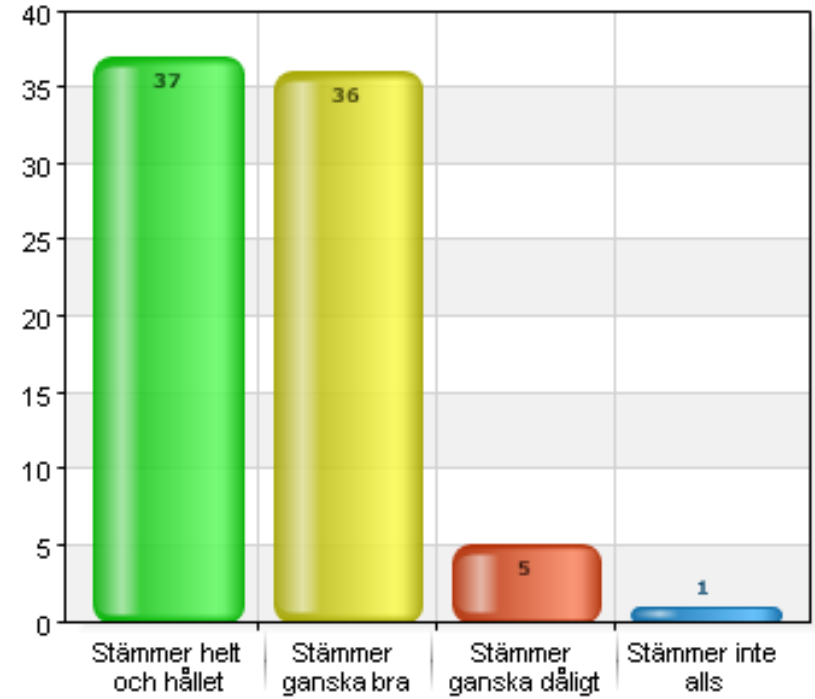


På utvecklingssamtalen får jag veta hur mitt barn utvecklas socialt.

Namn	Antal	%
Stämmer helt och hållet	37	46,8
Stämmer ganska bra	36	45,6
Stämmer ganska dåligt	5	6,3
Stämmer inte alls	1	1,3
Total	79	100

Svarsfrekvens

100% (79/79)

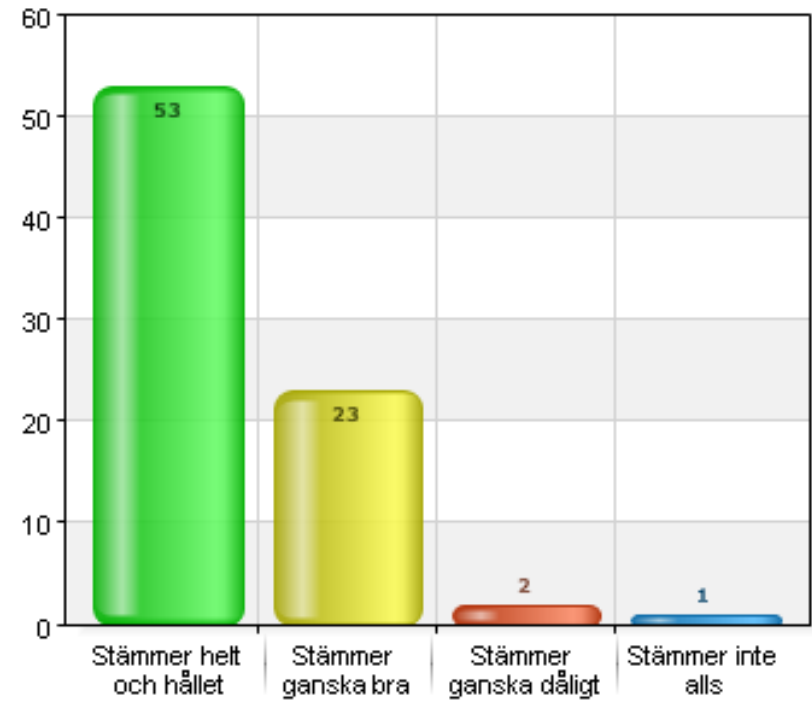


Jag bli väl bemött av skolans personal.

Namn	Antal	%
Stämmer helt och hållet	53	67,1
Stämmer ganska bra	23	29,1
Stämmer ganska dåligt	2	2,5
Stämmer inte alls	1	1,3
Total	79	100

Svarsfrekvens

100% (79/79)

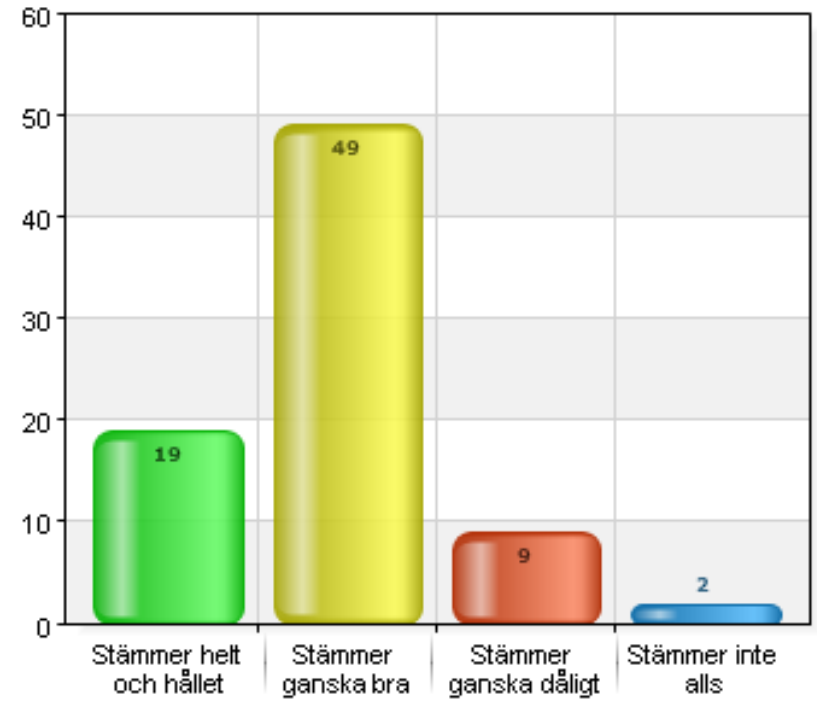


Jag upplever att på mitt barns skola bemöter elever och personal varandra med respekt.

Namn	Antal	%
Stämmer helt och hållet	19	24,1
Stämmer ganska bra	49	62
Stämmer ganska dåligt	9	11,4
Stämmer inte alls	2	2,5
Total	79	100

Svarsfrekvens

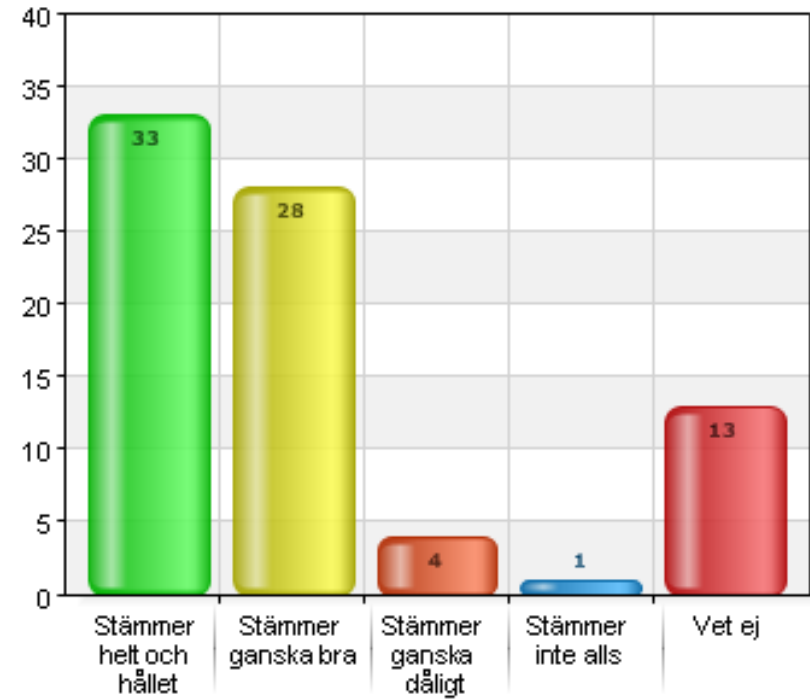
100% (79/79)



Jag upplever att pojkar och flickor behandlas jämlikt.

Namn	Antal	%
Stämmer helt och hållet	33	41,8
Stämmer ganska bra	28	35,4
Stämmer ganska dåligt	4	5,1
Stämmer inte alls	1	1,3
Vet ej	13	16,5
Total	79	100

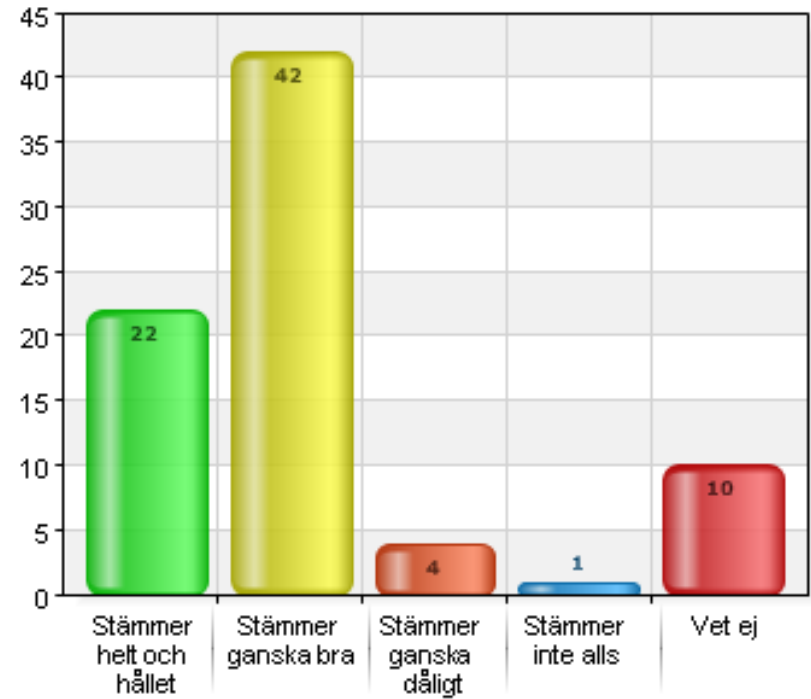
Svarsfrekvens
100% (79/79)



Jag upplever att mitt barns skola arbetar aktivt med att förhindra kränkande behandling.

Namn	Antal	%
Stämmer helt och hållet	22	27,8
Stämmer ganska bra	42	53,2
Stämmer ganska dåligt	4	5,1
Stämmer inte alls	1	1,3
Vet ej	10	12,7
Total	79	100

Svarsfrekvens
100% (79/79)



Jag vet vem jag kan vända mig till på skolan om jag får reda på att en elev har blivit utsatt kränkande behandling.

Namn	Antal	%
Stämmer helt och hållet	37	46,8
Stämmer ganska bra	31	39,2
Stämmer ganska dåligt	8	10,1
Stämmer inte alls	3	3,8
Total	79	100

Svarsfrekvens
100% (79/79)

