



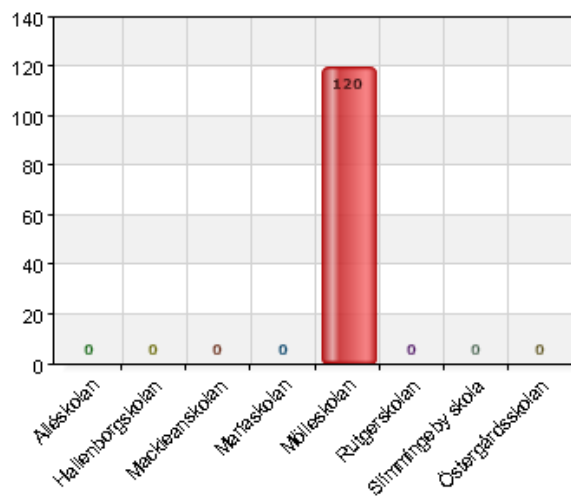
Skolan F-6 Föräldrar 2016

Välj skola

Namn	Antal	%
Alléskolan	0	0
Hallenborgskolan	0	0
Mackleanskolan	0	0
Mariaskolan	0	0
Mölleskolan	120	100
Rutgerskolan	0	0
Slimmingeby skola	0	0
Östergårdsskolan	0	0
Total	120	100

Svarsfrekvens

100% (120/120)

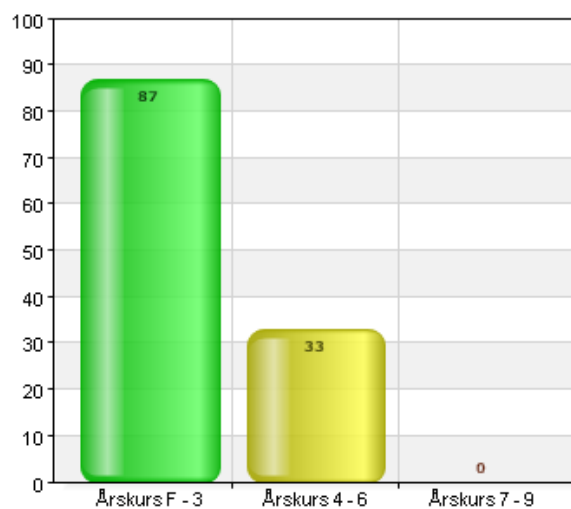


Välj klass

Namn	Antal	%
Årskurs F - 3	87	72,5
Årskurs 4 - 6	33	27,5
Årskurs 7 - 9	0	0
Total	120	100

Svarsfrekvens

100% (120/120)

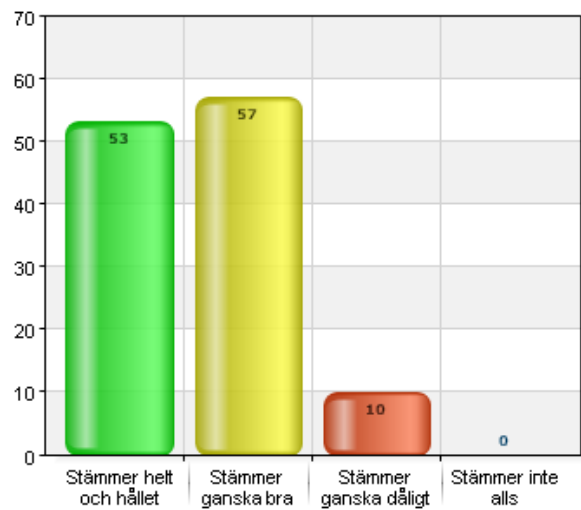


Mitt barn trivs i skolan.

Namn	Antal	%
Stämmer helt och hållet	53	44,2
Stämmer ganska bra	57	47,5
Stämmer ganska dåligt	10	8,3
Stämmer inte alls	0	0
Total	120	100

Svarsfrekvens

100% (120/120)

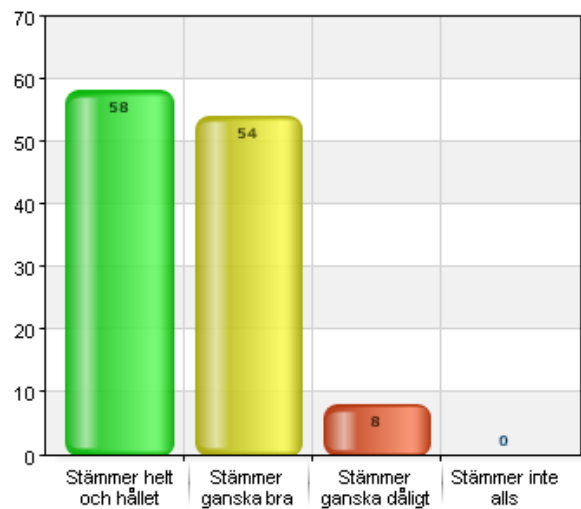


Mitt barn känner sig trygg i skolan.

Namn	Antal	%
Stämmer helt och hållet	58	48,3
Stämmer ganska bra	54	45
Stämmer ganska dåligt	8	6,7
Stämmer inte alls	0	0
Total	120	100

Svarsfrekvens

100% (120/120)

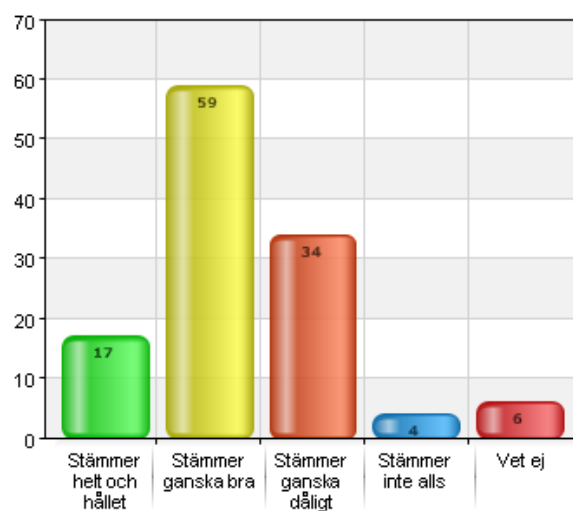


Jag upplever att mitt barn har arbetsro under lektionerna.

Namn	Antal	%
Stämmer helt och hållet	17	14,2
Stämmer ganska bra	59	49,2
Stämmer ganska dåligt	34	28,3
Stämmer inte alls	4	3,3
Vet ej	6	5
Total	120	100

Svarsfrekvens

100% (120/120)

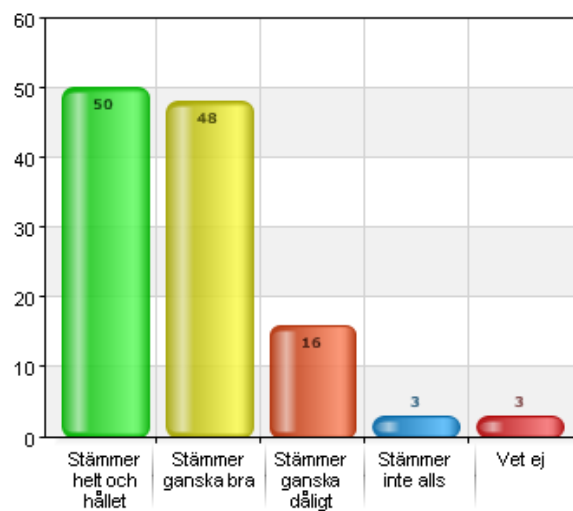


Jag upplever att mitt barn får den hjälp som hon/han behöver för att nå kunskapskraven.

Namn	Antal	%
Stämmer helt och hållet	50	41,7
Stämmer ganska bra	48	40
Stämmer ganska dåligt	16	13,3
Stämmer inte alls	3	2,5
Vet ej	3	2,5
Total	120	100

Svarsfrekvens

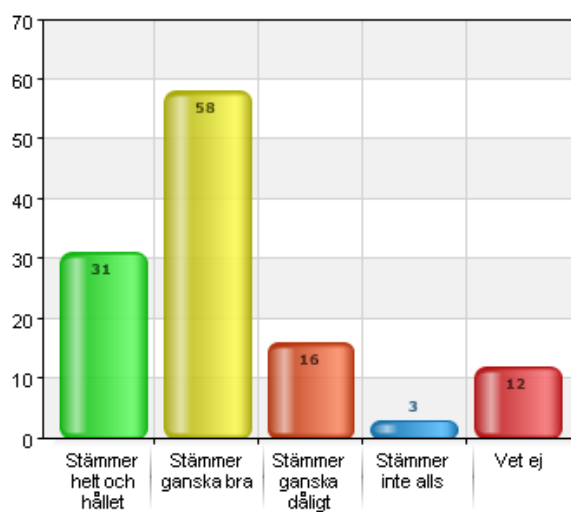
100% (120/120)



Jag upplever att mitt barn planerar skolarbetet tillsammans med sina lärare utifrån ålder och mognad. T.ex. genom att tillsammans planera hur skolarbetet ska redovisas.

Namn	Antal	%
Stämmer helt och hållet	31	25,8
Stämmer ganska bra	58	48,3
Stämmer ganska dåligt	16	13,3
Stämmer inte alls	3	2,5
Vet ej	12	10
Total	120	100

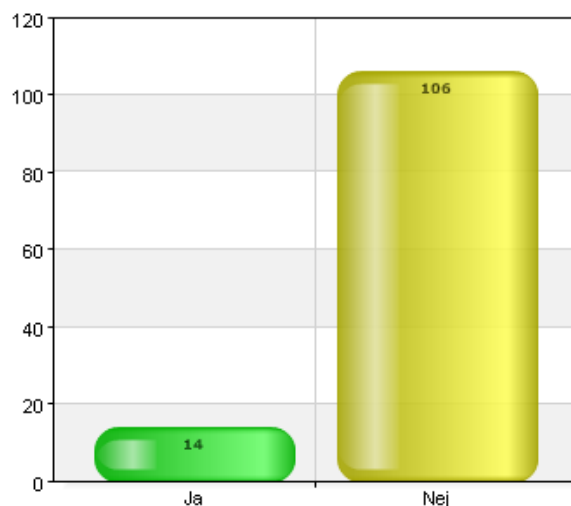
Svarsfrekvens
100% (120/120)



Har ditt barn ett annat språk än svenska som dagligt umgängesspråk hemma.

Namn	Antal	%
Ja	14	11,7
Nej	106	88,3
Total	120	100

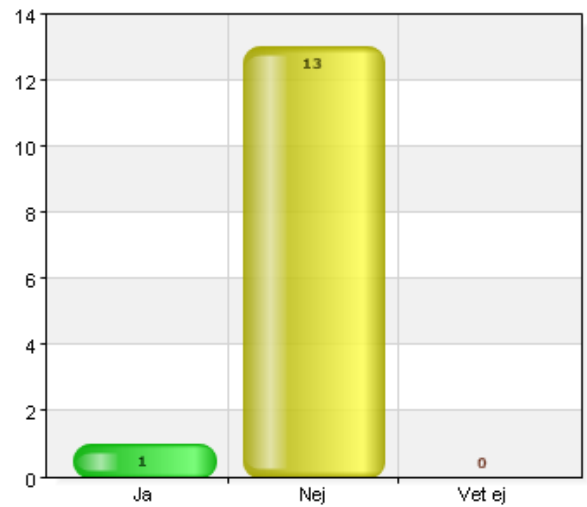
Svarsfrekvens
100% (120/120)



Har ditt barn grundläggande kunskaper i något av de nationella minoritetsspråken (finska, meänjitéii, samiska, romani chib eller jiddisch)?

Namn	Antal	%
Ja	1	7,1
Nej	13	92,9
Vet ej	0	0
Total	14	100

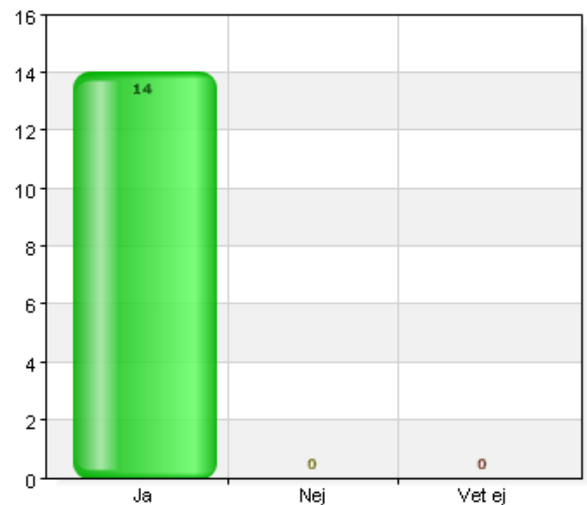
Svarsfrekvens
11,7% (14/120)



Har du eller annan vårdnadshavare till ditt barn ett annat språk än svenska som modersmål?

Namn	Antal	%
Ja	14	100
Nej	0	0
Vet ej	0	0
Total	14	100

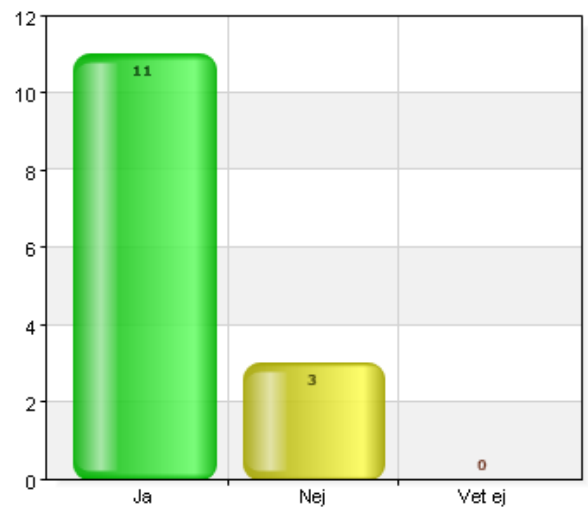
Svarsfrekvens
11,7% (14/120)



Har ditt barn erbjudits modersmålsundervisning i skolan?

Namn	Antal	%
Ja	11	78,6
Nej	3	21,4
Vet ej	0	0
Total	14	100

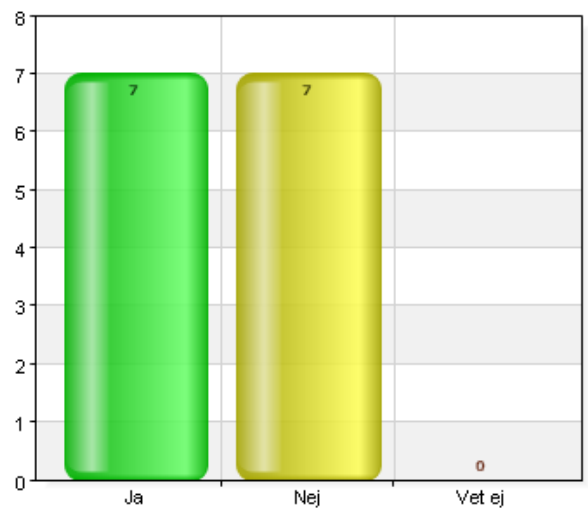
Svarsfrekvens
11,7% (14/120)



Får ditt barn i dag modersmålsundervisning i den omfattning som ni önskar?

Namn	Antal	%
Ja	7	50
Nej	7	50
Vet ej	0	0
Total	14	100

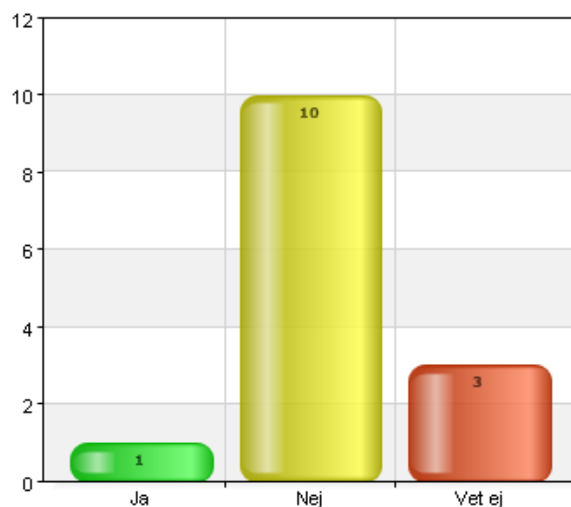
Svarsfrekvens
11,7% (14/120)



Får ditt barn information, t.ex. studiehandledning, på sitt modersmål?

Namn	Antal	%
Ja	1	7,1
Nej	10	71,4
Vet ej	3	21,4
Total	14	100

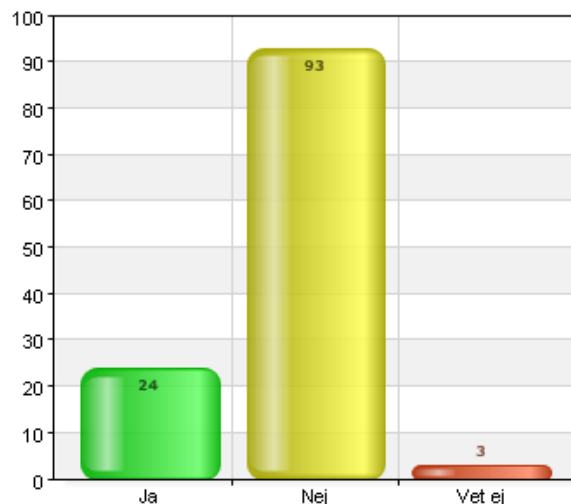
Svarsfrekvens
11,7% (14/120)



Får ditt barn särskilt stöd i skolan? När elevens behov av stöd är mer omfattande och varaktigt och dokumenteras i ett sk åtgärdsprogram. Ex. regelbundna specialpedagogiska insatser i ett visst ämne, enskild undervisning, anpassad studiegång.

Namn	Antal	%
Ja	24	20
Nej	93	77,5
Vet ej	3	2,5
Total	120	100

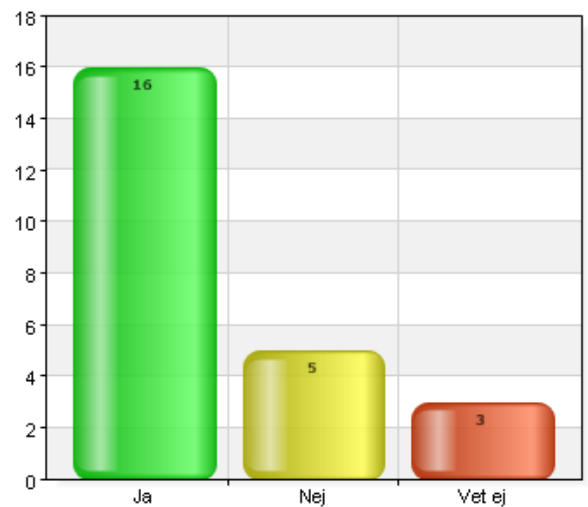
Svarsfrekvens
100% (120/120)



Upplever du att ditt barn idag får det särskilda stöd han/hon behöver?

Namn	Antal	%
Ja	16	66,7
Nej	5	20,8
Vet ej	3	12,5
Total	24	100

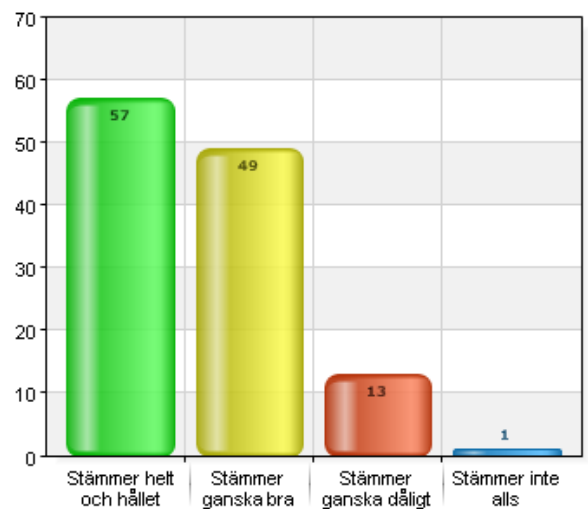
Svarsfrekvens
20% (24/120)



Jag har möjlighet att vara med och utvärderar mitt barns undervisning. T.ex. via enkäter och utvecklingssamtal.

Namn	Antal	%
Stämmer helt och hållet	57	47,5
Stämmer ganska bra	49	40,8
Stämmer ganska dåligt	13	10,8
Stämmer inte alls	1	0,8
Total	120	100

Svarsfrekvens
100% (120/120)

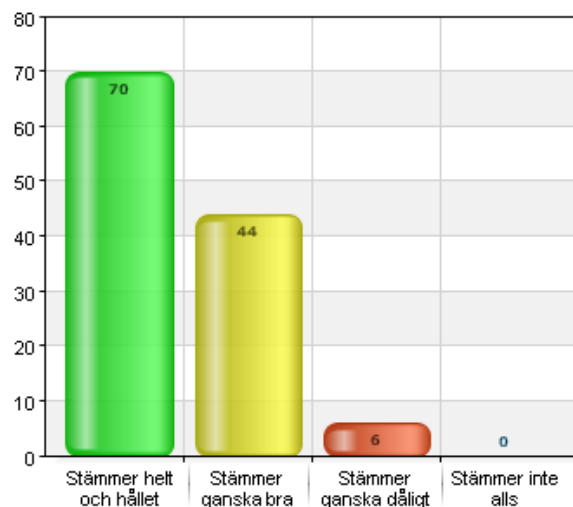


På utvecklingssamtalen får jag tydlig information om mitt barns kunskapsutveckling.

Namn	Antal	%
Stämmer helt och hållet	70	58,3
Stämmer ganska bra	44	36,7
Stämmer ganska dåligt	6	5
Stämmer inte alls	0	0
Total	120	100

Svarsfrekvens

100% (120/120)

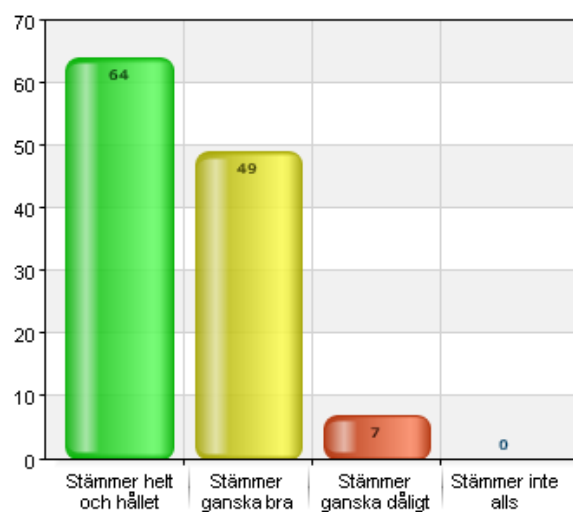


På utvecklingssamtalen får jag veta hur mitt barn utvecklas socialt.

Namn	Antal	%
Stämmer helt och hållet	64	53,3
Stämmer ganska bra	49	40,8
Stämmer ganska dåligt	7	5,8
Stämmer inte alls	0	0
Total	120	100

Svarsfrekvens

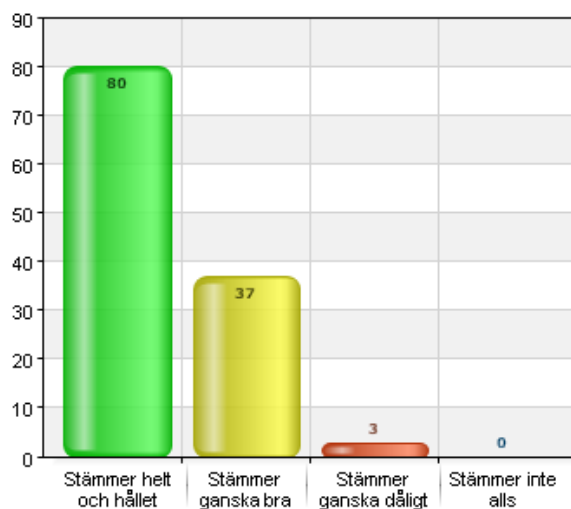
100% (120/120)



Jag bli väl bemött av skolans personal.

Namn	Antal	%
Stämmer helt och hållet	80	66,7
Stämmer ganska bra	37	30,8
Stämmer ganska dåligt	3	2,5
Stämmer inte alls	0	0
Total	120	100

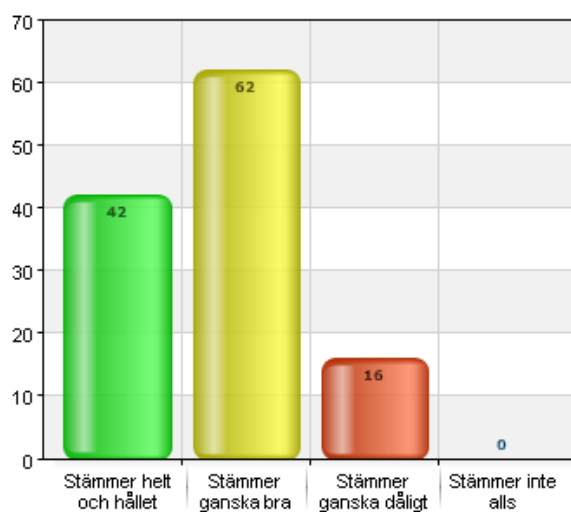
Svarsfrekvens
100% (120/120)



Jag upplever att på mitt barns skola bemöter elever och personal varandra med respekt.

Namn	Antal	%
Stämmer helt och hållet	42	35
Stämmer ganska bra	62	51,7
Stämmer ganska dåligt	16	13,3
Stämmer inte alls	0	0
Total	120	100

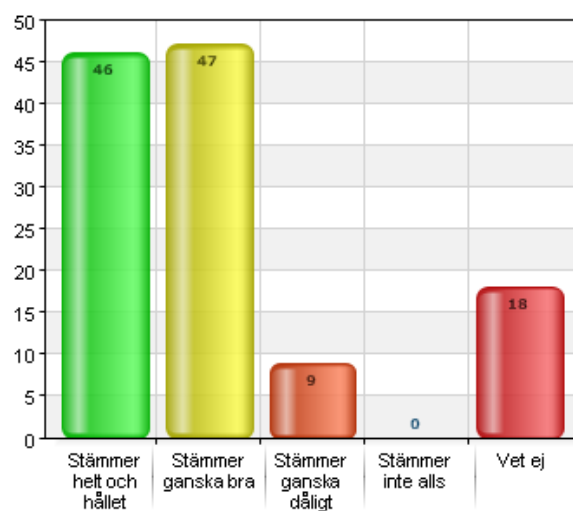
Svarsfrekvens
100% (120/120)



Jag upplever att pojkar och flickor behandlas jämlikt.

Namn	Antal	%
Stämmer helt och hållet	46	38,3
Stämmer ganska bra	47	39,2
Stämmer ganska dåligt	9	7,5
Stämmer inte alls	0	0
Vet ej	18	15
Total	120	100

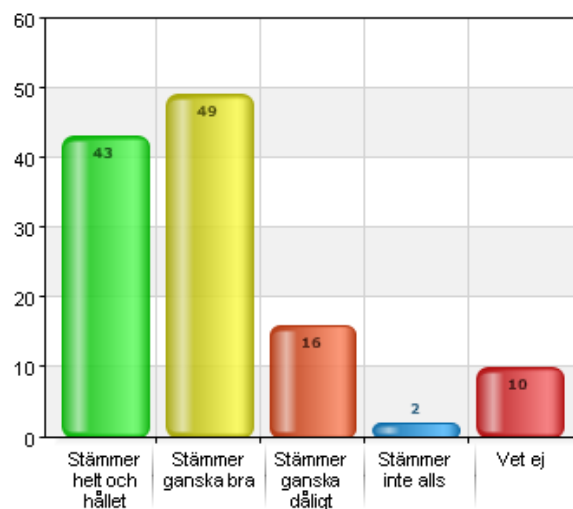
Svarsfrekvens
100% (120/120)



Jag upplever att mitt barns skola arbetar aktivt med att förhindra kränkande behandling.

Namn	Antal	%
Stämmer helt och hållet	43	35,8
Stämmer ganska bra	49	40,8
Stämmer ganska dåligt	16	13,3
Stämmer inte alls	2	1,7
Vet ej	10	8,3
Total	120	100

Svarsfrekvens
100% (120/120)



Jag vet vem jag kan vända mig till på skolan om jag får reda på att en elev har blivit utsatt kränkande behandling.

Namn	Antal	%
Stämmer helt och hållet	62	51,7
Stämmer ganska bra	36	30
Stämmer ganska dåligt	16	13,3
Stämmer inte alls	6	5
Totalt	120	100

Svarsfrekvens
100% (120/120)

