



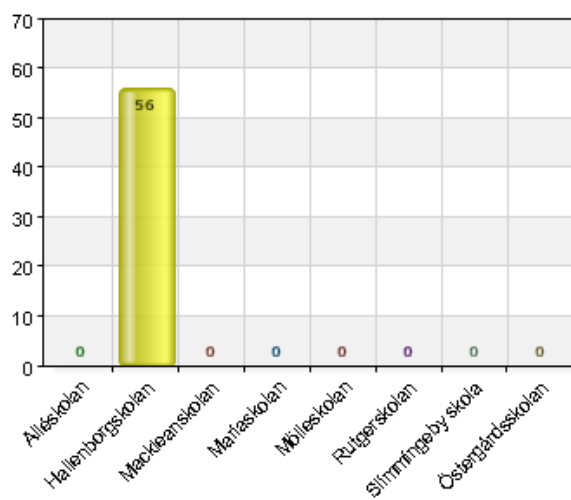
## Skolan-Fritids Föräldrar 2016

### Välj skola

Namn	Antal	%
Alléskolan	0	0
Hallenborgskolan	56	100
Mackleanskolan	0	0
Mariaskolan	0	0
Mölleskolan	0	0
Rutgerskolan	0	0
Slimmingeby skola	0	0
Östergårdsskolan	0	0
Total	56	100

#### Svarsfrekvens

100% (56/56)

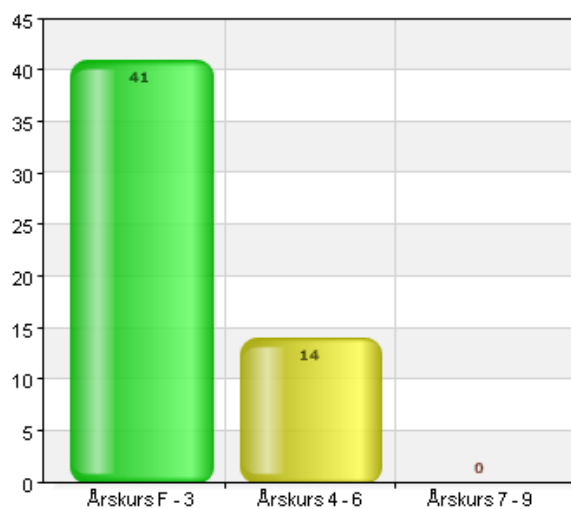


### Välj klass

Namn	Antal	%
Årskurs F - 3	41	74,5
Årskurs 4 - 6	14	25,5
Årskurs 7 - 9	0	0
Total	55	100

#### Svarsfrekvens

98,2% (55/56)

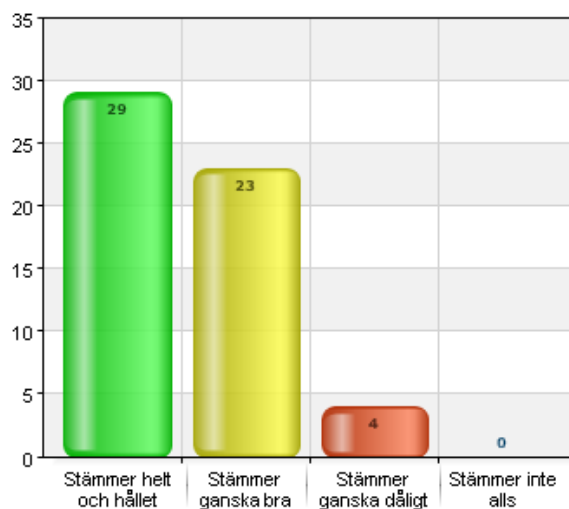


## Mitt barn trivs i skolan.

Namn	Antal	%
Stämmer helt och hållet	29	51,8
Stämmer ganska bra	23	41,1
Stämmer ganska dåligt	4	7,1
Stämmer inte alls	0	0
Total	56	100

### Svarsfrekvens

100% (56/56)

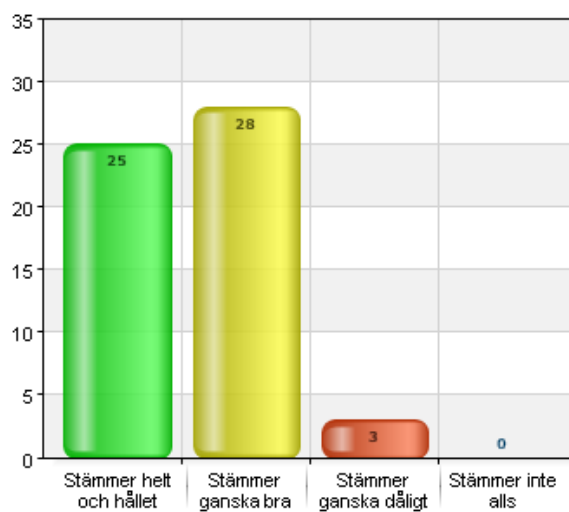


## Mitt barn känner sig trygg i skolan.

Namn	Antal	%
Stämmer helt och hållet	25	44,6
Stämmer ganska bra	28	50
Stämmer ganska dåligt	3	5,4
Stämmer inte alls	0	0
Total	56	100

### Svarsfrekvens

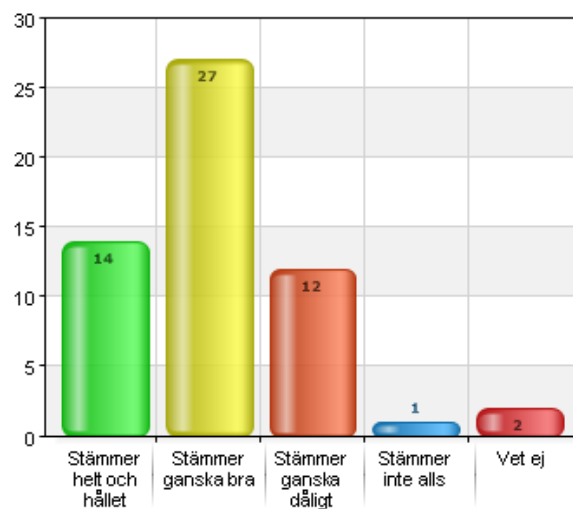
100% (56/56)



## Jag upplever att mitt barn har arbetsro under lektionerna.

Namn	Antal	%
Stämmer helt och hållet	14	25
Stämmer ganska bra	27	48,2
Stämmer ganska dåligt	12	21,4
Stämmer inte alls	1	1,8
Vet ej	2	3,6
Total	56	100

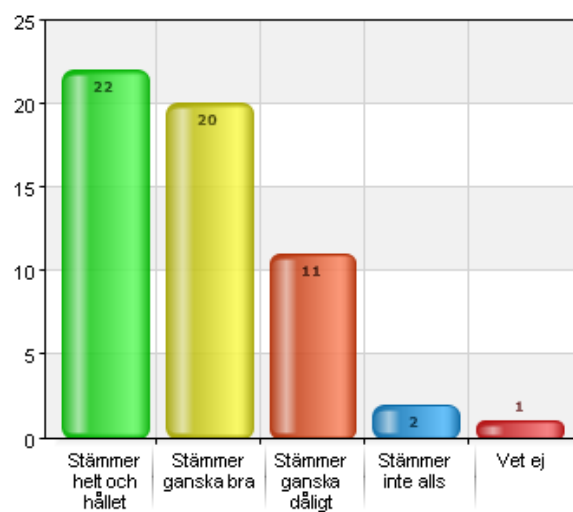
Svarsfrekvens
100% (56/56)



## Jag upplever att mitt barn får den hjälp som hon/han behöver för att nå kunskapskraven.

Namn	Antal	%
Stämmer helt och hållet	22	39,3
Stämmer ganska bra	20	35,7
Stämmer ganska dåligt	11	19,6
Stämmer inte alls	2	3,6
Vet ej	1	1,8
Total	56	100

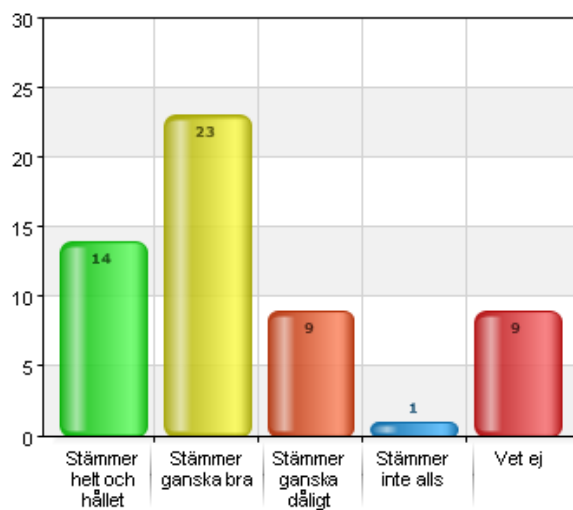
Svarsfrekvens
100% (56/56)



**Jag upplever att mitt barn planerar skolarbetet tillsammans med sina lärare utifrån ålder och mognad. T.ex. genom att tillsammans planera hur skolarbetet ska redovisas.**

Namn	Antal	%
Stämmer helt och hållet	14	25
Stämmer ganska bra	23	41,1
Stämmer ganska dåligt	9	16,1
Stämmer inte alls	1	1,8
Vet ej	9	16,1
Total	56	100

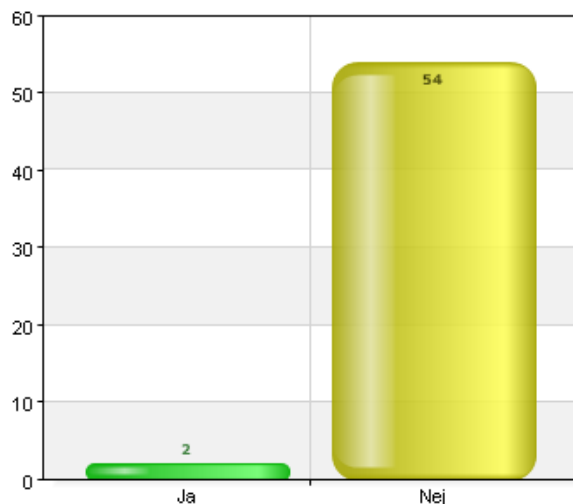
Svarsfrekvens
100% (56/56)



**Har ditt barn ett annat språk än svenska som dagligt umgängesspråk hemma.**

Namn	Antal	%
Ja	2	3,6
Nej	54	96,4
Total	56	100

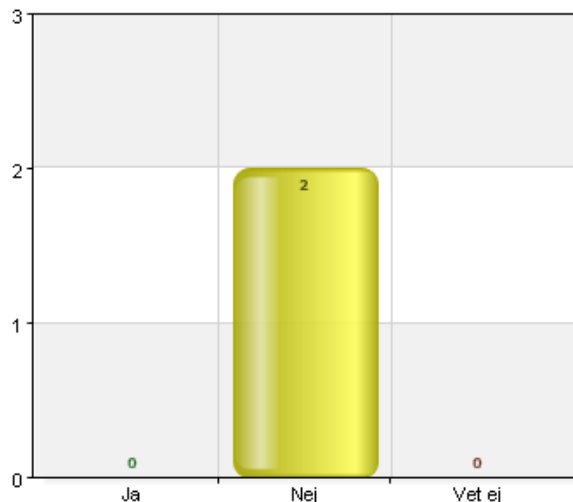
Svarsfrekvens
100% (56/56)



**Har ditt barn grundläggande kunskaper i något av de nationella minoritetsspråken (finska, meänjitéii, samiska, romani chib eller jiddisch)?**

Namn	Antal	%
Ja	0	0
Nej	2	100
Vet ej	0	0
Total	2	100

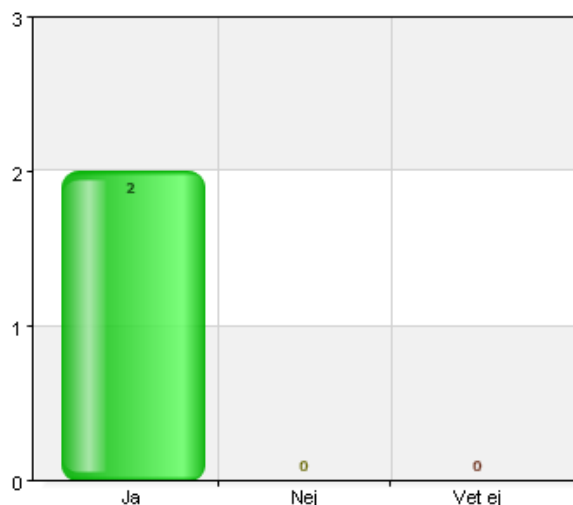
<b>Svarsfrekvens</b>
3,6% (2/56)



**Har du eller annan vårdnadshavare till ditt barn ett annat språk än svenska som modersmål?**

Namn	Antal	%
Ja	2	100
Nej	0	0
Vet ej	0	0
Total	2	100

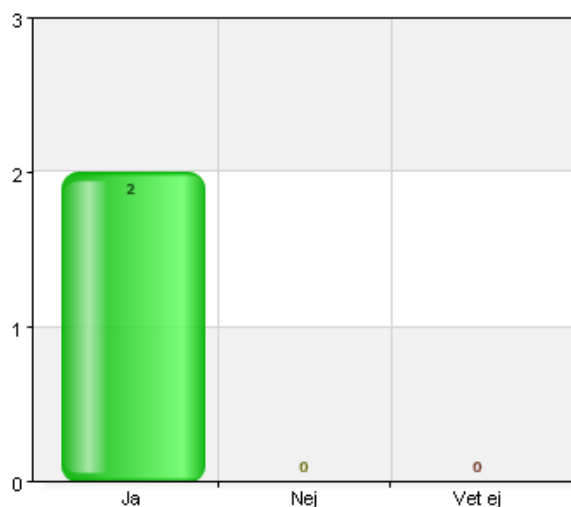
<b>Svarsfrekvens</b>
3,6% (2/56)



## Har ditt barn erbjudits modersmålsundervisning i skolan?

Namn	Antal	%
Ja	2	100
Nej	0	0
Vet ej	0	0
Total	2	100

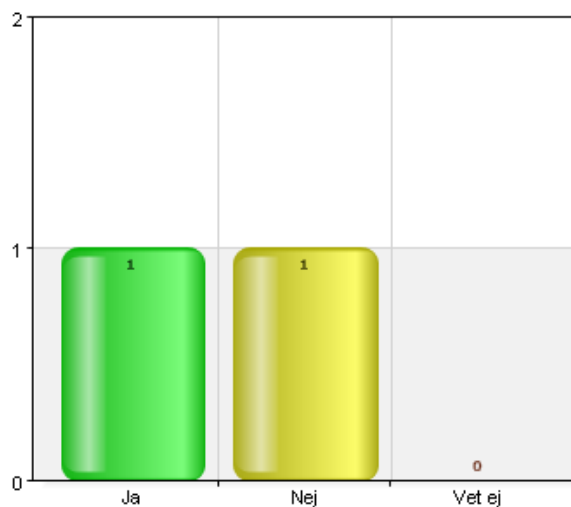
Svarsfrekvens
3,6% (2/56)



## Får ditt barn i dag modersmålsundervisning i den omfattning som ni önskar?

Namn	Antal	%
Ja	1	50
Nej	1	50
Vet ej	0	0
Total	2	100

Svarsfrekvens
3,6% (2/56)

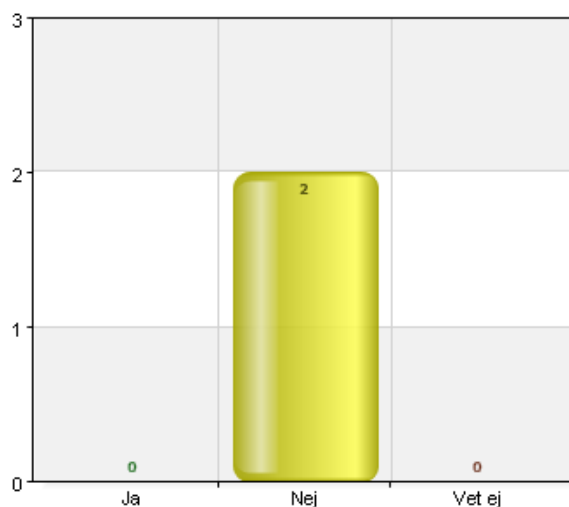


## Får ditt barn information, t.ex. studiehandledning, på sitt modersmål?

Namn	Antal	%
Ja	0	0
Nej	2	100
Vet ej	0	0
Total	2	100

### Svarsfrekvens

3,6% (2/56)

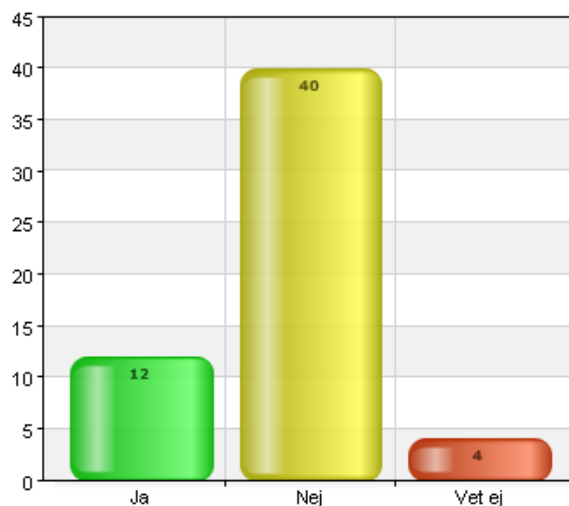


## Får ditt barn särskilt stöd i skolan? När elevens behov av stöd är mer omfattande och varaktigt och dokumenteras i ett sk åtgärdsprogram. Ex. regelbundna specialpedagogiska insatser i ett visst ämne, enskild undervisning, anpassad studiegång.

Namn	Antal	%
Ja	12	21,4
Nej	40	71,4
Vet ej	4	7,1
Total	56	100

### Svarsfrekvens

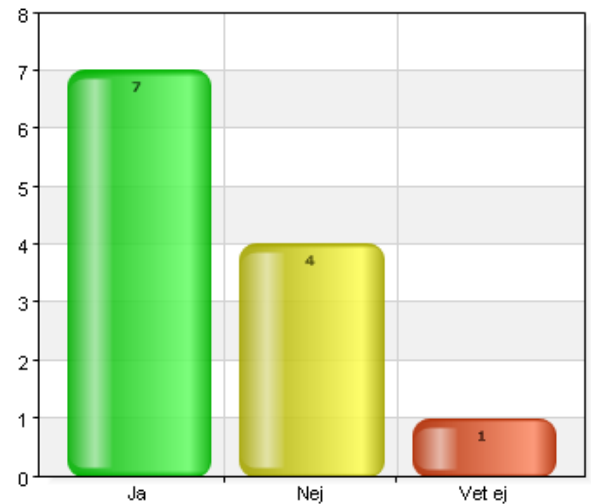
100% (56/56)



## Upplever du att ditt barn idag får det särskilda stöd han/hon behöver?

Namn	Antal	%
Ja	7	58,3
Nej	4	33,3
Vet ej	1	8,3
Total	12	100

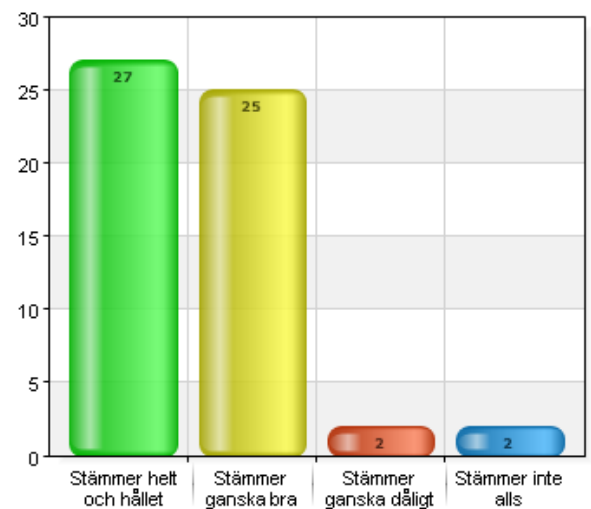
<b>Svarsfrekvens</b>
21,4% (12/56)



## Jag har möjlighet att vara med och utvärderar mitt barns undervisning. T.ex. via enkäter och utvecklingssamtal.

Namn	Antal	%
Stämmer helt och hållet	27	48,2
Stämmer ganska bra	25	44,6
Stämmer ganska dåligt	2	3,6
Stämmer inte alls	2	3,6
Total	56	100

<b>Svarsfrekvens</b>
100% (56/56)



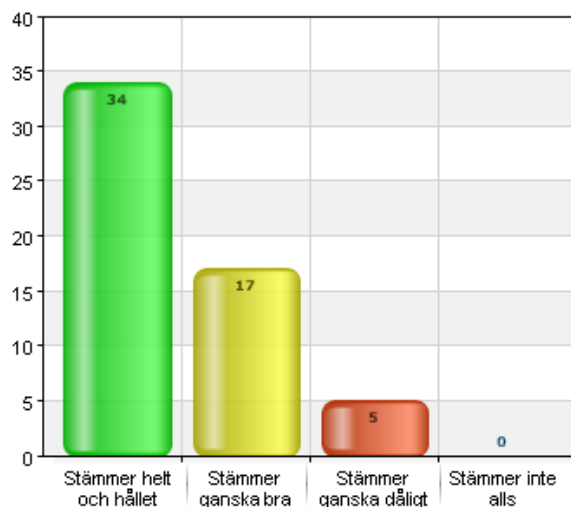


## På utvecklingssamtalen får jag tydlig information om mitt barns kunskapsutveckling.

Namn	Antal	%
Stämmer helt och hållet	34	60,7
Stämmer ganska bra	17	30,4
Stämmer ganska dåligt	5	8,9
Stämmer inte alls	0	0
Total	56	100

### Svarsfrekvens

100% (56/56)

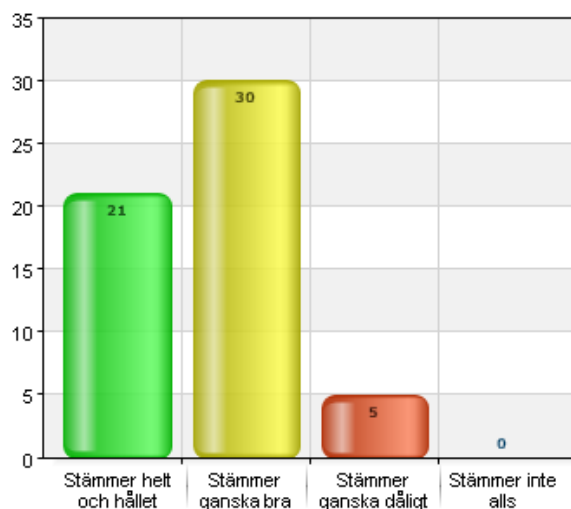


## På utvecklingssamtalen får jag veta hur mitt barn utvecklas socialt.

Namn	Antal	%
Stämmer helt och hållet	21	37,5
Stämmer ganska bra	30	53,6
Stämmer ganska dåligt	5	8,9
Stämmer inte alls	0	0
Total	56	100

### Svarsfrekvens

100% (56/56)

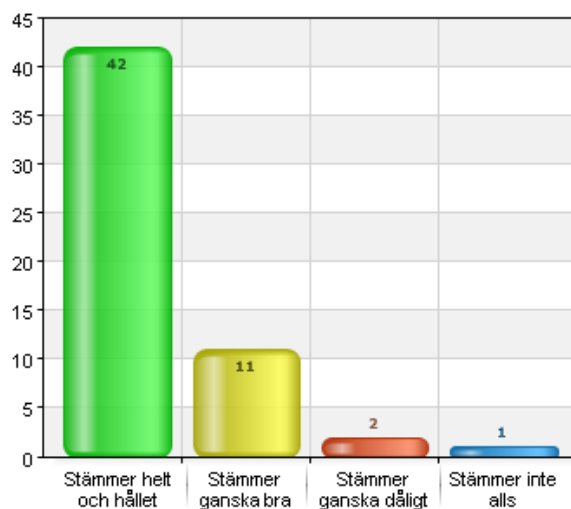


## Jag bli väl bemött av skolans personal.

Namn	Antal	%
Stämmer helt och hållet	42	75
Stämmer ganska bra	11	19,6
Stämmer ganska dåligt	2	3,6
Stämmer inte alls	1	1,8
Total	56	100

### Svarsfrekvens

100% (56/56)

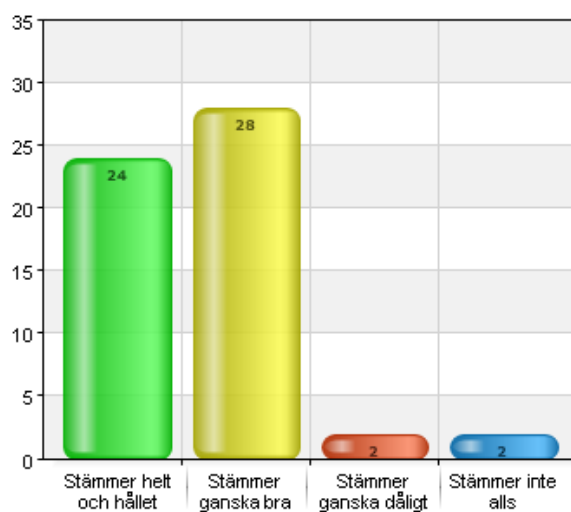


## Jag upplever att på mitt barns skola bemöter elever och personal varandra med respekt.

Namn	Antal	%
Stämmer helt och hållet	24	42,9
Stämmer ganska bra	28	50
Stämmer ganska dåligt	2	3,6
Stämmer inte alls	2	3,6
Total	56	100

### Svarsfrekvens

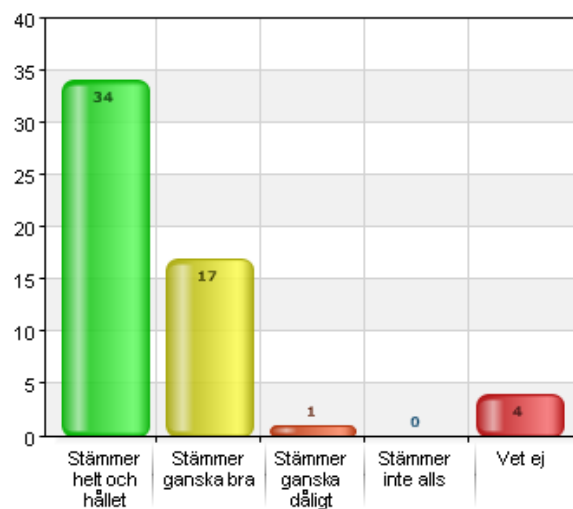
100% (56/56)



## Jag upplever att pojkar och flickor behandlas jämlikt.

Namn	Antal	%
Stämmer helt och hållet	34	60,7
Stämmer ganska bra	17	30,4
Stämmer ganska dåligt	1	1,8
Stämmer inte alls	0	0
Vet ej	4	7,1
Total	56	100

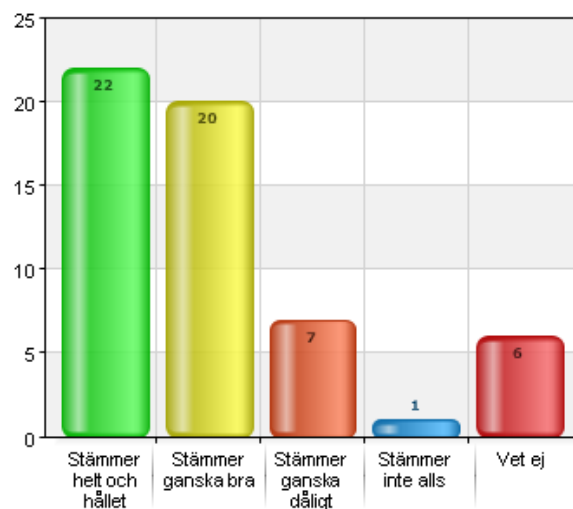
Svarsfrekvens
100% (56/56)



## Jag upplever att mitt barns skola arbetar aktivt med att förhindra kränkande behandling.

Namn	Antal	%
Stämmer helt och hållet	22	39,3
Stämmer ganska bra	20	35,7
Stämmer ganska dåligt	7	12,5
Stämmer inte alls	1	1,8
Vet ej	6	10,7
Total	56	100

Svarsfrekvens
100% (56/56)

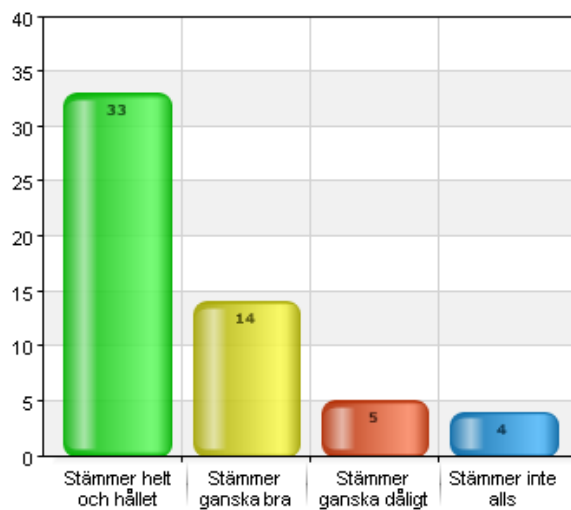


## Jag vet vem jag kan vända mig till på skolan om jag får reda på att en elev har blivit utsatt kränkande behandling.

Namn	Antal	%
Stämmer helt och hållet	33	58,9
Stämmer ganska bra	14	25
Stämmer ganska dåligt	5	8,9
Stämmer inte alls	4	7,1
Total	56	100

### Svarsfrekvens

100% (56/56)

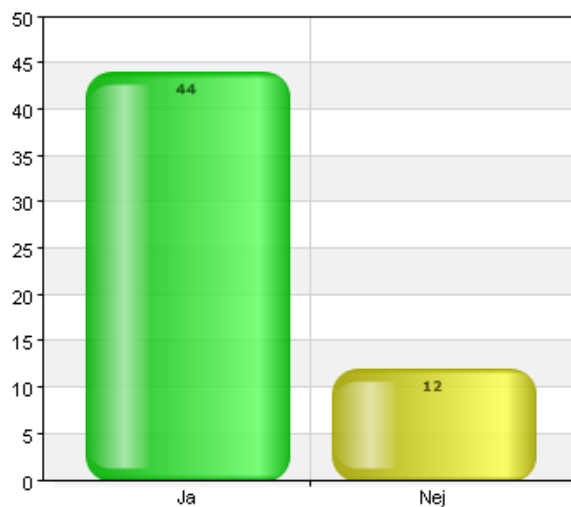


## Mitt barn är inskriven på fritidshem.

Namn	Antal	%
Ja	44	78,6
Nej	12	21,4
Total	56	100

### Svarsfrekvens

100% (56/56)

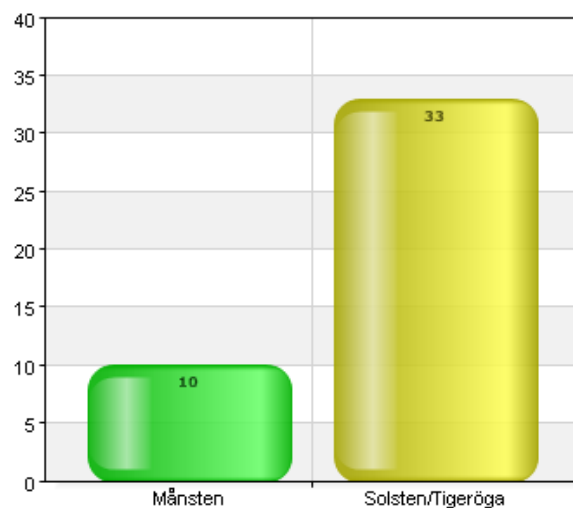


**Välj avdelning.**

**Välj avdelning.**

Namn	Antal	%
Månsten	10	23,3
Solsten/Tigeröga	33	76,7
Total	43	100

Svarsfrekvens
76,8% (43/56)

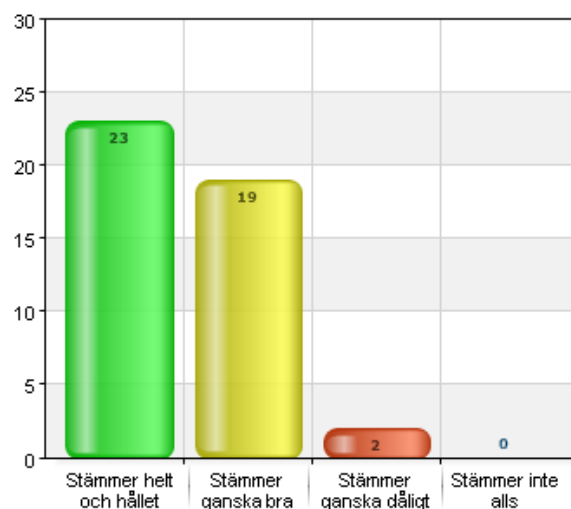


### Mitt barn trivs på fritids.

Namn	Antal	%
Stämmer helt och hållet	23	52,3
Stämmer ganska bra	19	43,2
Stämmer ganska dåligt	2	4,5
Stämmer inte alls	0	0
Total	44	100

#### Svarsfrekvens

78,6% (44/56)

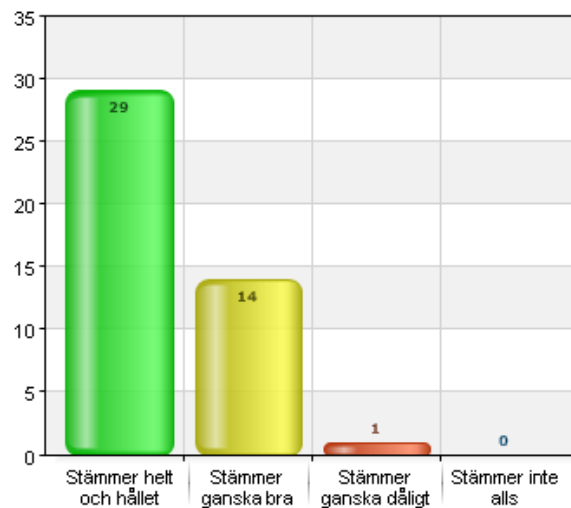


### Mitt barn känner sig trygg på fritids.

Namn	Antal	%
Stämmer helt och hållet	29	65,9
Stämmer ganska bra	14	31,8
Stämmer ganska dåligt	1	2,3
Stämmer inte alls	0	0
Total	44	100

#### Svarsfrekvens

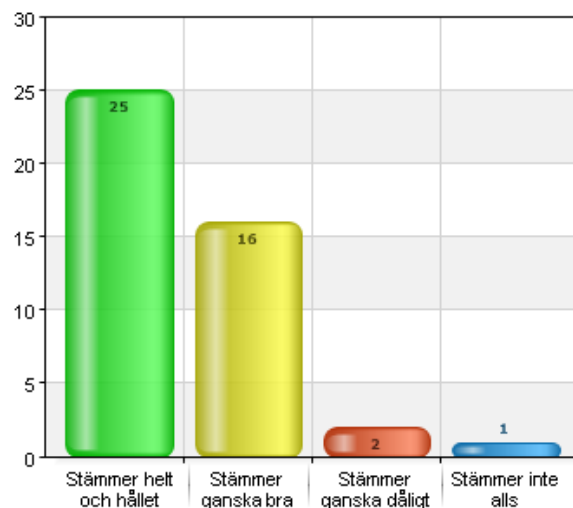
78,6% (44/56)



## Jag upplever att personalen bryr sig om mitt barns åsikter.

Namn	Antal	%
Stämmer helt och hållet	25	56,8
Stämmer ganska bra	16	36,4
Stämmer ganska dåligt	2	4,5
Stämmer inte alls	1	2,3
Total	44	100

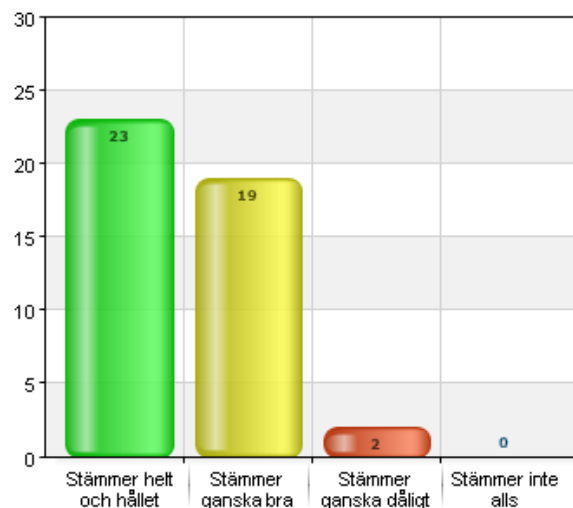
Svarsfrekvens
78,6% (44/56)



## Jag upplever att mitt barn får det stöd hon/han behöver.

Namn	Antal	%
Stämmer helt och hållet	23	52,3
Stämmer ganska bra	19	43,2
Stämmer ganska dåligt	2	4,5
Stämmer inte alls	0	0
Total	44	100

Svarsfrekvens
78,6% (44/56)

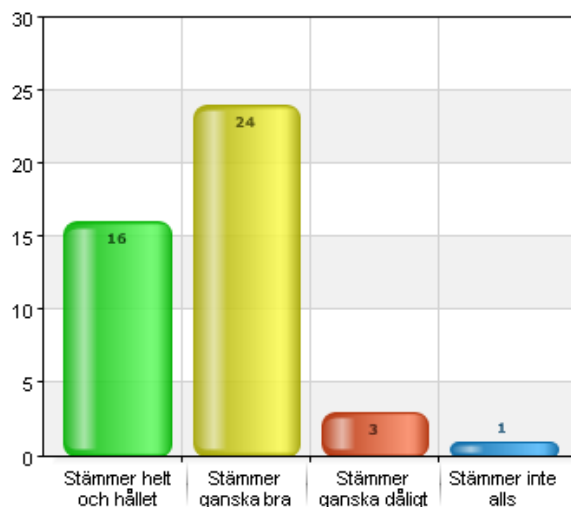


## Jag upplever att personalen skapar förutsättningar för lugn och ro på fritids.

Namn	Antal	%
Stämmer helt och hållet	16	36,4
Stämmer ganska bra	24	54,5
Stämmer ganska dåligt	3	6,8
Stämmer inte alls	1	2,3
Total	44	100

### Svarsfrekvens

78,6% (44/56)

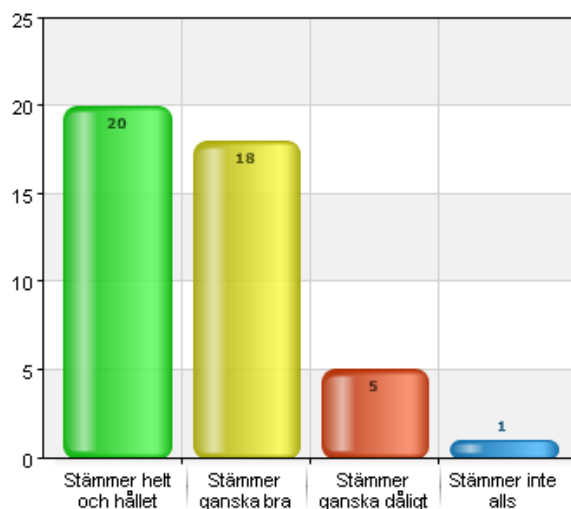


## Jag upplever att verksamheten är välplanerad.

Namn	Antal	%
Stämmer helt och hållet	20	45,5
Stämmer ganska bra	18	40,9
Stämmer ganska dåligt	5	11,4
Stämmer inte alls	1	2,3
Total	44	100

### Svarsfrekvens

78,6% (44/56)



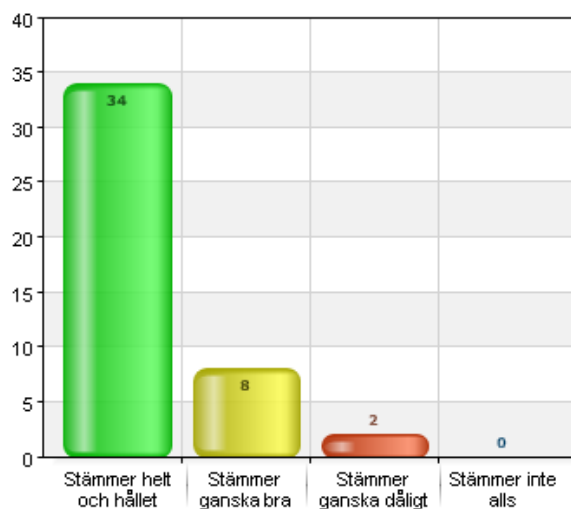


## Jag blir väl bemött av personalen på fritids.

Namn	Antal	%
Stämmer helt och hållet	34	77,3
Stämmer ganska bra	8	18,2
Stämmer ganska dåligt	2	4,5
Stämmer inte alls	0	0
Total	44	100

### Svarsfrekvens

78,6% (44/56)

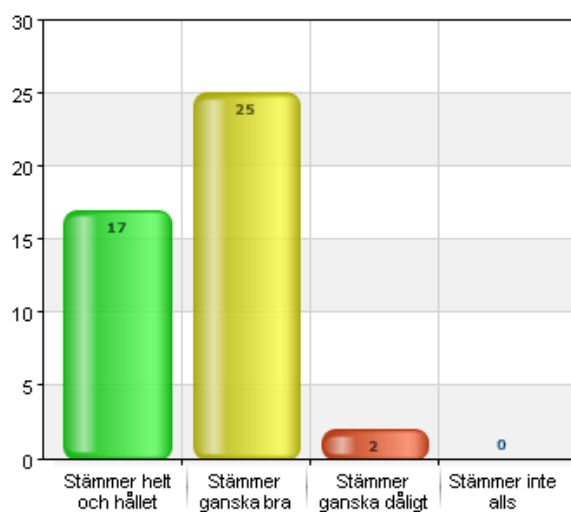


## Jag upplever att fritids klimat kännetecknas av att alla lyssnar på och respekterar varandra.

Namn	Antal	%
Stämmer helt och hållet	17	38,6
Stämmer ganska bra	25	56,8
Stämmer ganska dåligt	2	4,5
Stämmer inte alls	0	0
Total	44	100

### Svarsfrekvens

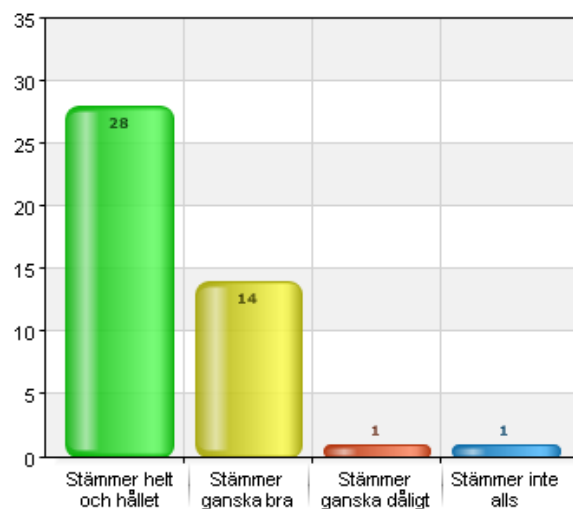
78,6% (44/56)



## Jag känner förtroende för personalen på fritids.

Namn	Antal	%
Stämmer helt och hållet	28	63,6
Stämmer ganska bra	14	31,8
Stämmer ganska dåligt	1	2,3
Stämmer inte alls	1	2,3
Total	44	100

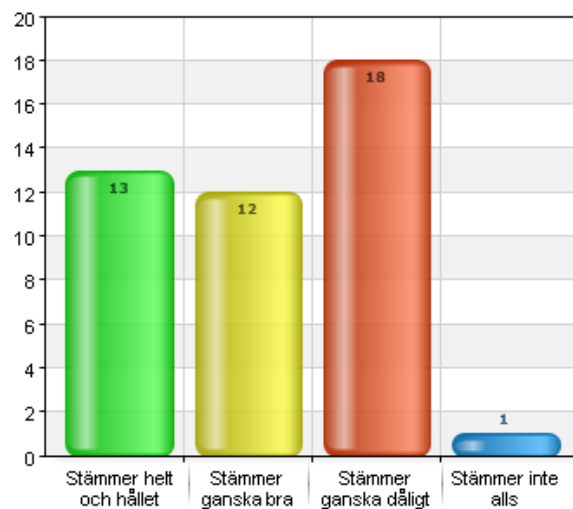
<b>Svarsfrekvens</b>
78,6% (44/56)



## Jag har möjlighet att tycka till om mitt barns verksamhet på fritids (t.ex. enkäter, föräldrafika, utvecklingssamtal och föräldramöte).

Namn	Antal	%
Stämmer helt och hållet	13	29,5
Stämmer ganska bra	12	27,3
Stämmer ganska dåligt	18	40,9
Stämmer inte alls	1	2,3
Total	44	100

<b>Svarsfrekvens</b>
78,6% (44/56)

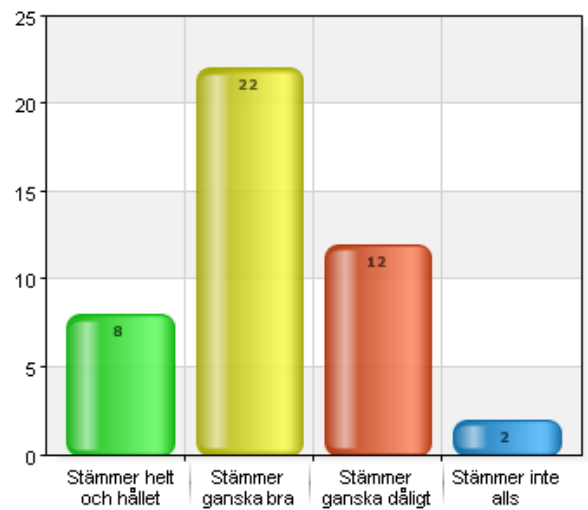


## Personalen informerar mig om verksamhetens innehåll och mål.

Namn	Antal	%
Stämmer helt och hållet	8	18,2
Stämmer ganska bra	22	50
Stämmer ganska dåligt	12	27,3
Stämmer inte alls	2	4,5
Total	44	100

### Svarsfrekvens

78,6% (44/56)

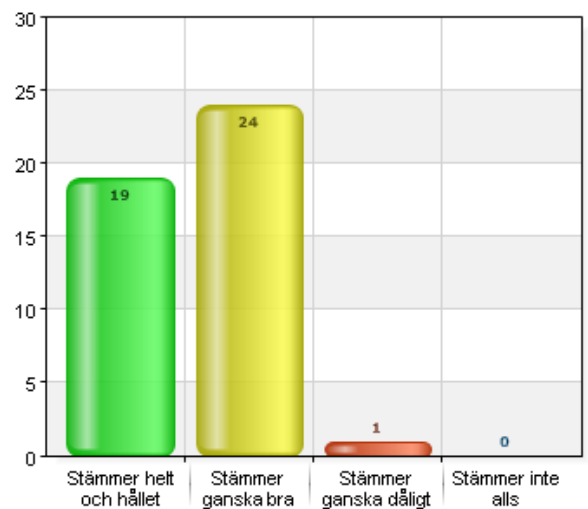


## Jag upplever att mitt barns fritids arbetar aktivt med att förhindra kränkande behandling.

Namn	Antal	%
Stämmer helt och hållet	19	43,2
Stämmer ganska bra	24	54,5
Stämmer ganska dåligt	1	2,3
Stämmer inte alls	0	0
Total	44	100

### Svarsfrekvens

78,6% (44/56)



**Jag vet vem jag kan vända mig till på fritids om jag får reda på att en elev har blivit utsatt kränkande behandling.**

Namn	Antal	%
Stämmer helt och hållet	20	45,5
Stämmer ganska bra	16	36,4
Stämmer ganska dåligt	5	11,4
Stämmer inte alls	3	6,8
Totalt	44	100

<b>Svarsfrekvens</b>
78,6% (44/56)

