



**SKURUPS
KOMMUN**
Nils Holgerssons Hembygd

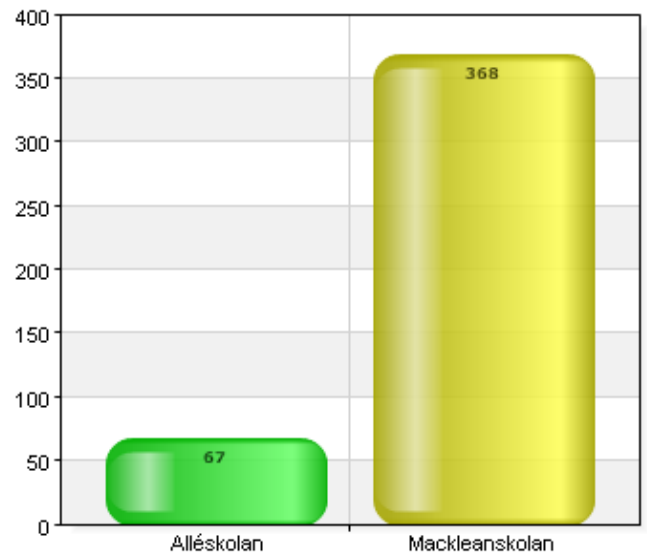
Skol- och utbildningsförvaltningens elevenkät äldre 2016

Välj skola

Namn	Antal	%
Alléskolan	67	15,4
Mackleanskolan	368	84,6
Total	435	100

Svarsfrekvens

100% (435/435)

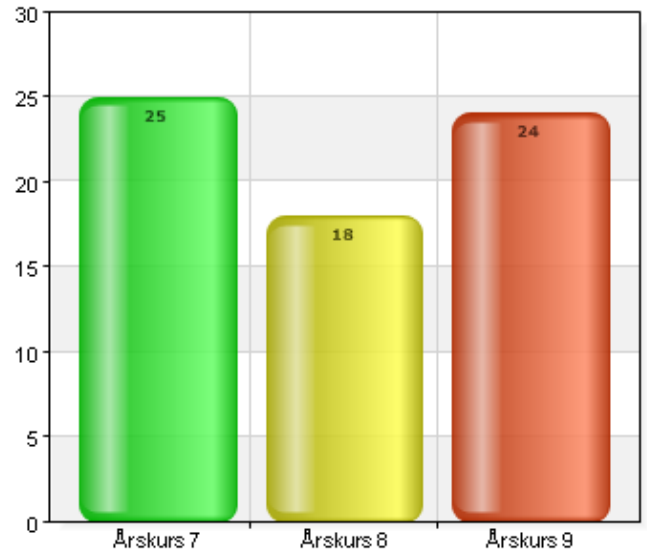


Välj klass

Namn	Antal	%
Årskurs 7	25	37,3
Årskurs 8	18	26,9
Årskurs 9	24	35,8
Total	67	100

Svarsfrekvens

15,4% (67/435)

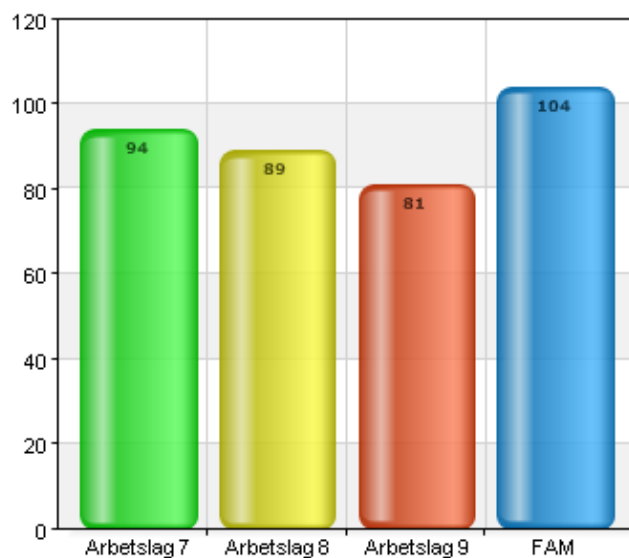


Välj arbetslag

Namn	Antal	%
Arbetslag 7	94	25,5
Arbetslag 8	89	24,2
Arbetslag 9	81	22
FAM	104	28,3
Total	368	100

Svarsfrekvens

84,6% (368/435)

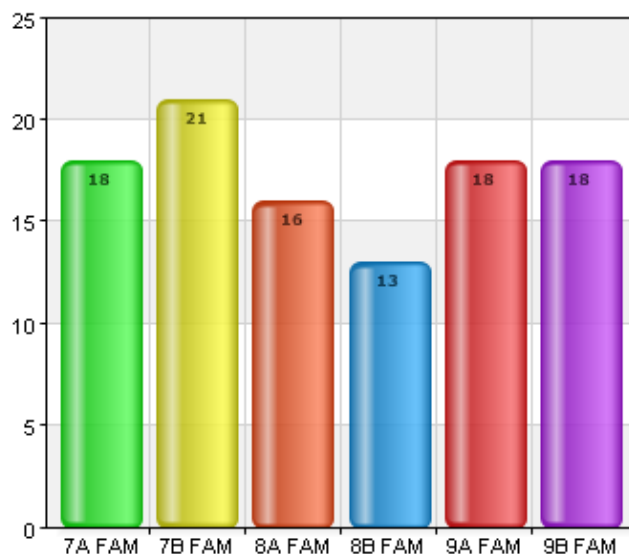


Välj klass

Namn	Antal	%
7A FAM	18	17,3
7B FAM	21	20,2
8A FAM	16	15,4
8B FAM	13	12,5
9A FAM	18	17,3
9B FAM	18	17,3
Total	104	100

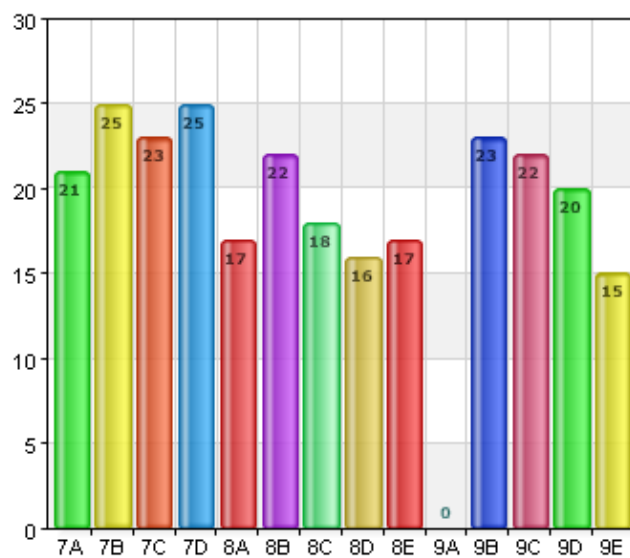
Svarsfrekvens

23,9% (104/435)



Välj Klass

Namn	Antal	%
7A	21	8
7B	25	9,5
7C	23	8,7
7D	25	9,5
8A	17	6,4
8B	22	8,3
8C	18	6,8
8D	16	6,1
8E	17	6,4
9A	0	0
9B	23	8,7
9C	22	8,3
9D	20	7,6
9E	15	5,7
Total	264	100

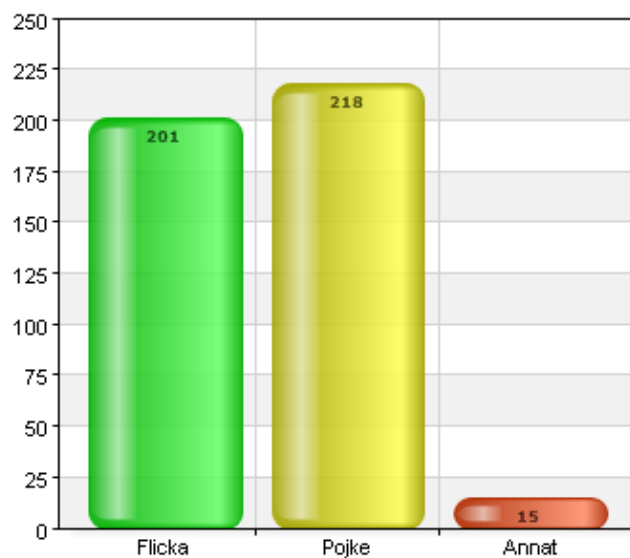


Svarsfrekvens

60,7% (264/435)

Kön

Namn	Antal	%
Flicka	201	46,3
Pojke	218	50,2
Annat	15	3,5
Total	434	100



Svarsfrekvens

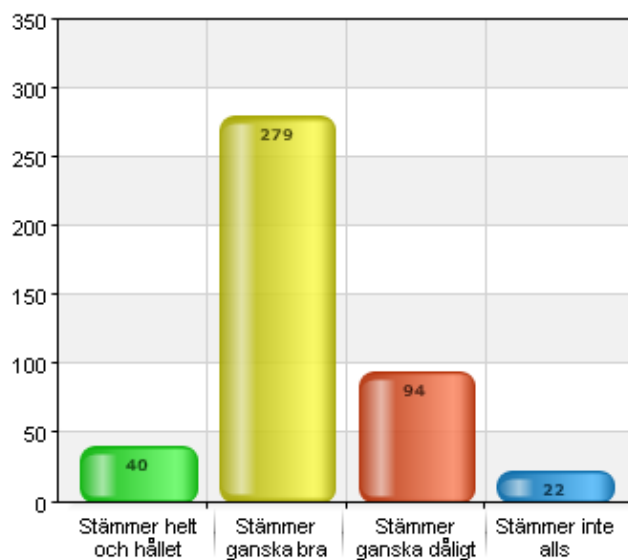
99,8% (434/435)

Vi elever har inflytande över undervisningens innehåll.

Namn	Antal	%
Stämmer helt och hållet	40	9,2
Stämmer ganska bra	279	64,1
Stämmer ganska dåligt	94	21,6
Stämmer inte alls	22	5,1
Total	435	100

Statistik	
Medelvärde	2,77
Median	3

Svarsfrekvens	
100% (435/435)	

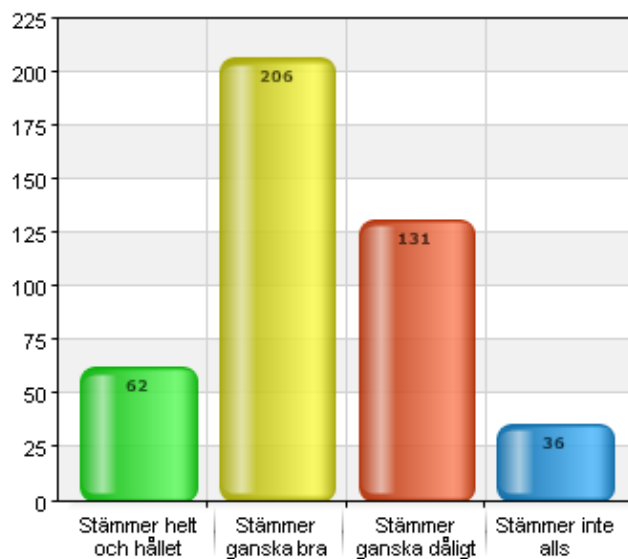


I min skola är vi elever med och påverkar vår skolmiljö.

Namn	Antal	%
Stämmer helt och hållet	62	14,3
Stämmer ganska bra	206	47,4
Stämmer ganska dåligt	131	30,1
Stämmer inte alls	36	8,3
Total	435	100

Statistik	
Medelvärde	2,68
Median	3

Svarsfrekvens	
100% (435/435)	

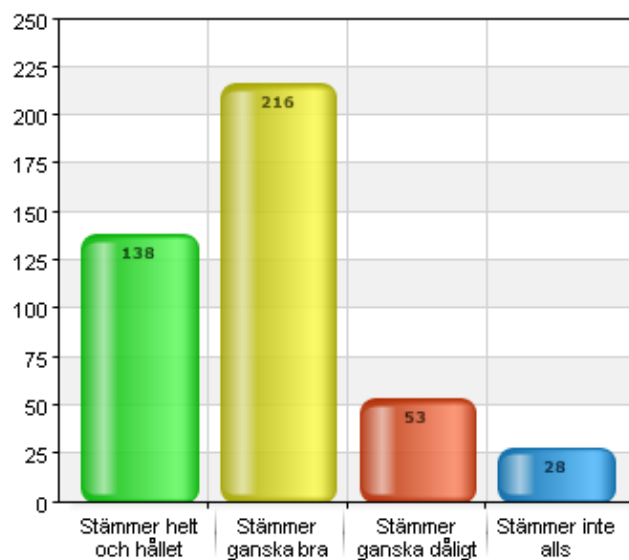


Jag trivs i skolan.

Namn	Antal	%
Stämmer helt och hållet	138	31,7
Stämmer ganska bra	216	49,7
Stämmer ganska dåligt	53	12,2
Stämmer inte alls	28	6,4
Total	435	100

Statistik	
Medelvärde	3,07
Median	3

Svarsfrekvens	
100% (435/435)	

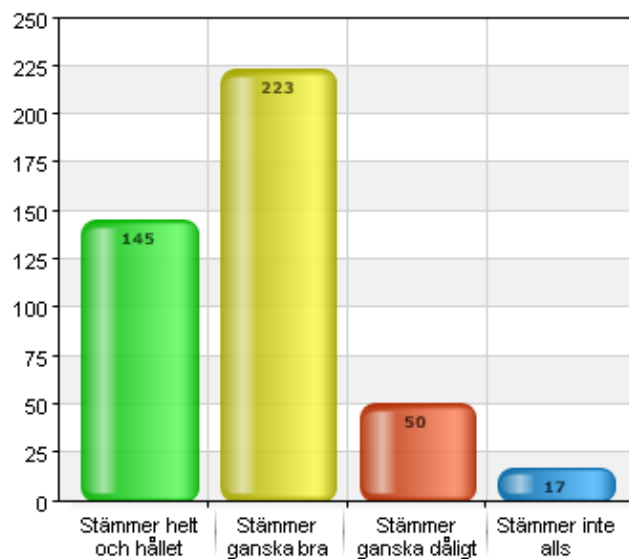


Jag känner mig trygg i skolan.

Namn	Antal	%
Stämmer helt och hållet	145	33,3
Stämmer ganska bra	223	51,3
Stämmer ganska dåligt	50	11,5
Stämmer inte alls	17	3,9
Total	435	100

Statistik	
Medelvärde	3,14
Median	3

Svarsfrekvens	
100% (435/435)	



Det finns möjlighet att aktivera sig på rasterna.

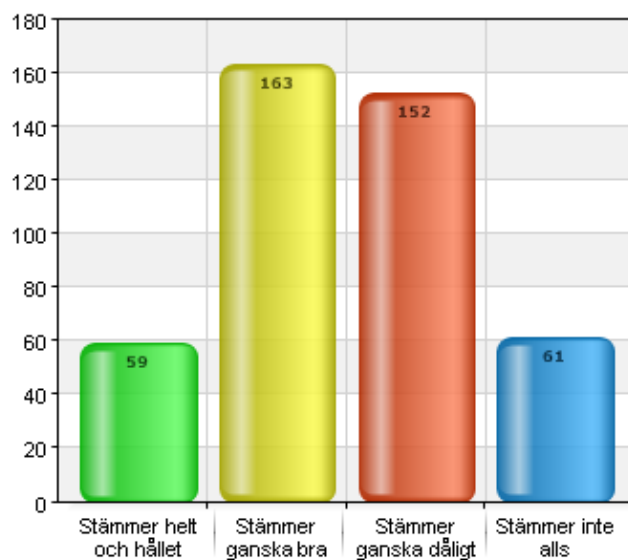
Namn	Antal	%
Stämmer helt och hållet	59	13,6
Stämmer ganska bra	163	37,5
Stämmer ganska dåligt	152	34,9
Stämmer inte alls	61	14
Total	435	100

Statistik

Medelvärde	2,51
Median	3

Svarsfrekvens

100% (435/435)



Mina lärare ser till att det är studiero på lektionerna.

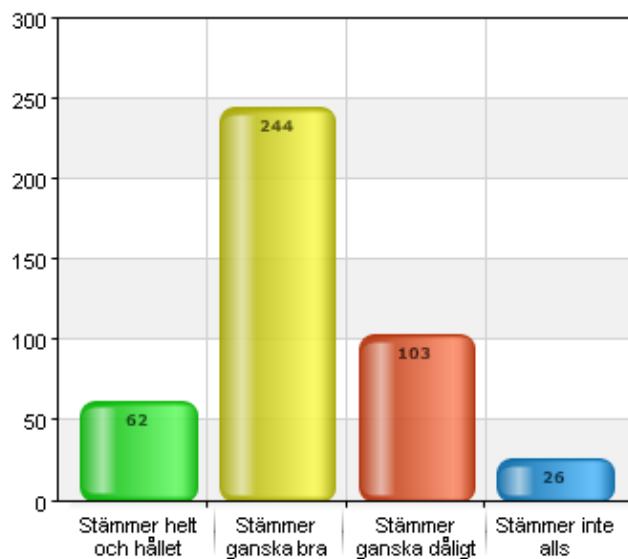
Namn	Antal	%
Stämmer helt och hållet	62	14,3
Stämmer ganska bra	244	56,1
Stämmer ganska dåligt	103	23,7
Stämmer inte alls	26	6
Total	435	100

Statistik

Medelvärde	2,79
Median	3

Svarsfrekvens

100% (435/435)

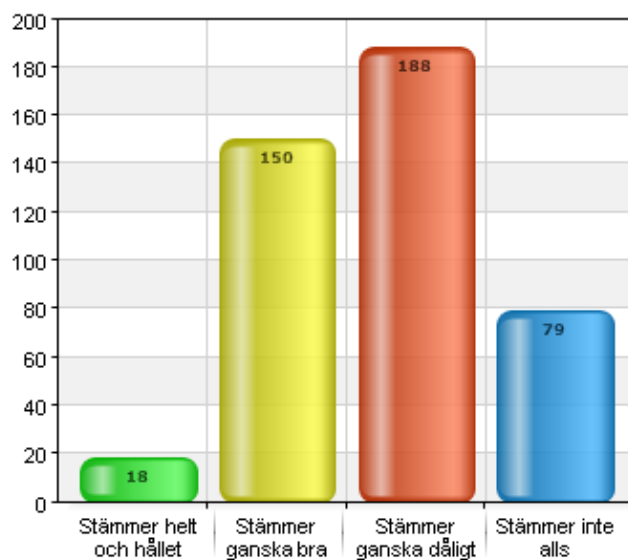


I min skola följer de flesta eleverna de ordningsregler som finns.

Namn	Antal	%
Stämmer helt och hållet	18	4,1
Stämmer ganska bra	150	34,5
Stämmer ganska dåligt	188	43,2
Stämmer inte alls	79	18,2
Total	435	100

Statistik	
Medelvärde	2,25
Median	2

Svarsfrekvens	
100% (435/435)	

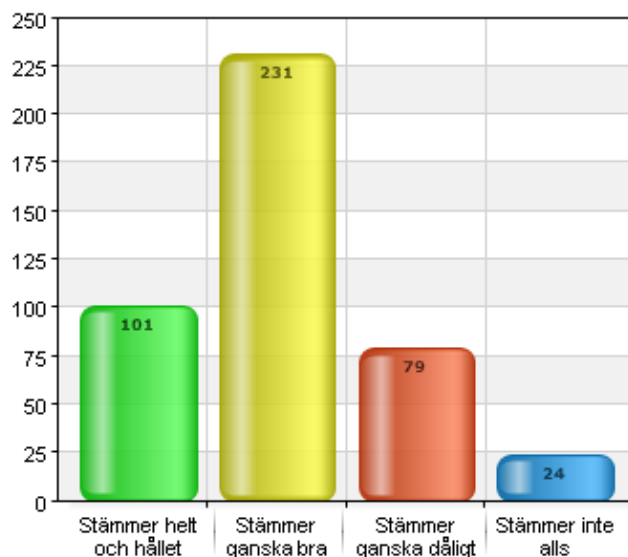


Mina lärare får mig att tro på mig själv i mitt skolarbete.

Namn	Antal	%
Stämmer helt och hållet	101	23,2
Stämmer ganska bra	231	53,1
Stämmer ganska dåligt	79	18,2
Stämmer inte alls	24	5,5
Total	435	100

Statistik	
Medelvärde	2,94
Median	3

Svarsfrekvens	
100% (435/435)	

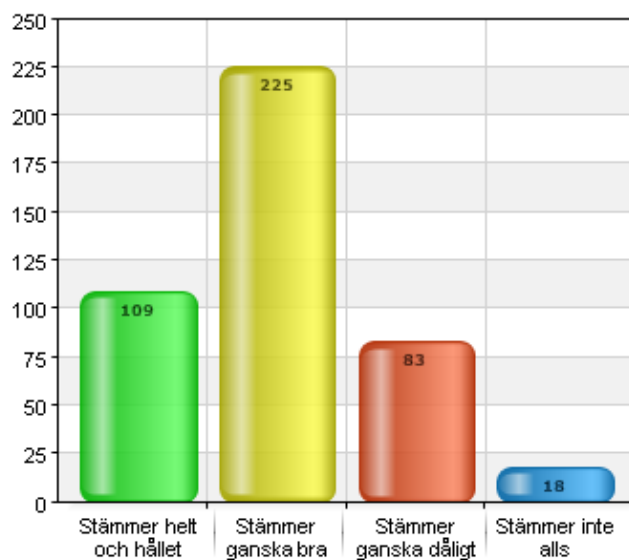


Jag vet vad jag behöver kunna för att nå kunskapskraven i skolan.

Namn	Antal	%
Stämmer helt och hållet	109	25,1
Stämmer ganska bra	225	51,7
Stämmer ganska dåligt	83	19,1
Stämmer inte alls	18	4,1
Total	435	100

Statistik	
Medelvärde	2,98
Median	3

Svarsfrekvens	
100% (435/435)	

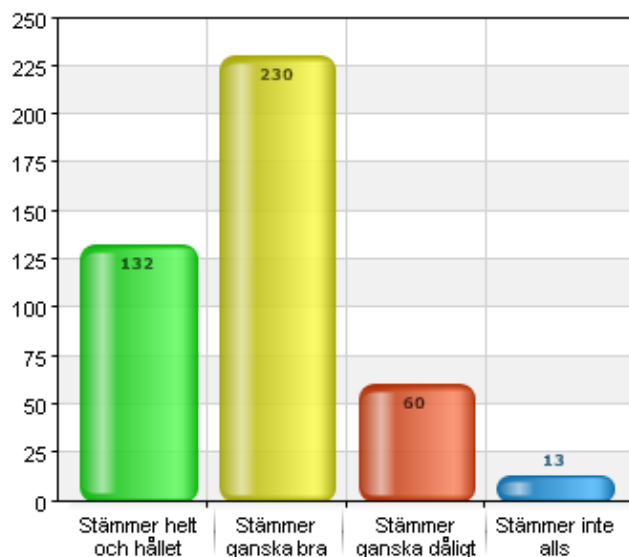


Mina lärare hjälper mig i skolarbetet när jag behöver det.

Namn	Antal	%
Stämmer helt och hållet	132	30,3
Stämmer ganska bra	230	52,9
Stämmer ganska dåligt	60	13,8
Stämmer inte alls	13	3
Total	435	100

Statistik	
Medelvärde	3,11
Median	3

Svarsfrekvens	
100% (435/435)	

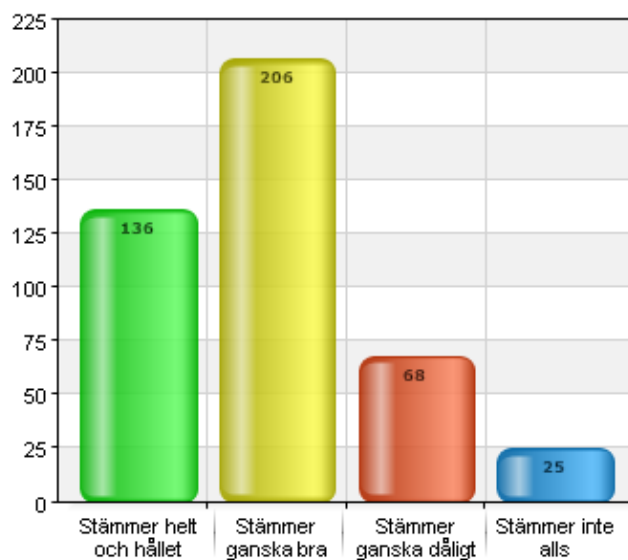


Jag kan få extra hjälp om jag skulle behöva det.

Namn	Antal	%
Stämmer helt och hållet	136	31,3
Stämmer ganska bra	206	47,4
Stämmer ganska dåligt	68	15,6
Stämmer inte alls	25	5,7
Total	435	100

Statistik	
Medelvärde	3,04
Median	3

Svarsfrekvens
100% (435/435)

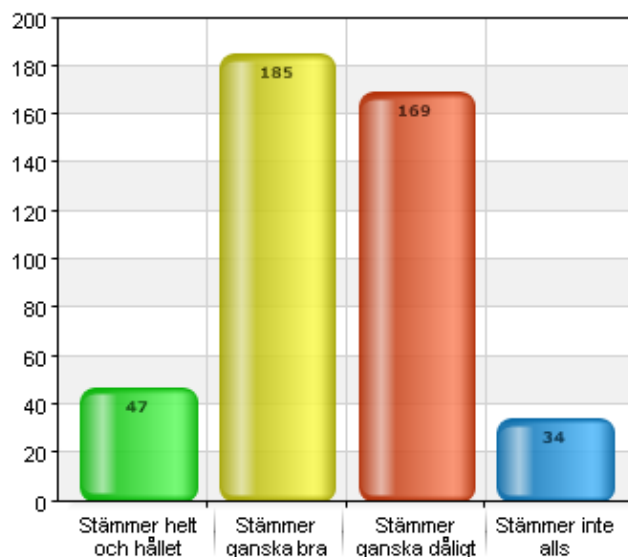


I min skola respekterar elever och lärare varandra.

Namn	Antal	%
Stämmer helt och hållet	47	10,8
Stämmer ganska bra	185	42,5
Stämmer ganska dåligt	169	38,9
Stämmer inte alls	34	7,8
Total	435	100

Statistik	
Medelvärde	2,56
Median	3

Svarsfrekvens
100% (435/435)

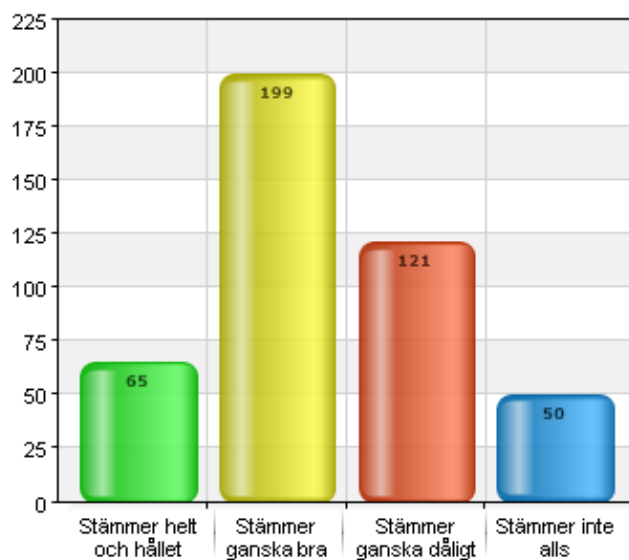


I min skola respekterar vi varandras olikheter.

Namn	Antal	%
Stämmer helt och hållet	65	14,9
Stämmer ganska bra	199	45,7
Stämmer ganska dåligt	121	27,8
Stämmer inte alls	50	11,5
Total	435	100

Statistik	
Medelvärde	2,64
Median	3

Svarsfrekvens	
100% (435/435)	

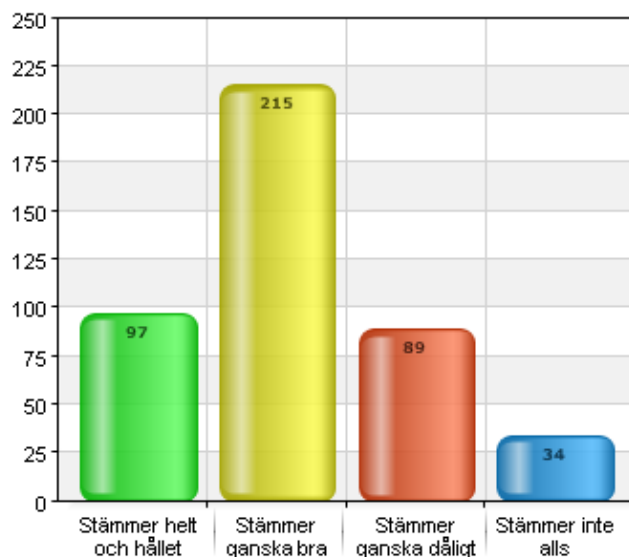


Mina lärare ger alla elever samma förutsättningar.

Namn	Antal	%
Stämmer helt och hållet	97	22,3
Stämmer ganska bra	215	49,4
Stämmer ganska dåligt	89	20,5
Stämmer inte alls	34	7,8
Total	435	100

Statistik	
Medelvärde	2,86
Median	3

Svarsfrekvens	
100% (435/435)	

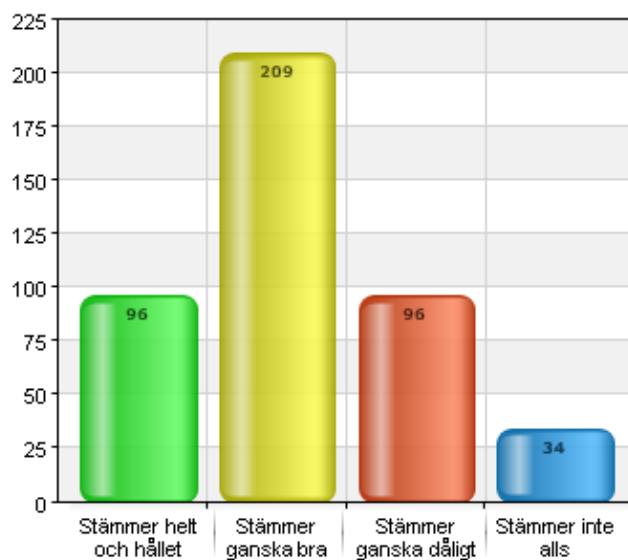


I min skola pratar vi om mänskliga rättigheter.

Namn	Antal	%
Stämmer helt och hållet	96	22,1
Stämmer ganska bra	209	48
Stämmer ganska dåligt	96	22,1
Stämmer inte alls	34	7,8
Total	435	100

Statistik	
Medelvärde	2,84
Median	3

Svarsfrekvens	
100% (435/435)	

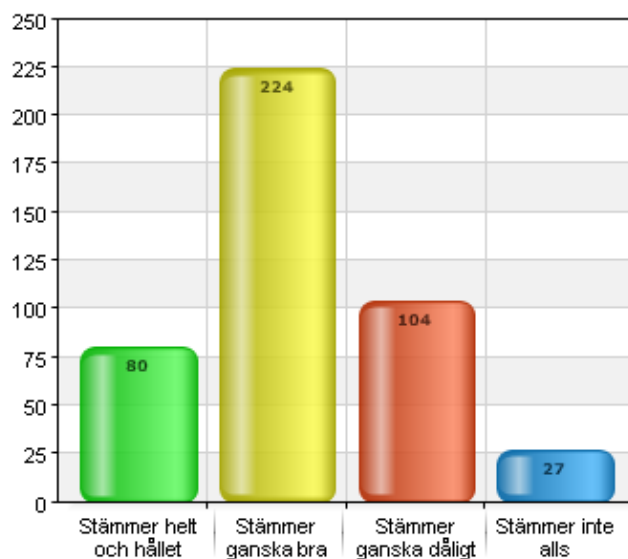


I min skola får jag öva på att göra etiska ställningstagande. T.ex. vad som är rätt och fel, dvs. hur man bör handla, vad som är bra och dåligt, och vilka värden som står på spel.

Namn	Antal	%
Stämmer helt och hållet	80	18,4
Stämmer ganska bra	224	51,5
Stämmer ganska dåligt	104	23,9
Stämmer inte alls	27	6,2
Total	435	100

Statistik	
Medelvärde	2,82
Median	3

Svarsfrekvens	
100% (435/435)	

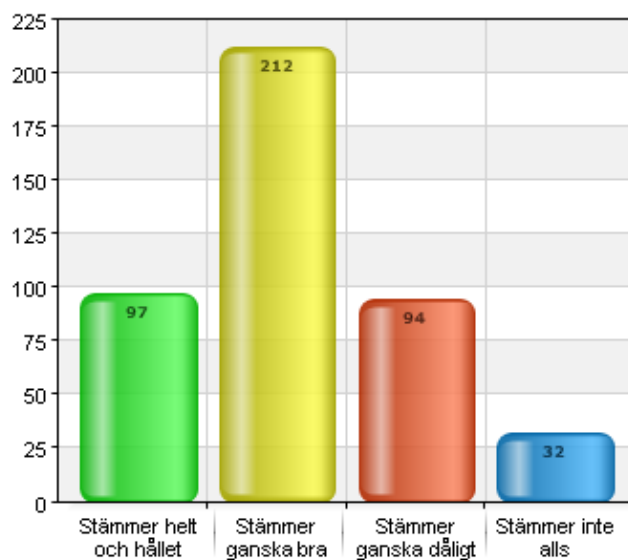


I min skola pratar vi om alla människors lika värde.

Namn	Antal	%
Stämmer helt och hållet	97	22,3
Stämmer ganska bra	212	48,7
Stämmer ganska dåligt	94	21,6
Stämmer inte alls	32	7,4
Total	435	100

Statistik	
Medelvärde	2,86
Median	3

Svarsfrekvens	
100% (435/435)	

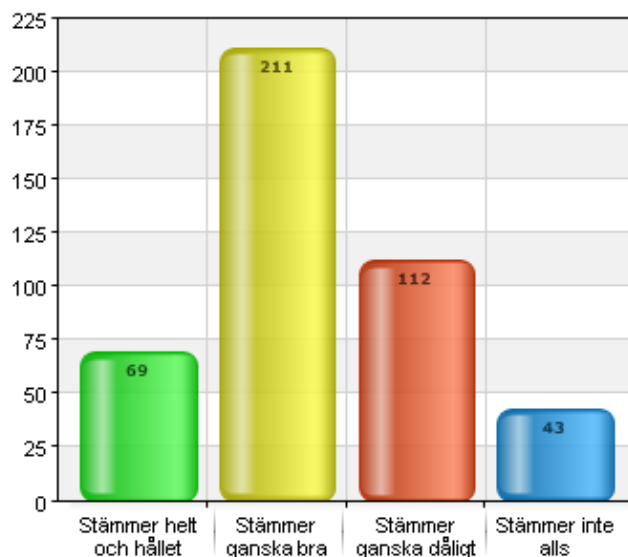


Min skola arbetar aktivt med att förhindra diskriminering och kränkande behandling.

Namn	Antal	%
Stämmer helt och hållet	69	15,9
Stämmer ganska bra	211	48,5
Stämmer ganska dåligt	112	25,7
Stämmer inte alls	43	9,9
Total	435	100

Statistik	
Medelvärde	2,7
Median	3

Svarsfrekvens	
100% (435/435)	

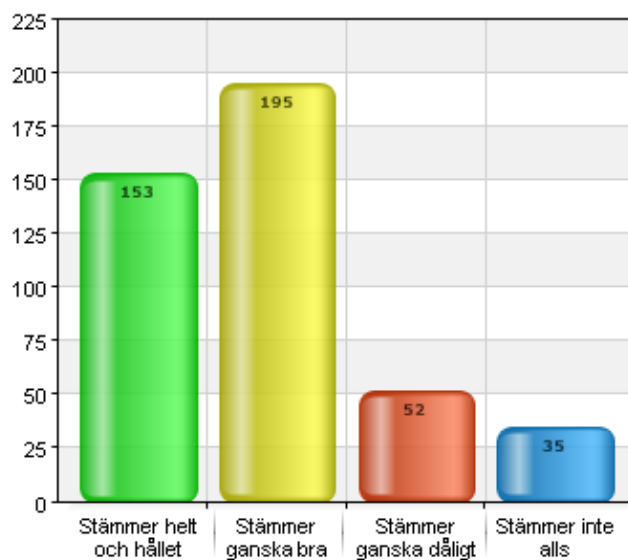


Jag vet vem jag ska prata med om jag eller någon annan blir utsatt för kränkande behandling.

Namn	Antal	%
Stämmer helt och hållet	153	35,2
Stämmer ganska bra	195	44,8
Stämmer ganska dåligt	52	12
Stämmer inte alls	35	8
Total	435	100

Statistik	
Medelvärde	3,07
Median	3

Svarsfrekvens	
100% (435/435)	

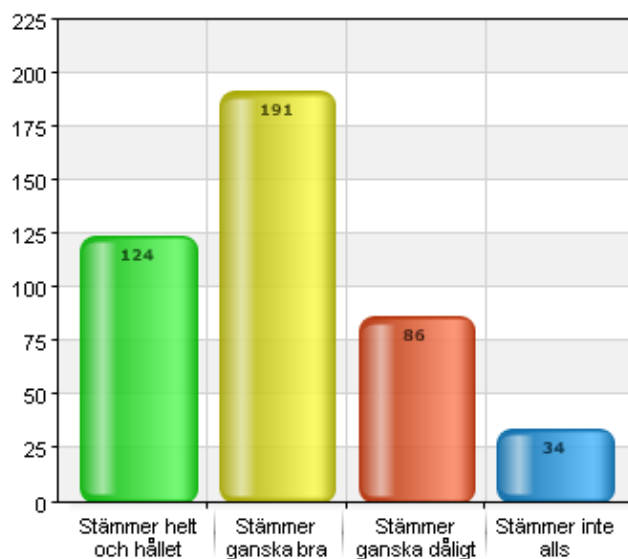


De vuxna på skolan reagerar om de får reda på att någon elev har blivit utsatt för någon form av kränkande behandling.

Namn	Antal	%
Stämmer helt och hållet	124	28,5
Stämmer ganska bra	191	43,9
Stämmer ganska dåligt	86	19,8
Stämmer inte alls	34	7,8
Total	435	100

Statistik	
Medelvärde	2,93
Median	3

Svarsfrekvens	
100% (435/435)	

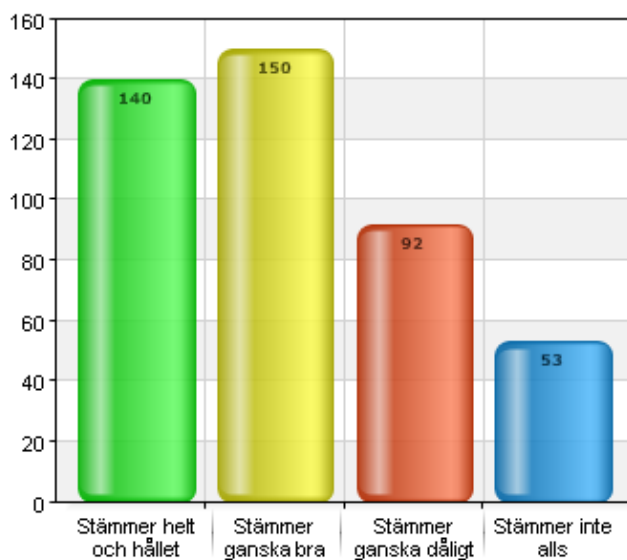


Jag vet hur jag kan ta reda på när skolsköterskan är på skolan.

Namn	Antal	%
Stämmer helt och hållet	140	32,2
Stämmer ganska bra	150	34,5
Stämmer ganska dåligt	92	21,1
Stämmer inte alls	53	12,2
Total	435	100

Statistik	
Medelvärde	2,87
Median	3

Svarsfrekvens
100% (435/435)

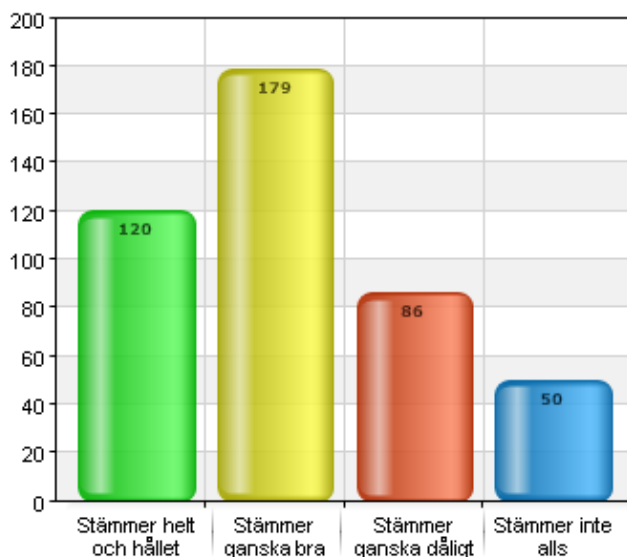


Jag kan vända mig till skolsköterskan med mina frågor.

Namn	Antal	%
Stämmer helt och hållet	120	27,6
Stämmer ganska bra	179	41,1
Stämmer ganska dåligt	86	19,8
Stämmer inte alls	50	11,5
Total	435	100

Statistik	
Medelvärde	2,85
Median	3

Svarsfrekvens
100% (435/435)

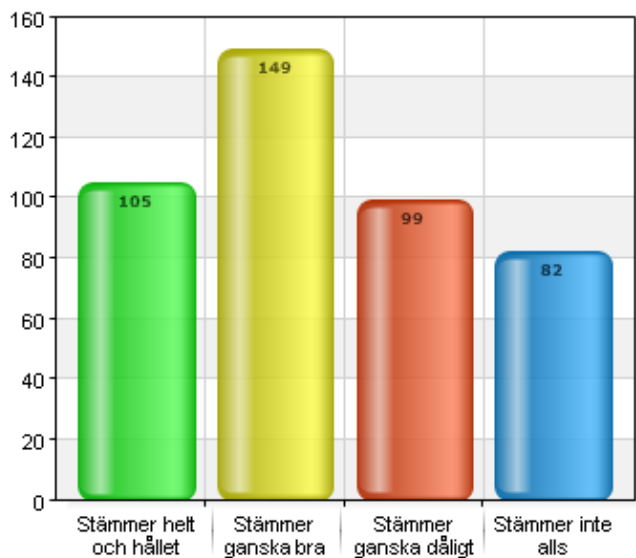


Jag vet hur jag kan ta reda på när kuratorn är på skolan.

Namn	Antal	%
Stämmer helt och hållet	105	24,1
Stämmer ganska bra	149	34,3
Stämmer ganska dåligt	99	22,8
Stämmer inte alls	82	18,9
Total	435	100

Statistik	
Medelvärde	2,64
Median	3

Svarsfrekvens	
100% (435/435)	

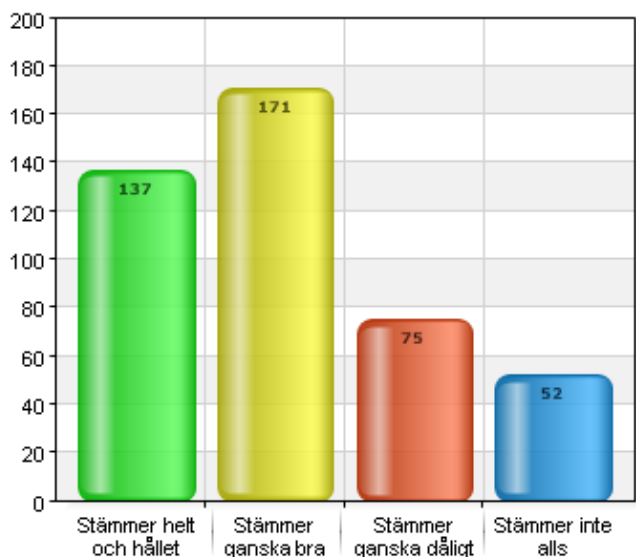


Jag kan vända mig till kuratorn med mina frågor.

Namn	Antal	%
Stämmer helt och hållet	137	31,5
Stämmer ganska bra	171	39,3
Stämmer ganska dåligt	75	17,2
Stämmer inte alls	52	12
Total	435	100

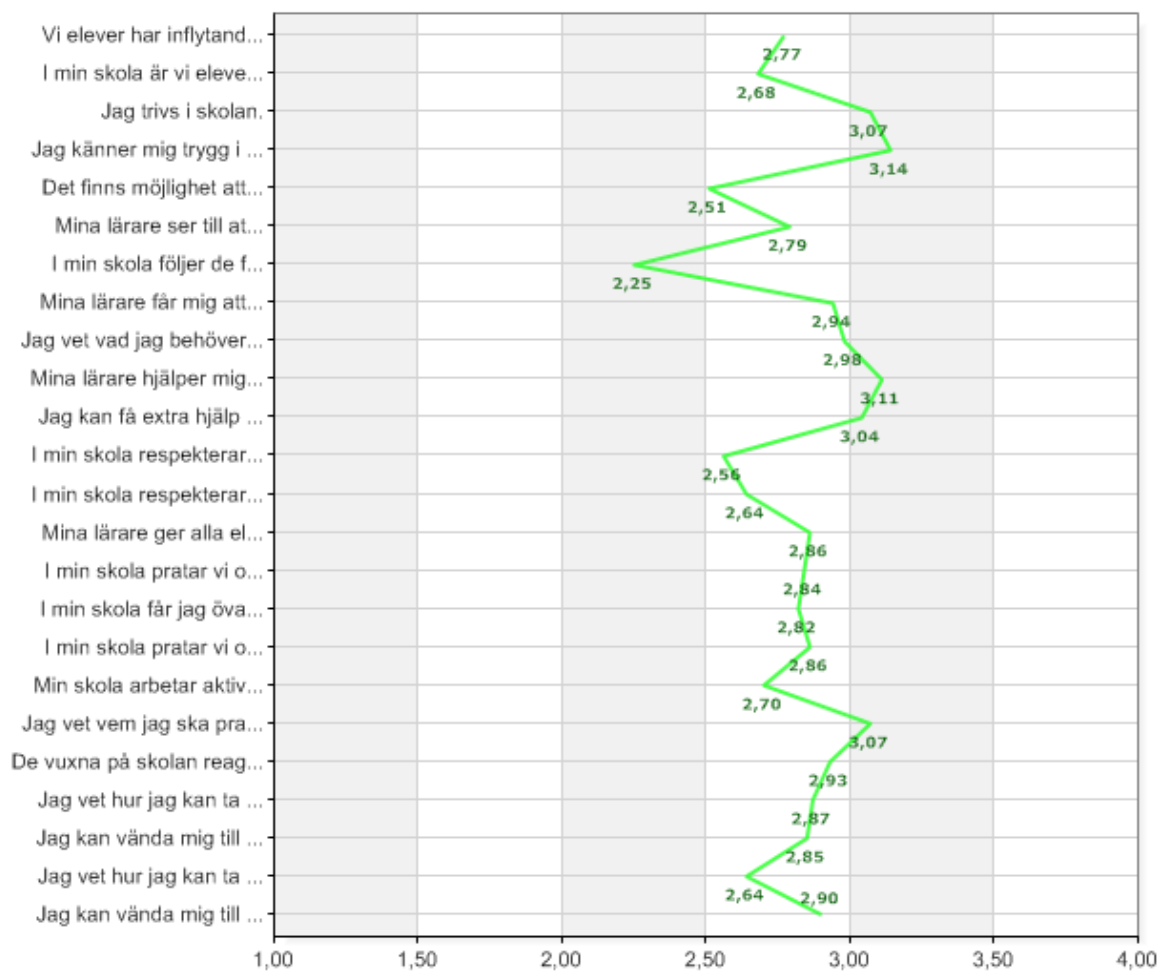
Statistik	
Medelvärde	2,9
Median	3

Svarsfrekvens	
100% (435/435)	



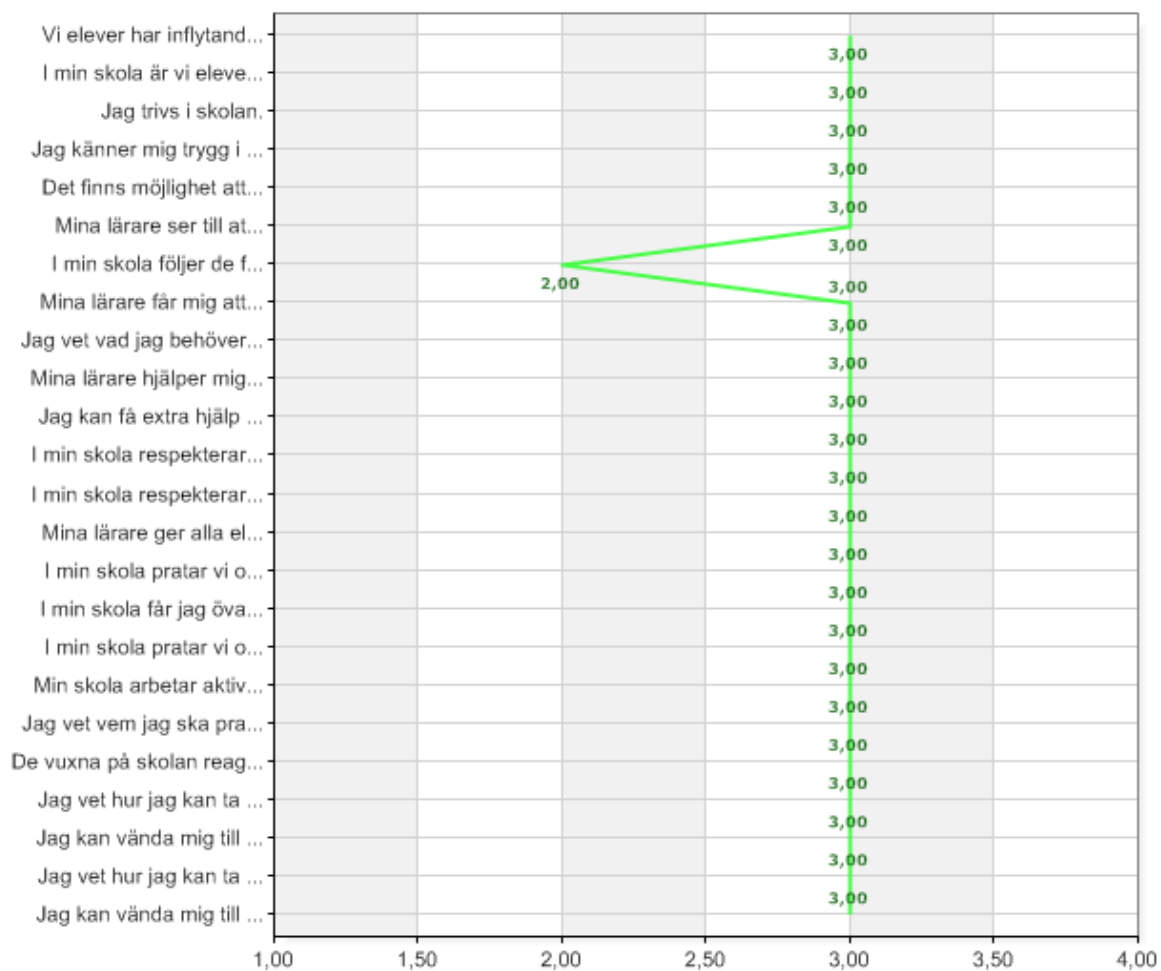
Totalt medelvärde	
Medelvärde	2,83

Statistiksammanfattning av medelvärden



Vi elever har inflytande över undervisningens innehåll.	2,77
I min skola är vi elever med och påverkar vår skolmiljö.	2,68
Jag trivs i skolan.	3,07
Jag känner mig trygg i skolan.	3,14
Det finns möjlighet att aktivera sig på rasterna.	2,51
Mina lärare ser till att det är studiero på lektionerna.	2,79
I min skola följer de flesta eleverna de ordningsregler som finns.	2,25
Mina lärare får mig att tro på mig själv i mitt skolarbete.	2,94
Jag vet vad jag behöver kunna för att nå kunskapskraven i skolan.	2,98
Mina lärare hjälper mig i skolarbetet när jag behöver det.	3,11
Jag kan få extra hjälp om jag skulle behöva det.	3,04
I min skola respekterar elever och lärare varandra.	2,56
I min skola respekterar vi varandras olikheter.	2,64
Mina lärare ger alla elever samma förutsättningar.	2,86
I min skola pratar vi om mänskliga rättigheter.	2,84
I min skola får jag öva på att göra etiska ställningstagande. T.ex. vad som är rätt och fel, dvs. hur man bör handla, vad som är bra och dåligt, och vilka värden som står på spel.	2,82
I min skola pratar vi om alla människors lika värde.	2,86
Min skola arbetar aktivt med att förhindra diskriminering och kränkande behandling.	2,7
Jag vet vem jag ska prata med om jag eller någon annan blir utsatt för kränkande behandling.	3,07
De vuxna på skolan reagerar om de får reda på att någon elev har blivit utsatt för någon form av kränkande behandling.	2,93
Jag vet hur jag kan ta reda på när skolsköterskan är på skolan.	2,87
Jag kan vända mig till skolsköterskan med mina frågor.	2,85
Jag vet hur jag kan ta reda på när kuratorn är på skolan.	2,64
Jag kan vända mig till kuratorn med mina frågor.	2,9

Statistiksammanfattning av medianvärden



Vi elever har inflytande över undervisningens innehåll.	3
I min skola är vi elever med och påverkar vår skolmiljö.	3
Jag trivs i skolan.	3
Jag känner mig trygg i skolan.	3
Det finns möjlighet att aktivera sig på rasterna.	3
Mina lärare ser till att det är studiero på lektionerna.	3
I min skola följer de flesta eleverna de ordningsregler som finns.	2
Mina lärare får mig att tro på mig själv i mitt skolarbete.	3
Jag vet vad jag behöver kunna för att nå kunskapskraven i skolan.	3
Mina lärare hjälper mig i skolarbetet när jag behöver det.	3
Jag kan få extra hjälp om jag skulle behöva det.	3
I min skola respekterar elever och lärare varandra.	3
I min skola respekterar vi varandras olikheter.	3
Mina lärare ger alla elever samma förutsättningar.	3
I min skola pratar vi om mänskliga rättigheter.	3
I min skola får jag öva på att göra etiska ställningstagande. T.ex. vad som är rätt och fel, dvs. hur man bör handla, vad som är bra och dåligt, och vilka värden som står på spel.	3
I min skola pratar vi om alla människors lika värde.	3
Min skola arbetar aktivt med att förhindra diskriminering och kränkande behandling.	3
Jag vet vem jag ska prata med om jag eller någon annan blir utsatt för kränkande behandling.	3
De vuxna på skolan reagerar om de får reda på att någon elev har blivit utsatt för någon form av kränkande behandling.	3
Jag vet hur jag kan ta reda på när skolsköterskan är på skolan.	3
Jag kan vända mig till skolsköterskan med mina frågor.	3
Jag vet hur jag kan ta reda på när kuratorn är på skolan.	3
Jag kan vända mig till kuratorn med mina frågor.	3