



**SKURUPS
KOMMUN**
Nils Holgerssons Hembygd

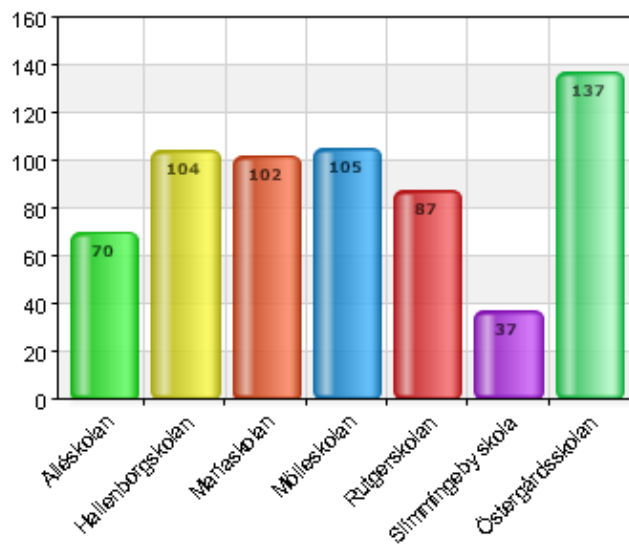
Skol- och utbildningsförvaltningens elevenkät yngre 2016

Välj skola

Namn	Antal	%
Alléskolan	70	10,9
Hallenborgskolan	104	16,2
Mariaskolan	102	15,9
Mölleskolan	105	16,4
Rutgerskolan	87	13,6
Slimmingeby skola	37	5,8
Östergårdsskolan	137	21,3
Total	642	100

Svarsfrekvens

100% (642/642)

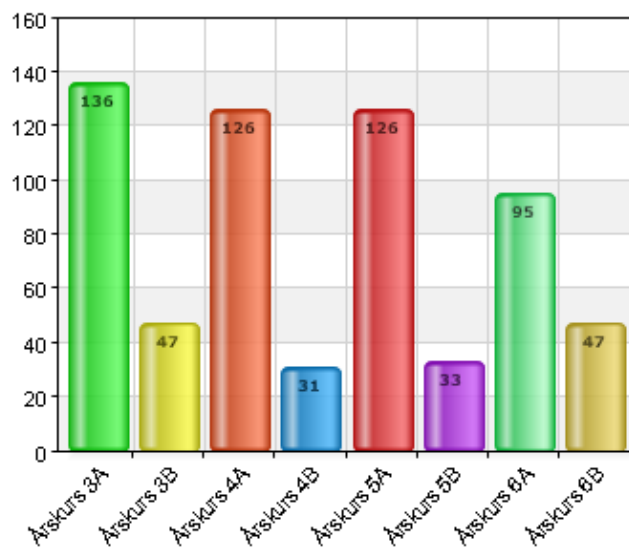


Välj klass

Namn	Antal	%
Årskurs 3A	136	21,2
Årskurs 3B	47	7,3
Årskurs 4A	126	19,7
Årskurs 4B	31	4,8
Årskurs 5A	126	19,7
Årskurs 5B	33	5,1
Årskurs 6A	95	14,8
Årskurs 6B	47	7,3
Total	641	100

Svarsfrekvens

99,8% (641/642)

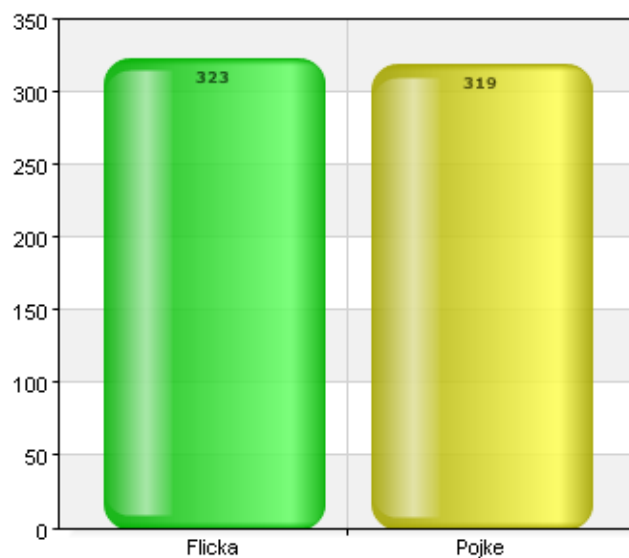


Kön

Namn	Antal	%
Flicka	323	50,3
Pojke	319	49,7
Total	642	100

Svarsfrekvens

100% (642/642)



Jag och mina klasskamrater får vara med och planera undervisningen. T.ex. genom att vara med och planera hur skolarbetet ska redovisas.

Namn	Antal	%
Stämmer helt och hållet	150	23,4
Stämmer ganska bra	392	61,1
Stämmer ganska dåligt	79	12,3
Stämmer inte alls	21	3,3
Total	642	100

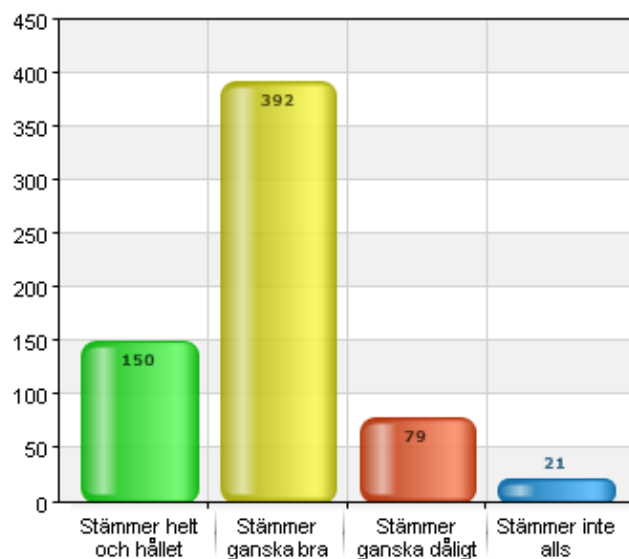
Statistik

Medelvärde 3,05

Median 3

Svarsfrekvens

100% (642/642)

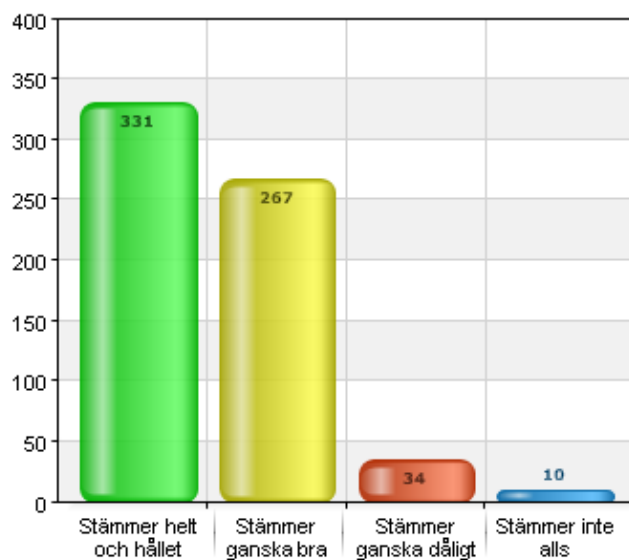


Jag trivs i skolan.

Namn	Antal	%
Stämmer helt och hållet	331	51,6
Stämmer ganska bra	267	41,6
Stämmer ganska dåligt	34	5,3
Stämmer inte alls	10	1,6
Total	642	100

Statistik	
Medelvärde	3,43
Median	4

Svarsfrekvens	
100% (642/642)	

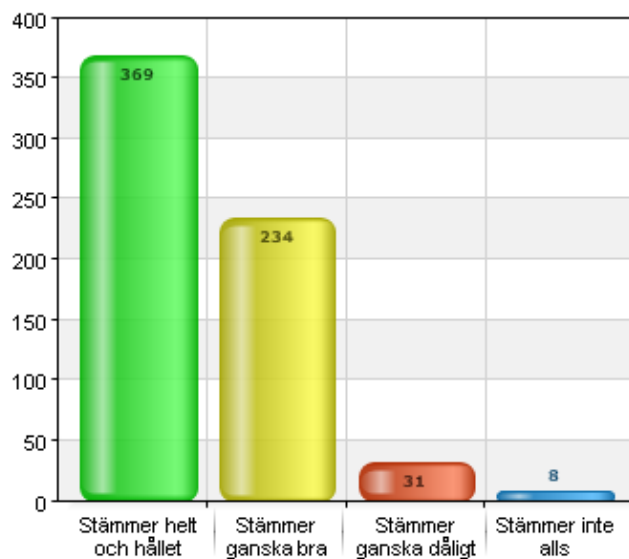


Jag känner mig trygg i skolan.

Namn	Antal	%
Stämmer helt och hållet	369	57,5
Stämmer ganska bra	234	36,4
Stämmer ganska dåligt	31	4,8
Stämmer inte alls	8	1,2
Total	642	100

Statistik	
Medelvärde	3,5
Median	4

Svarsfrekvens	
100% (642/642)	

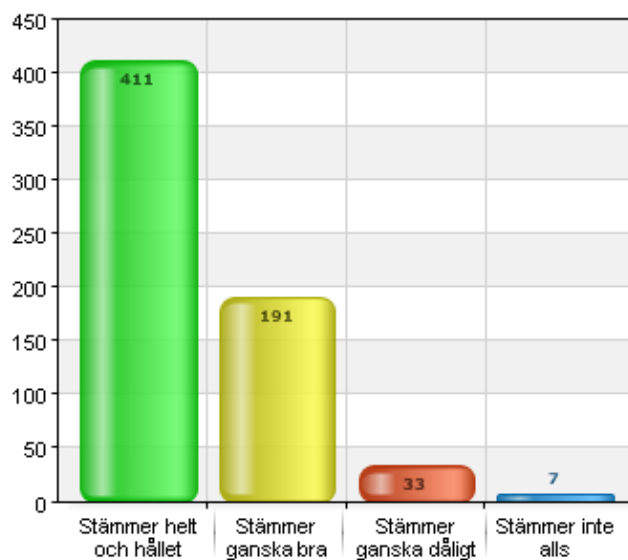


Jag har oftast något att göra på rasterna.

Namn	Antal	%
Stämmer helt och hållet	411	64
Stämmer ganska bra	191	29,8
Stämmer ganska dåligt	33	5,1
Stämmer inte alls	7	1,1
Total	642	100

Statistik	
Medelvärde	3,57
Median	4

Svarsfrekvens	
100% (642/642)	

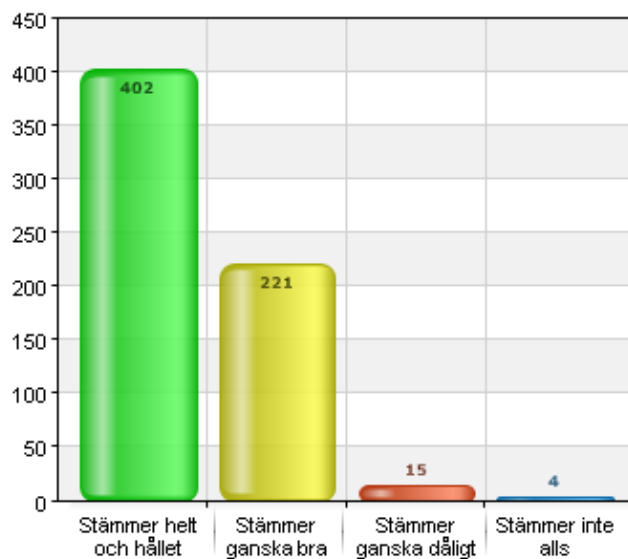


Mina lärare tror att jag kommer att klara mina skoluppgifter.

Namn	Antal	%
Stämmer helt och hållet	402	62,6
Stämmer ganska bra	221	34,4
Stämmer ganska dåligt	15	2,3
Stämmer inte alls	4	0,6
Total	642	100

Statistik	
Medelvärde	3,59
Median	4

Svarsfrekvens	
100% (642/642)	

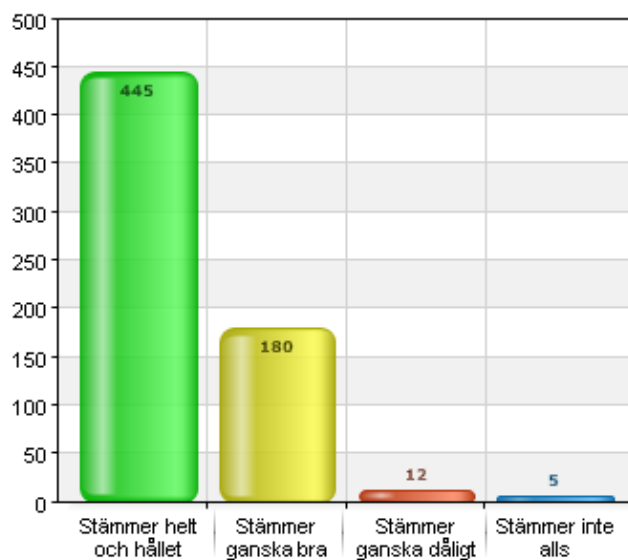


Lärarna talar om för mig vad läroplanens mål är och vad jag måste kunna.

Namn	Antal	%
Stämmer helt och hållet	445	69,3
Stämmer ganska bra	180	28
Stämmer ganska dåligt	12	1,9
Stämmer inte alls	5	0,8
Total	642	100

Statistik	
Medelvärde	3,66
Median	4

Svarsfrekvens	
100% (642/642)	

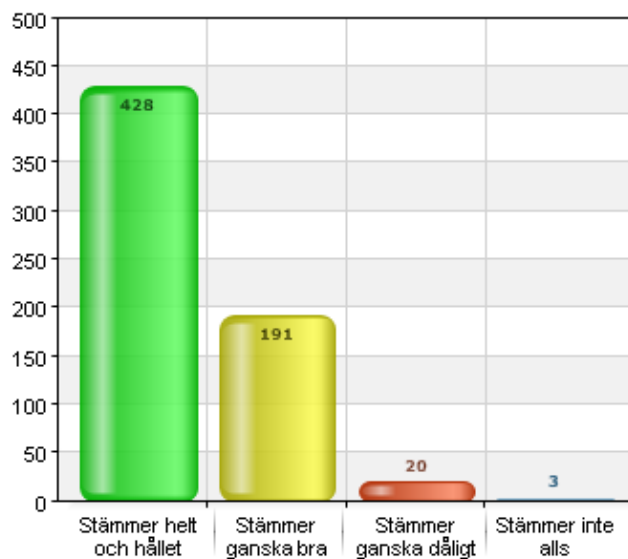


Mina lärare hjälper mig i skolarbetet när jag behöver det.

Namn	Antal	%
Stämmer helt och hållet	428	66,7
Stämmer ganska bra	191	29,8
Stämmer ganska dåligt	20	3,1
Stämmer inte alls	3	0,5
Total	642	100

Statistik	
Medelvärde	3,63
Median	4

Svarsfrekvens	
100% (642/642)	

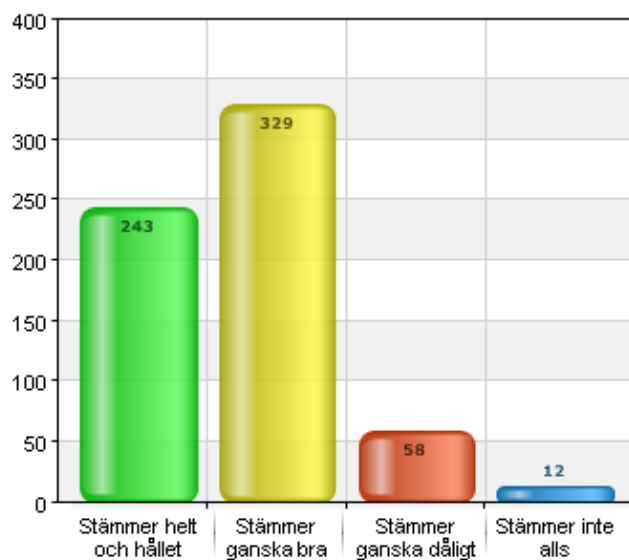


Lärarna ser till att det är lugn och ro i klassrummet.

Namn	Antal	%
Stämmer helt och hållet	243	37,9
Stämmer ganska bra	329	51,2
Stämmer ganska dåligt	58	9
Stämmer inte alls	12	1,9
Total	642	100

Statistik	
Medelvärde	3,25
Median	3

Svarsfrekvens	
100% (642/642)	

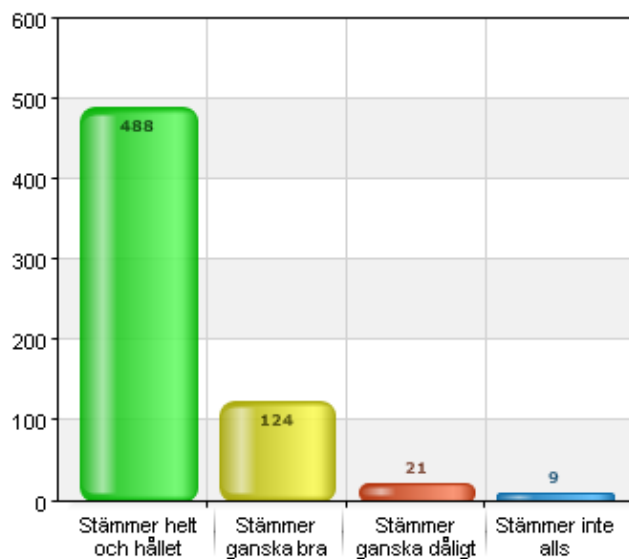


Pojkar och flickor har möjlighet att göra samma saker .

Namn	Antal	%
Stämmer helt och hållet	488	76
Stämmer ganska bra	124	19,3
Stämmer ganska dåligt	21	3,3
Stämmer inte alls	9	1,4
Total	642	100

Statistik	
Medelvärde	3,7
Median	4

Svarsfrekvens	
100% (642/642)	



De som arbetar i skolan behandlar mig väl.

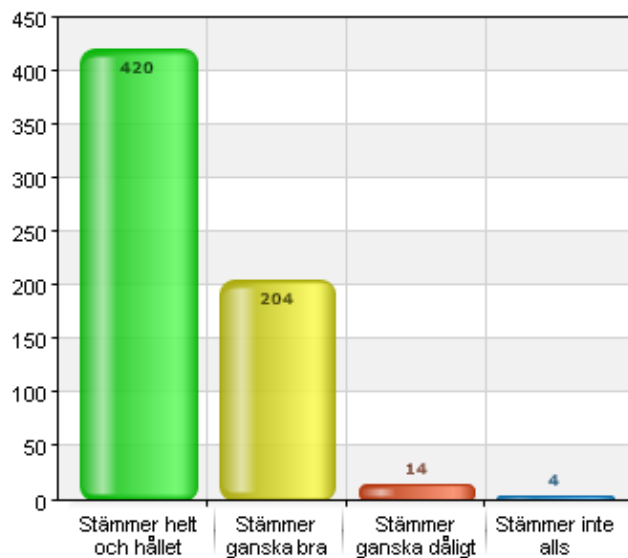
Namn	Antal	%
Stämmer helt och hållet	420	65,4
Stämmer ganska bra	204	31,8
Stämmer ganska dåligt	14	2,2
Stämmer inte alls	4	0,6
Total	642	100

Statistik

Medelvärde	3,62
Median	4

Svarsfrekvens

100% (642/642)



Jag behandlar alla väl i min klass och på min skola.

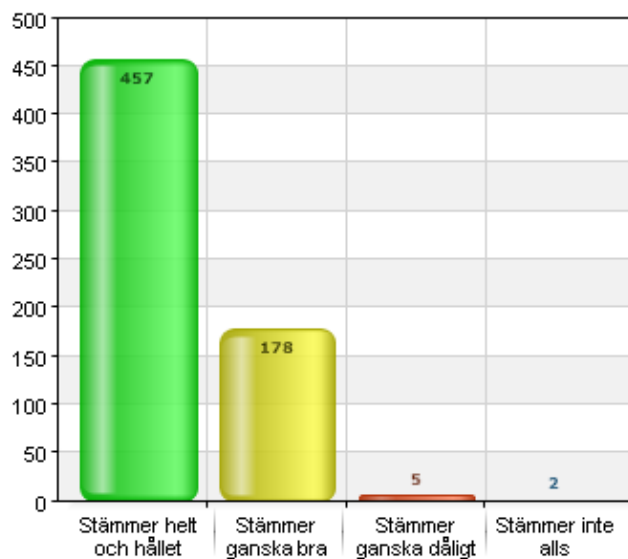
Namn	Antal	%
Stämmer helt och hållet	457	71,2
Stämmer ganska bra	178	27,7
Stämmer ganska dåligt	5	0,8
Stämmer inte alls	2	0,3
Total	642	100

Statistik

Medelvärde	3,7
Median	4

Svarsfrekvens

100% (642/642)

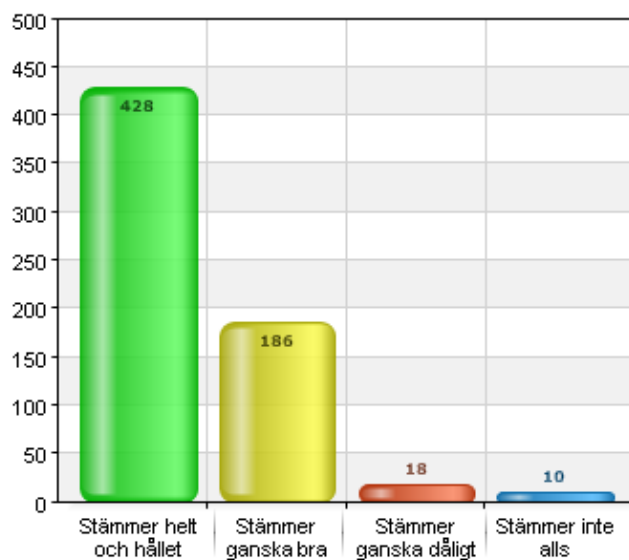


Jag har möjlighet att säga vad jag tycker i t.ex. klassråd, matråd, skolråd och BUF.

Namn	Antal	%
Stämmer helt och hållet	428	66,7
Stämmer ganska bra	186	29
Stämmer ganska dåligt	18	2,8
Stämmer inte alls	10	1,6
Total	642	100

Statistik	
Medelvärde	3,61
Median	4

Svarsfrekvens	
100% (642/642)	

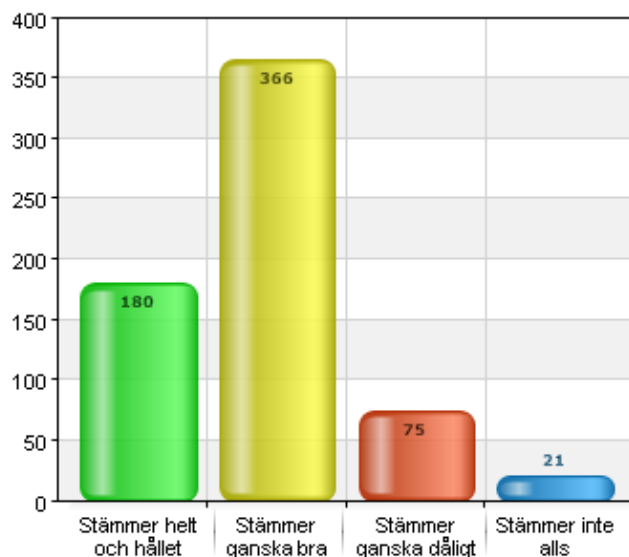


De flesta elever följer klassens och skolans regler.

Namn	Antal	%
Stämmer helt och hållet	180	28
Stämmer ganska bra	366	57
Stämmer ganska dåligt	75	11,7
Stämmer inte alls	21	3,3
Total	642	100

Statistik	
Medelvärde	3,1
Median	3

Svarsfrekvens	
100% (642/642)	

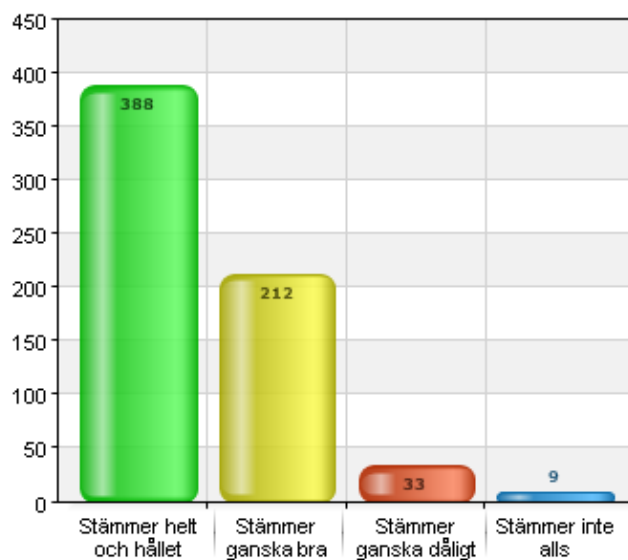


I klassen pratar vi om hur vi ska vara mot varandra.

Namn	Antal	%
Stämmer helt och hållet	388	60,4
Stämmer ganska bra	212	33
Stämmer ganska dåligt	33	5,1
Stämmer inte alls	9	1,4
Total	642	100

Statistik	
Medelvärde	3,52
Median	4

Svarsfrekvens	
100% (642/642)	

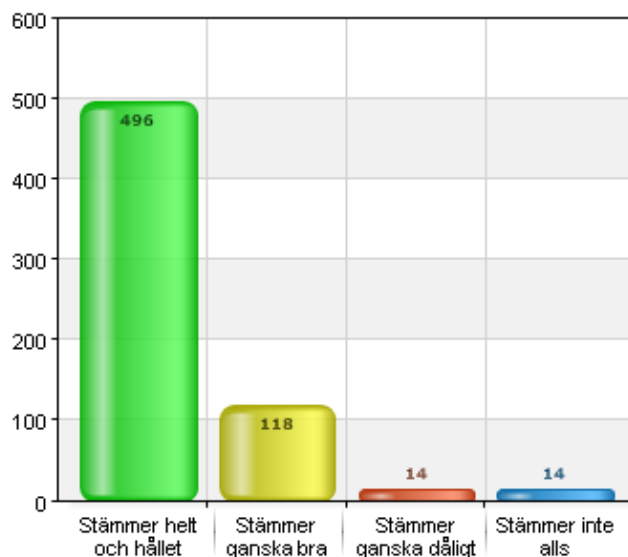


Jag vet vem jag ska prata med om jag eller någon annan blir kränkt eller mobbad.

Namn	Antal	%
Stämmer helt och hållet	496	77,3
Stämmer ganska bra	118	18,4
Stämmer ganska dåligt	14	2,2
Stämmer inte alls	14	2,2
Total	642	100

Statistik	
Medelvärde	3,71
Median	4

Svarsfrekvens	
100% (642/642)	

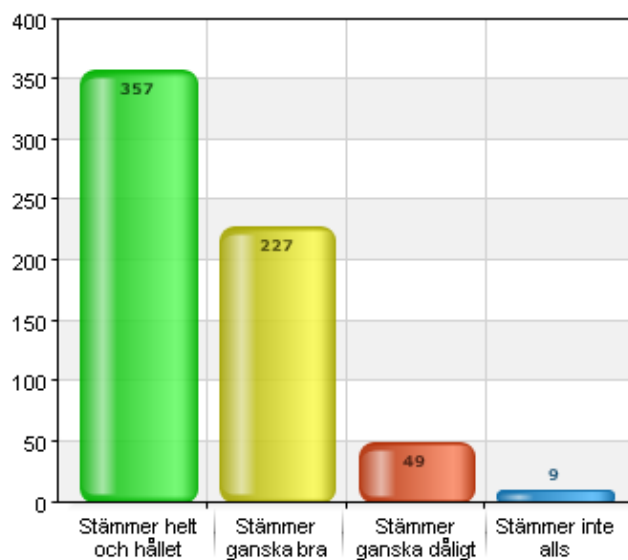


De vuxna på skolan reagerar om de får reda på att någon varit elak mot en elev.

Namn	Antal	%
Stämmer helt och hållet	357	55,6
Stämmer ganska bra	227	35,4
Stämmer ganska dåligt	49	7,6
Stämmer inte alls	9	1,4
Total	642	100

Statistik	
Medelvärde	3,45
Median	4

Svarsfrekvens	
100% (642/642)	

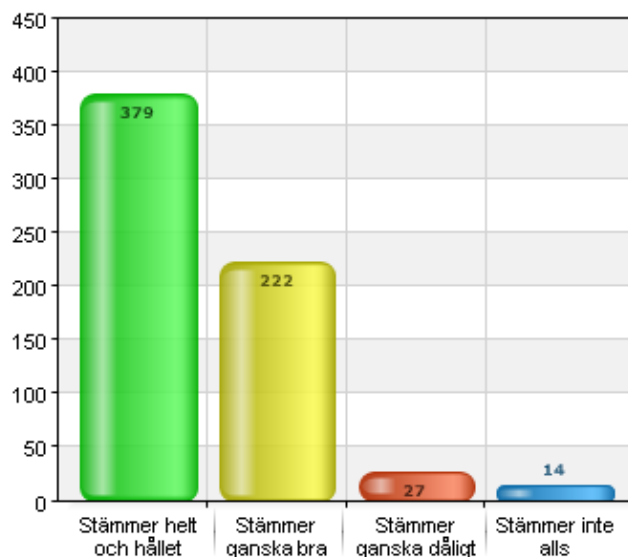


Vi lyssnar på varandra i klassen och det är tillåtet att tycka vad man vill.

Namn	Antal	%
Stämmer helt och hållet	379	59
Stämmer ganska bra	222	34,6
Stämmer ganska dåligt	27	4,2
Stämmer inte alls	14	2,2
Total	642	100

Statistik	
Medelvärde	3,5
Median	4

Svarsfrekvens	
100% (642/642)	

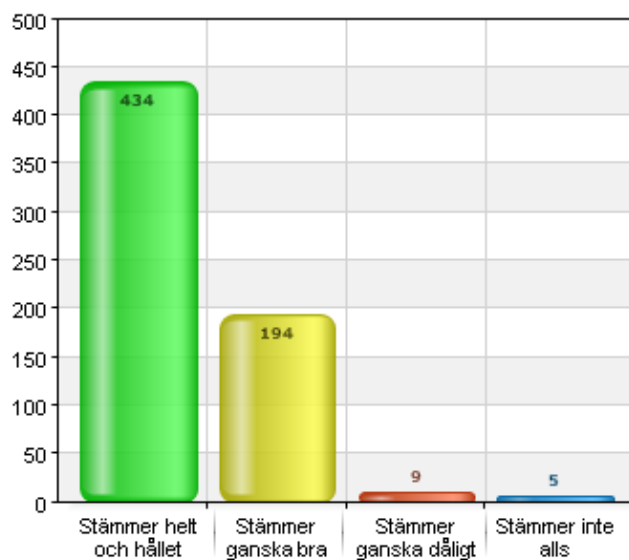


Jag är medveten om att det jag gör och säger kan få följder för andra.

Namn	Antal	%
Stämmer helt och hållet	434	67,6
Stämmer ganska bra	194	30,2
Stämmer ganska dåligt	9	1,4
Stämmer inte alls	5	0,8
Total	642	100

Statistik	
Medelvärde	3,65
Median	4

Svarsfrekvens	
100% (642/642)	

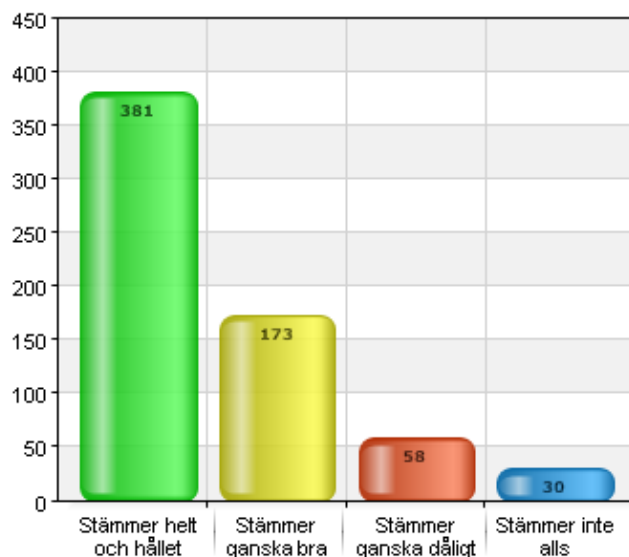


Jag vet hur jag kan ta reda på när skolsköterskan är på skolan.

Namn	Antal	%
Stämmer helt och hållet	381	59,3
Stämmer ganska bra	173	26,9
Stämmer ganska dåligt	58	9
Stämmer inte alls	30	4,7
Total	642	100

Statistik	
Medelvärde	3,41
Median	4

Svarsfrekvens	
100% (642/642)	

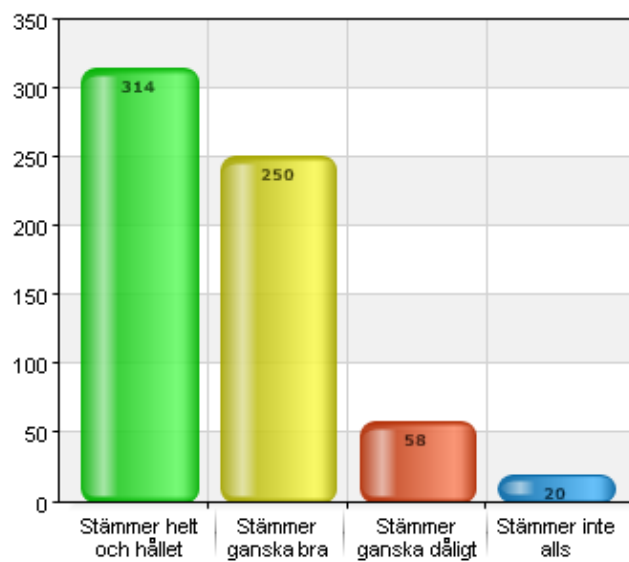


Jag kan vända mig till skolsköterskan med mina frågor.

Namn	Antal	%
Stämmer helt och hållet	314	48,9
Stämmer ganska bra	250	38,9
Stämmer ganska dåligt	58	9
Stämmer inte alls	20	3,1
Total	642	100

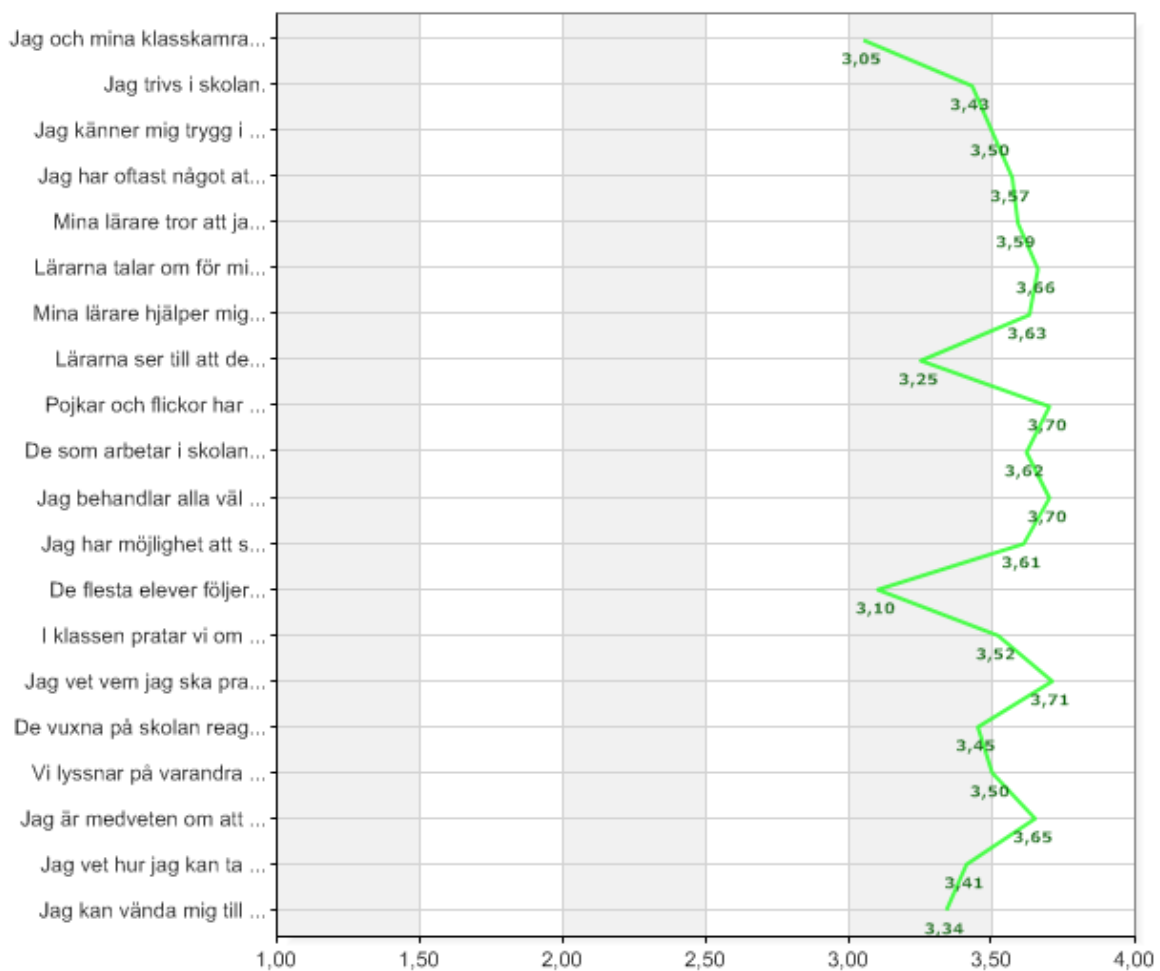
Statistik	
Medelvärde	3,34
Median	3

Svarsfrekvens	
100% (642/642)	



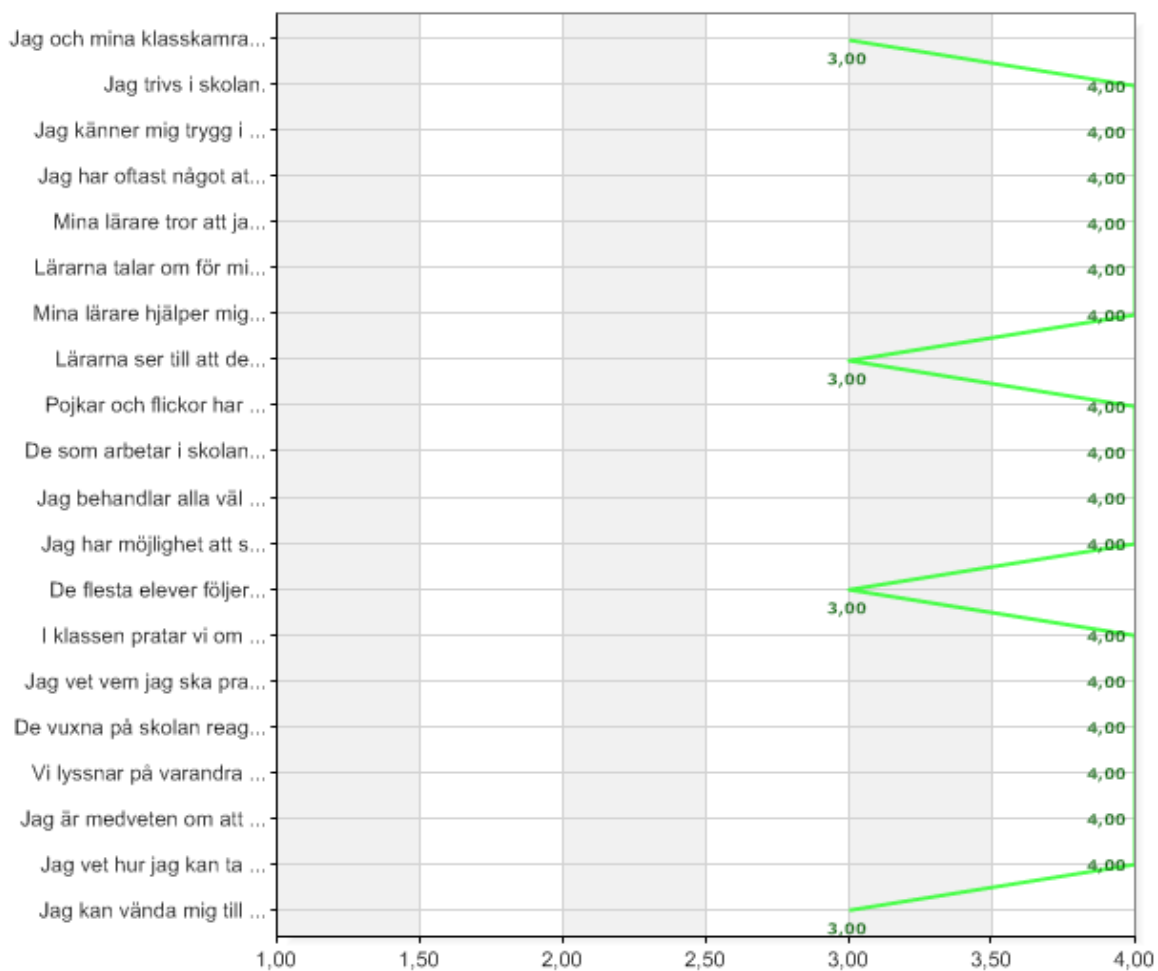
Totalt medelvärde	
Medelvärde	3,5

Statistiksammanfattning av medelvärden



Jag och mina klasskamrater får vara med och planera undervisningen. T.ex. genom att vara med och planera hur skolarbetet ska redovisas.	3,05
Jag trivs i skolan.	3,43
Jag känner mig trygg i skolan.	3,5
Jag har oftast något att göra på rasterna.	3,57
Mina lärare tror att jag kommer att klara mina skoluppgifter.	3,59
Lärarna talar om för mig vad läroplanens mål är och vad jag måste kunna.	3,66
Mina lärare hjälper mig i skolarbetet när jag behöver det.	3,63
Lärarna ser till att det är lugn och ro i klassrummet.	3,25
Pojkar och flickor har möjlighet att göra samma saker .	3,7
De som arbetar i skolan behandlar mig väl.	3,62
Jag behandlar alla väl i min klass och på min skola.	3,7
Jag har möjlighet att säga vad jag tycker i t.ex. klassråd, matråd, skolråd och BUF.	3,61
De flesta elever följer klassens och skolans regler.	3,1
I klassen pratar vi om hur vi ska vara mot varandra.	3,52
Jag vet vem jag ska prata med om jag eller någon annan blir kränkt eller mobbad.	3,71
De vuxna på skolan reagerar om de får reda på att någon varit elak mot en elev.	3,45
Vi lyssnar på varandra i klassen och det är tillåtet att tycka vad man vill.	3,5
Jag är medveten om att det jag gör och säger kan få följder för andra.	3,65
Jag vet hur jag kan ta reda på när skolsköterskan är på skolan.	3,41
Jag kan vända mig till skolsköterskan med mina frågor.	3,34

Statistiksammanfattning av medianvärden



Jag och mina klasskamrater får vara med och planera undervisningen. T.ex. genom att vara med och planera hur skolarbetet ska redovisas.	3
Jag trivs i skolan.	4
Jag känner mig trygg i skolan.	4
Jag har oftast något att göra på rasterna.	4
Mina lärare tror att jag kommer att klara mina skoluppgifter.	4
Lärarna talar om för mig vad läroplanens mål är och vad jag måste kunna.	4
Mina lärare hjälper mig i skolarbetet när jag behöver det.	4
Lärarna ser till att det är lugn och ro i klassrummet.	3
Pojkar och flickor har möjlighet att göra samma saker .	4
De som arbetar i skolan behandlar mig väl.	4
Jag behandlar alla väl i min klass och på min skola.	4
Jag har möjlighet att säga vad jag tycker i t.ex. klassråd, matråd, skolråd och BUF.	4
De flesta elever följer klassens och skolans regler.	3
I klassen pratar vi om hur vi ska vara mot varandra.	4
Jag vet vem jag ska prata med om jag eller någon annan blir kränkt eller mobbad.	4
De vuxna på skolan reagerar om de får reda på att någon varit elak mot en elev.	4
Vi lyssnar på varandra i klassen och det är tillåtet att tycka vad man vill.	4
Jag är medveten om att det jag gör och säger kan få följder för andra.	4
Jag vet hur jag kan ta reda på när skolsköterskan är på skolan.	4
Jag kan vända mig till skolsköterskan med mina frågor.	3