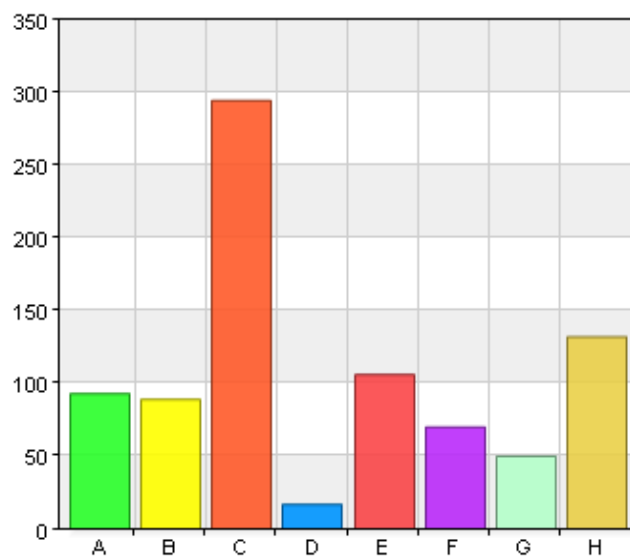


Skurups kommun Skolan elever 2013

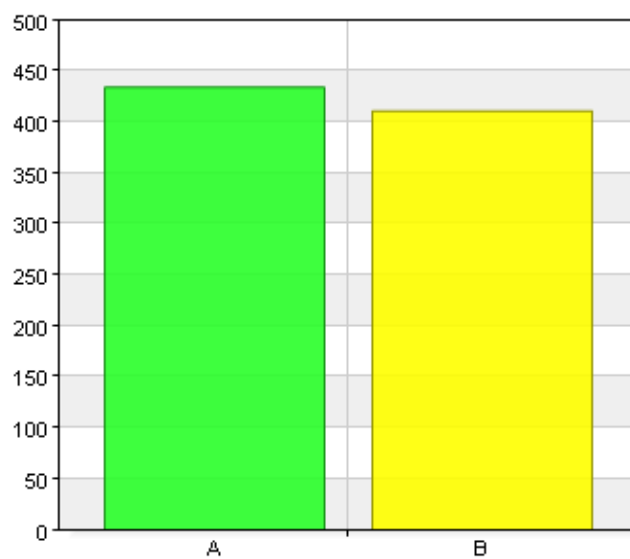
Välj skola

Namn	Antal	%
A. Alléskolan	93	10,9
B. Hallenborgskolan	89	10,5
C. Mackleanskolan	294	34,5
D. Mariaskolan	17	2
E. Mölleskolan	106	12,5
F. Rutgerskolan	70	8,2
G. Slimmingeby skola	50	5,9
H. Östergårdsskolan	132	15,5
Total	851	100



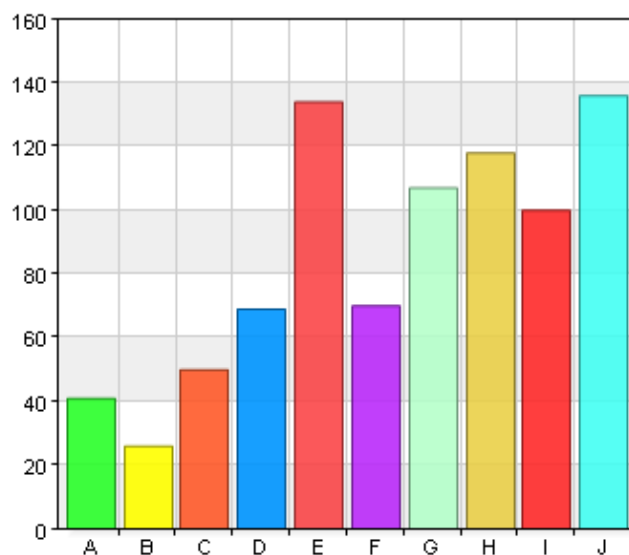
Kön

Namn	Antal	%
A. Flicka	434	51,4
B. Pojke	411	48,6
Total	845	100



Jag och min lärare bestämmer tillsammans vad jag ska arbeta med.

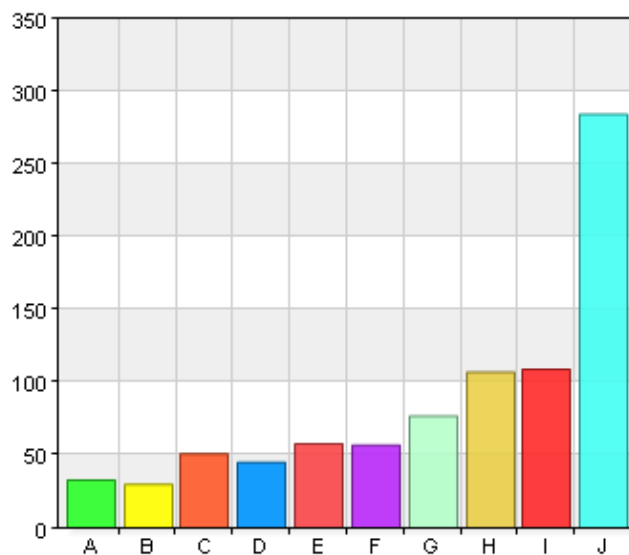
Namn	Antal	%
A. 1 - Stämmer inte	41	4,8
B. 2	26	3,1
C. 3	50	5,9
D. 4	69	8,1
E. 5	134	15,7
F. 6	70	8,2
G. 7	107	12,6
H. 8	118	13,9
I. 9	100	11,8
J. 10 - Stämmer helt	136	16
Total	851	100



Statistik	
Medelvärde	6,54
Median	7

I mitt klassrum finns det möjlighet att använda digitala hjälpverktyg (t.ex. activeboard, datorer och daisyspelare).

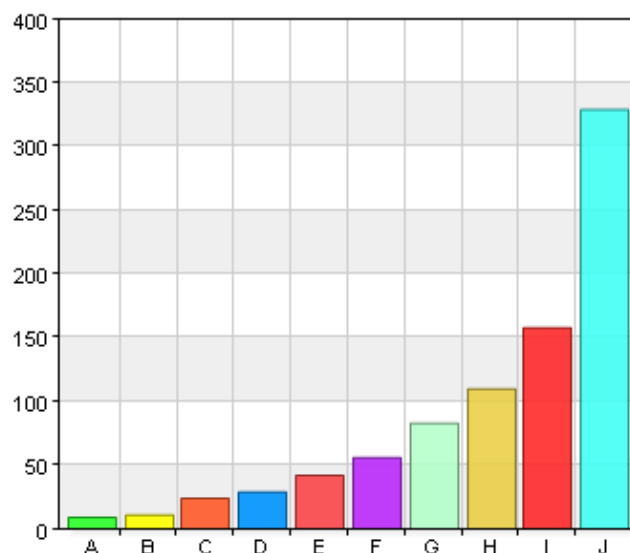
Namn	Antal	%
A. 1 - Stämmer inte	33	3,9
B. 2	30	3,5
C. 3	51	6
D. 4	45	5,3
E. 5	58	6,8
F. 6	57	6,7
G. 7	77	9
H. 8	107	12,6
I. 9	109	12,8
J. 10 - Stämmer helt	284	33,4
Total	851	100



Statistik	
Medelvärde	7,37
Median	8

Jag får den hjälp jag behöver, när jag tycker något är svårt.

Namn	Antal	%
A. 1 - Stämmer inte	9	1,1
B. 2	11	1,3
C. 3	24	2,8
D. 4	29	3,4
E. 5	42	4,9
F. 6	56	6,6
G. 7	83	9,8
H. 8	110	12,9
I. 9	158	18,6
J. 10 - Stämmer helt	329	38,7
Total	851	100

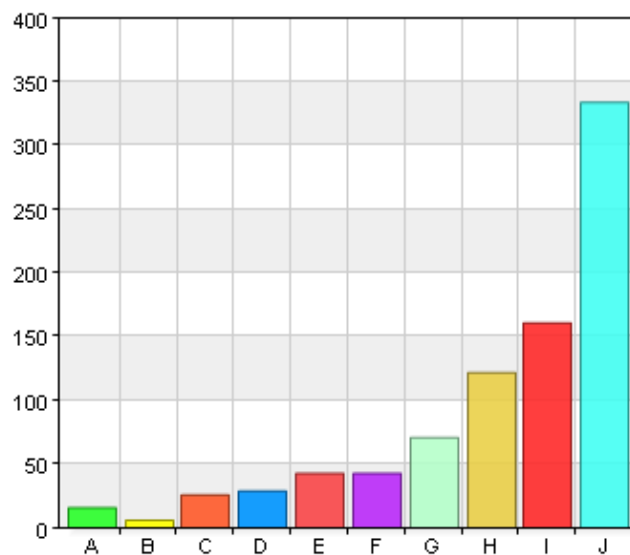


Statistik

Medelvärde	8,15
Median	9

Jag trivs i skolan.

Namn	Antal	%
A. 1 - Stämmer inte	16	1,9
B. 2	6	0,7
C. 3	26	3,1
D. 4	29	3,4
E. 5	43	5,1
F. 6	43	5,1
G. 7	71	8,3
H. 8	122	14,3
I. 9	161	18,9
J. 10 - Stämmer helt	334	39,2
Total	851	100

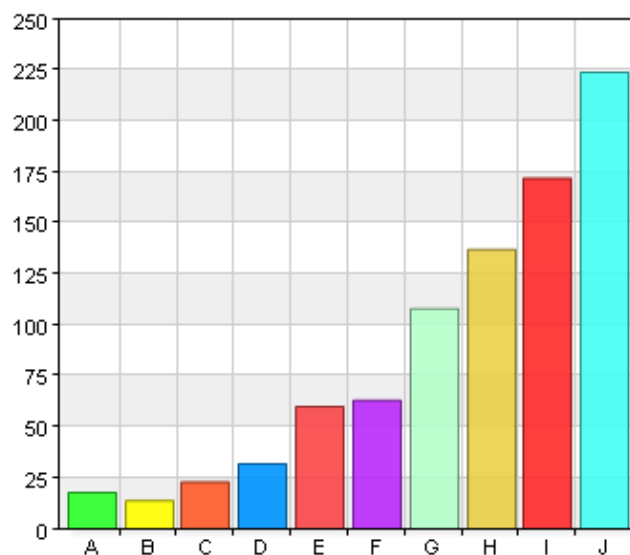


Statistik

Medelvärde	8,18
Median	9

I min klass behandlas alla väl.

Namn	Antal	%
A. 1 - Stämmer inte	18	2,1
B. 2	14	1,6
C. 3	23	2,7
D. 4	32	3,8
E. 5	60	7,1
F. 6	63	7,4
G. 7	108	12,7
H. 8	137	16,1
I. 9	172	20,2
J. 10 - Stämmer helt	224	26,3
Total	851	100

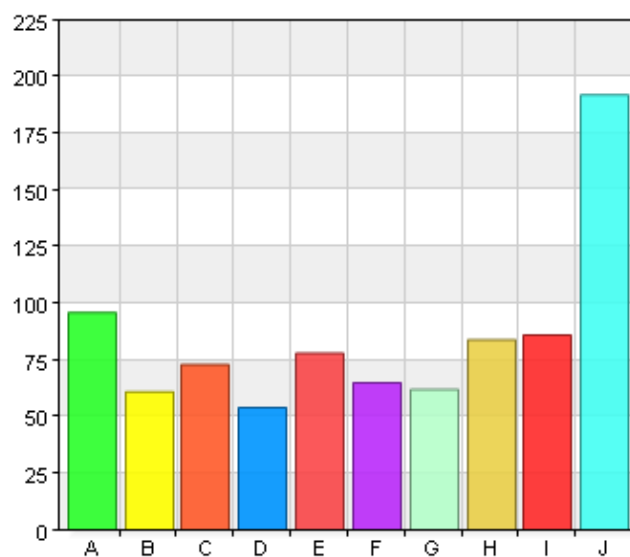


Statistik

Medelvärde	7,71
Median	8

Det finns roliga saker att göra på min skolgård.

Namn	Antal	%
A. 1 - Stämmer inte	96	11,3
B. 2	61	7,2
C. 3	73	8,6
D. 4	54	6,3
E. 5	78	9,2
F. 6	65	7,6
G. 7	62	7,3
H. 8	84	9,9
I. 9	86	10,1
J. 10 - Stämmer helt	192	22,6
Total	851	100

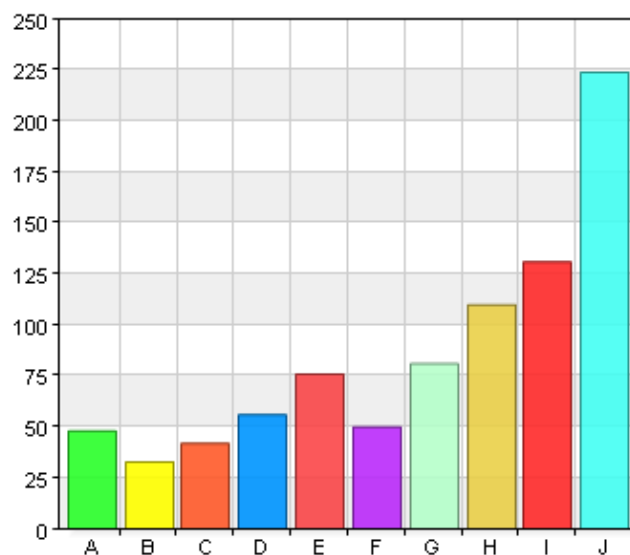


Statistik

Medelvärde	6,15
Median	6

Jag trivs i min skolrestaurang.

Namn	Antal	%
A. 1 - Stämmer inte	48	5,6
B. 2	33	3,9
C. 3	42	4,9
D. 4	56	6,6
E. 5	76	8,9
F. 6	50	5,9
G. 7	81	9,5
H. 8	110	12,9
I. 9	131	15,4
J. 10 - Stämmer helt	224	26,3
Total	851	100

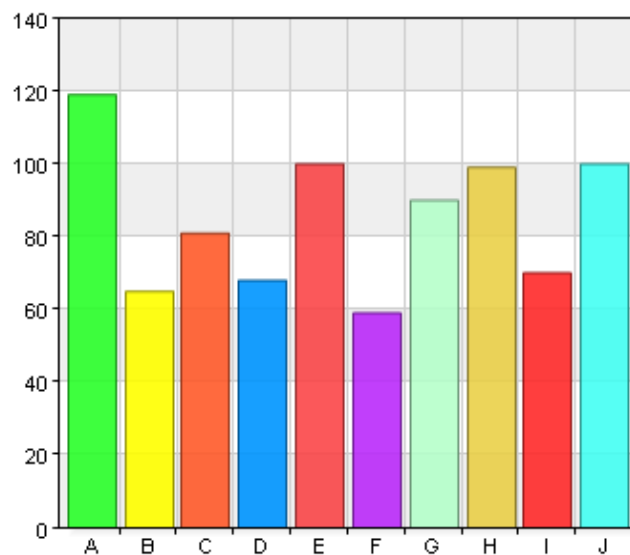


Statistik

Medelvärde	7,06
Median	8

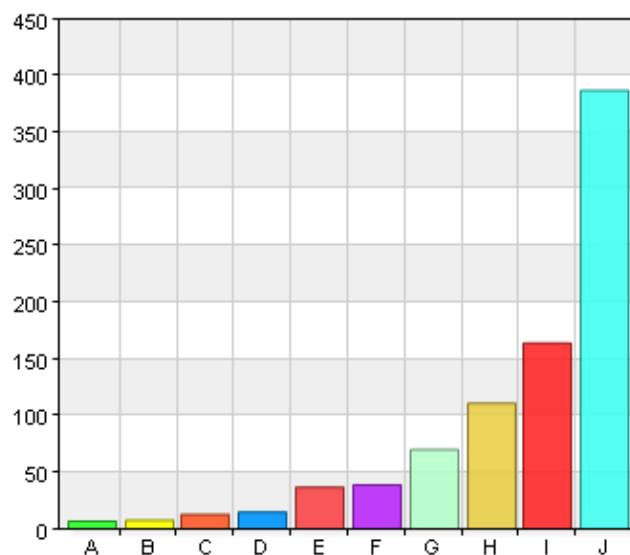
Skolmaten är god.

Namn	Antal	%
A. 1 - Stämmer inte	119	14
B. 2	65	7,6
C. 3	81	9,5
D. 4	68	8
E. 5	100	11,8
F. 6	59	6,9
G. 7	90	10,6
H. 8	99	11,6
I. 9	70	8,2
J. 10 - Stämmer helt	100	11,8
Total	851	100



De som arbetar i skolan behandlar mig väl.

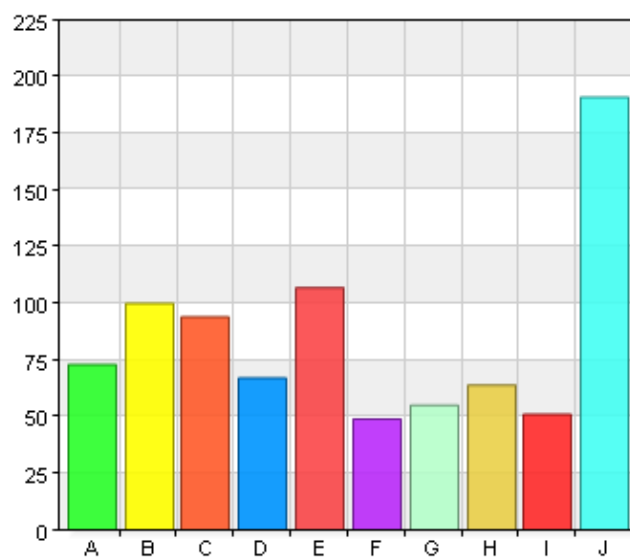
Namn	Antal	%
A. 1 - Stämmer inte	7	0,8
B. 2	8	0,9
C. 3	13	1,5
D. 4	15	1,8
E. 5	37	4,3
F. 6	39	4,6
G. 7	70	8,2
H. 8	111	13
I. 9	164	19,3
J. 10 - Stämmer helt	387	45,5
Total	851	100



Statistik	
Medelvärde	8,54
Median	9

Rektorn hälsar på i klassen.

Namn	Antal	%
A. 1 - Stämmer inte	73	8,6
B. 2	100	11,8
C. 3	94	11
D. 4	67	7,9
E. 5	107	12,6
F. 6	49	5,8
G. 7	55	6,5
H. 8	64	7,5
I. 9	51	6
J. 10 - Stämmer helt	191	22,4
Total	851	100

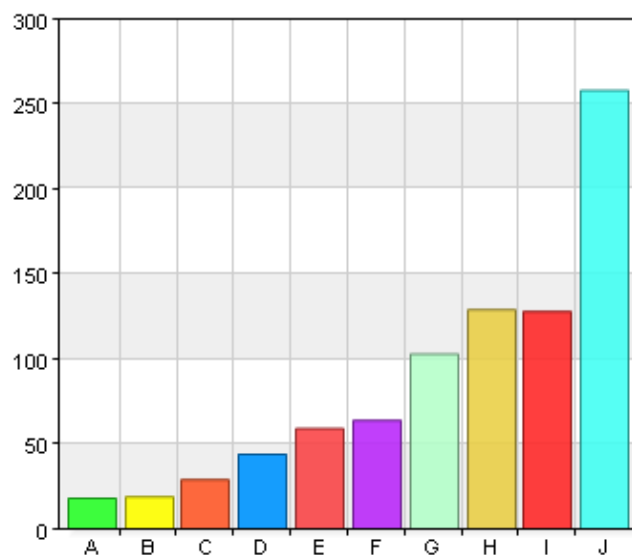


Statistik	
Medelvärde	5,78
Median	5

Lärarna ser till att det är lugn och ro i klassrummet.

Namn	Antal	%
A. 1 - Stämmer inte	18	2,1
B. 2	19	2,2
C. 3	29	3,4
D. 4	44	5,2
E. 5	59	6,9
F. 6	64	7,5
G. 7	103	12,1
H. 8	129	15,2
I. 9	128	15
J. 10 - Stämmer helt	258	30,3
Total	851	100

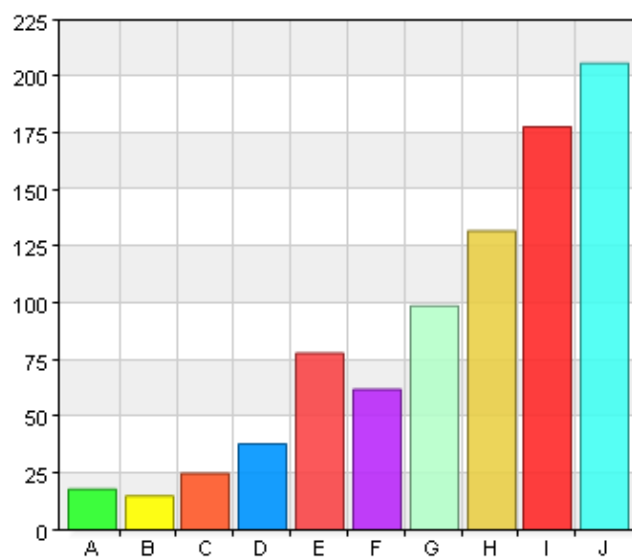
Statistik	
Medelvärde	7,62
Median	8



I min klass följer vi skolans regler.

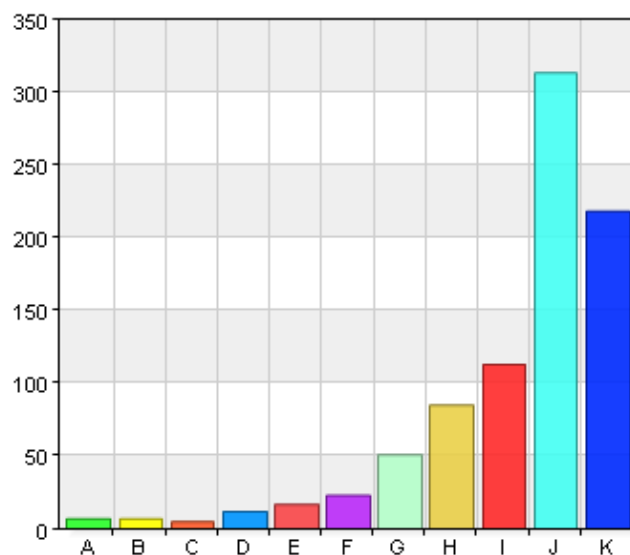
Namn	Antal	%
A. 1 - Stämmer inte	18	2,1
B. 2	15	1,8
C. 3	25	2,9
D. 4	38	4,5
E. 5	78	9,2
F. 6	62	7,3
G. 7	99	11,6
H. 8	132	15,5
I. 9	178	20,9
J. 10 - Stämmer helt	206	24,2
Total	851	100

Statistik	
Medelvärde	7,58
Median	8



Mina lärare tror på min förmåga att lyckas.

Namn	Antal	%
A. 1 - Stämmer inte	7	0,8
B. 2	7	0,8
C. 3	5	0,6
D. 4	12	1,4
E. 5	17	2
F. 6	23	2,7
G. 7	51	6
H. 8	85	10
I. 9	113	13,3
J. 10 - Stämmer helt	313	36,8
K. Vet ej	218	25,6
Total	851	100

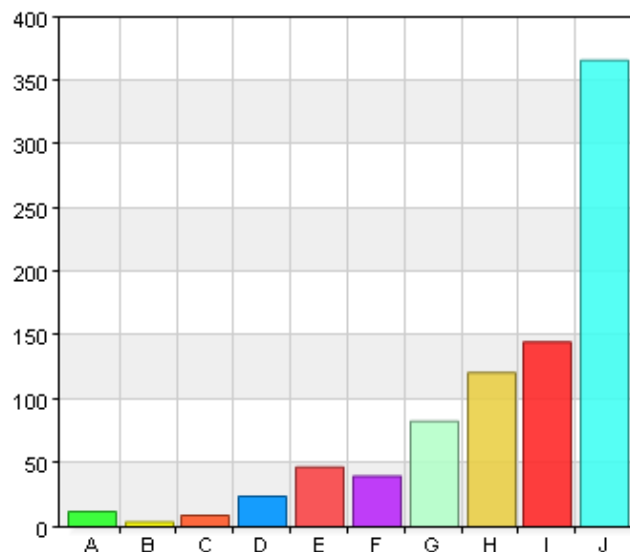


Statistik

Medelvärde	8,67
Median	9

Lärarna talar om för mig vad läroplanens mål är och vad jag ska kunna vid en viss ålder.

Namn	Antal	%
A. 1 - Stämmer inte	12	1,4
B. 2	4	0,5
C. 3	9	1,1
D. 4	24	2,8
E. 5	47	5,5
F. 6	40	4,7
G. 7	83	9,8
H. 8	121	14,2
I. 9	145	17
J. 10 - Stämmer helt	366	43
Total	851	100

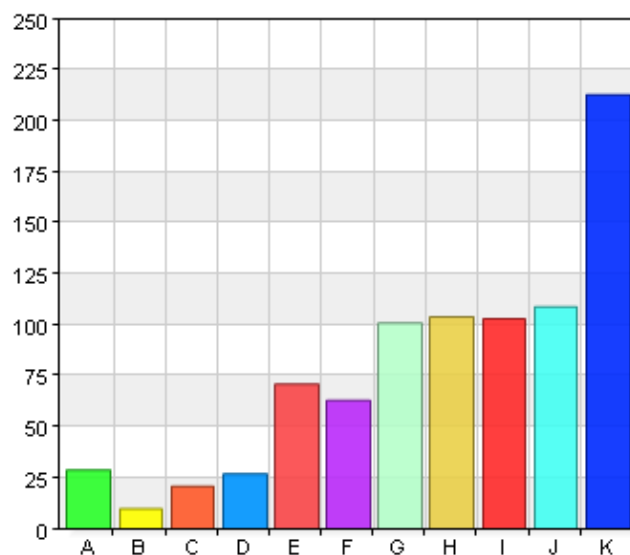


Statistik

Medelvärde	8,38
Median	9

Vad vi elever tycker, påverkar undervisningen.

Namn	Antal	%
A. 1 - Stämmer inte	29	3,4
B. 2	10	1,2
C. 3	21	2,5
D. 4	27	3,2
E. 5	71	8,3
F. 6	63	7,4
G. 7	101	11,9
H. 8	104	12,2
I. 9	103	12,1
J. 10 - Stämmer helt	109	12,8
K. Vet ej	213	25
Total	851	100

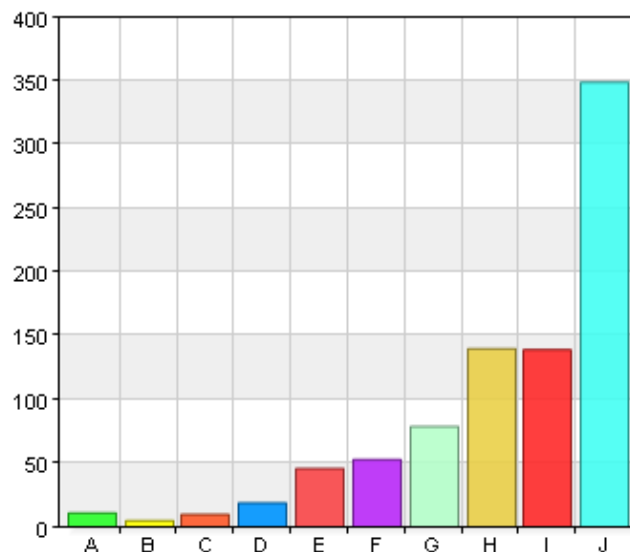


Statistik

Medelvärde	7,07
Median	7

Jag får den hjälp jag behöver för att nå mina mål.

Namn	Antal	%
A. 1 - Stämmer inte	11	1,3
B. 2	5	0,6
C. 3	10	1,2
D. 4	19	2,2
E. 5	46	5,4
F. 6	53	6,2
G. 7	79	9,3
H. 8	140	16,5
I. 9	139	16,3
J. 10 - Stämmer helt	349	41
Total	851	100

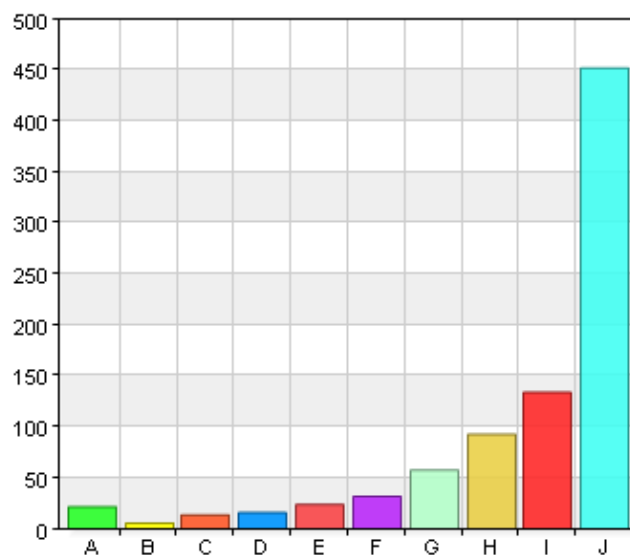


Statistik

Medelvärde	8,33
Median	9

Lärarna ger pojkar och flickor möjligheter att göra samma aktiviteter.

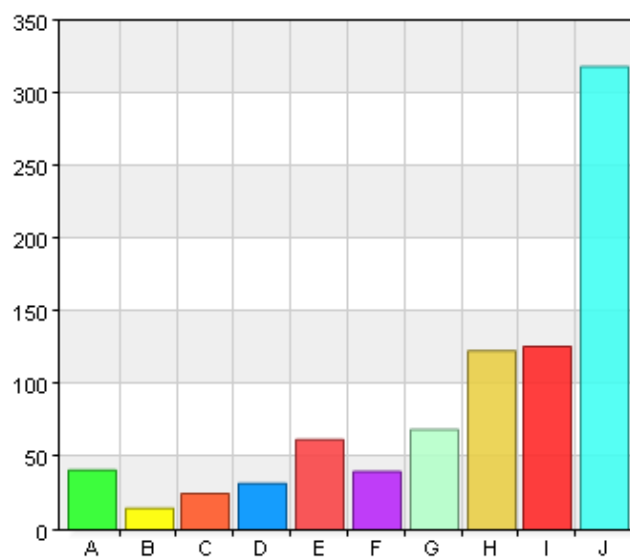
Namn	Antal	%
A. 1 - Stämmer inte	22	2,6
B. 2	6	0,7
C. 3	14	1,6
D. 4	16	1,9
E. 5	24	2,8
F. 6	32	3,8
G. 7	58	6,8
H. 8	93	10,9
I. 9	134	15,7
J. 10 - Stämmer helt	452	53,1
Total	851	100



Statistik	
Medelvärde	8,61
Median	10

Jag känner att jag kan tala om vad jag tycker i lokala råd (t.ex elevråd, matråd och skolråd).

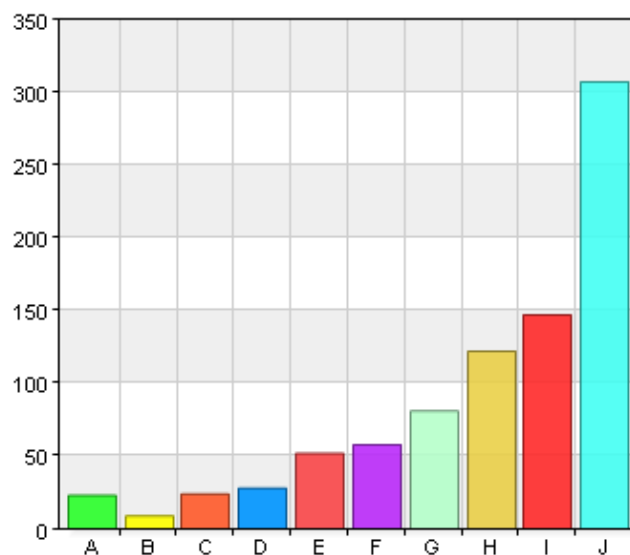
Namn	Antal	%
A. 1 - Stämmer inte	41	4,8
B. 2	15	1,8
C. 3	25	2,9
D. 4	32	3,8
E. 5	62	7,3
F. 6	40	4,7
G. 7	69	8,1
H. 8	123	14,5
I. 9	126	14,8
J. 10 - Stämmer helt	318	37,4
Total	851	100



Statistik	
Medelvärde	7,76
Median	9

I min klass gör vi vårt bästa för att hitta lösningar på problem som uppstår.

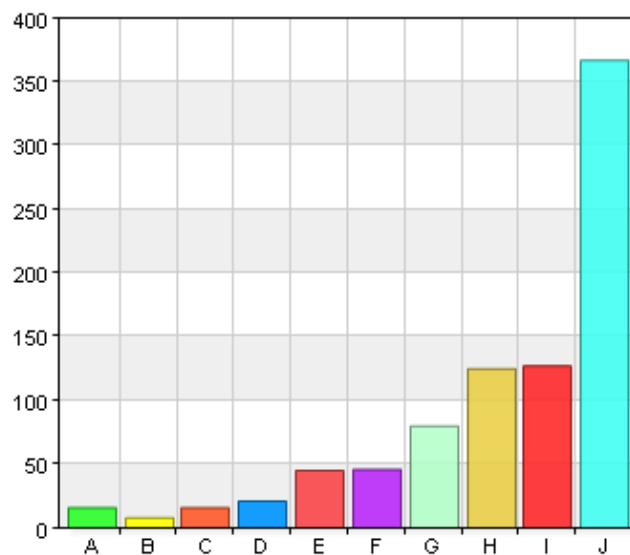
Namn	Antal	%
A. 1 - Stämmer inte	23	2,7
B. 2	9	1,1
C. 3	24	2,8
D. 4	28	3,3
E. 5	52	6,1
F. 6	58	6,8
G. 7	81	9,5
H. 8	122	14,3
I. 9	147	17,3
J. 10 - Stämmer helt	307	36,1
Total	851	100



Statistik	
Medelvärde	7,95
Median	9

Elever och lärare diskuterar hur vi ska vara mot varandra.

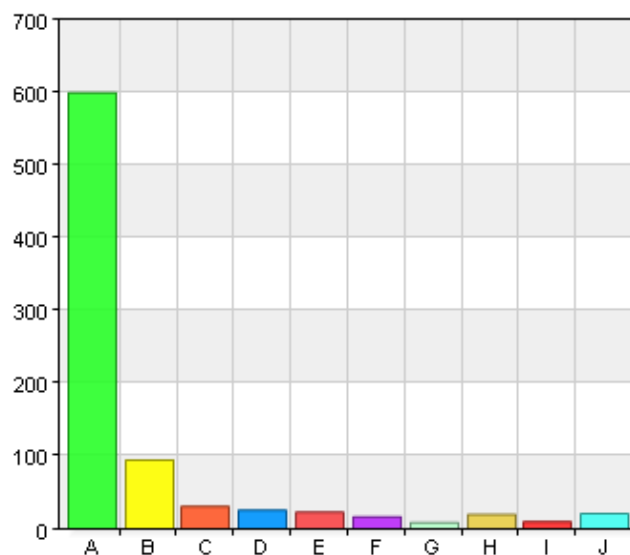
Namn	Antal	%
A. 1 - Stämmer inte	16	1,9
B. 2	8	0,9
C. 3	16	1,9
D. 4	21	2,5
E. 5	45	5,3
F. 6	46	5,4
G. 7	80	9,4
H. 8	125	14,7
I. 9	127	14,9
J. 10 - Stämmer helt	367	43,1
Total	851	100



Statistik	
Medelvärde	8,27
Median	9

Jag blir mobbad i skolan.

Namn	Antal	%
A. 1 - Stämmer inte	599	70,4
B. 2	95	11,2
C. 3	31	3,6
D. 4	26	3,1
E. 5	23	2,7
F. 6	17	2
G. 7	9	1,1
H. 8	20	2,4
I. 9	10	1,2
J. 10 - Stämmer helt	21	2,5
Total	851	100

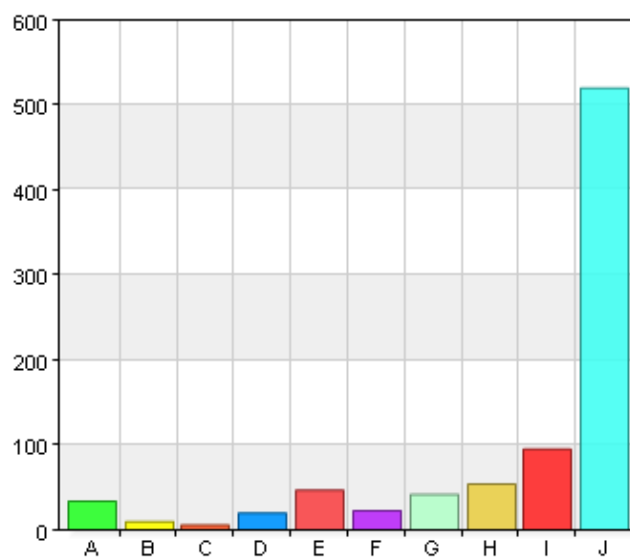


Statistik

Medelvärde	2,03
Median	1

Jag vet vem jag ska prata med om jag eller någon anna blir mobbad.

Namn	Antal	%
A. 1 - Stämmer inte	34	4
B. 2	10	1,2
C. 3	6	0,7
D. 4	20	2,4
E. 5	47	5,5
F. 6	23	2,7
G. 7	42	4,9
H. 8	54	6,3
I. 9	95	11,2
J. 10 - Stämmer helt	520	61,1
Total	851	100

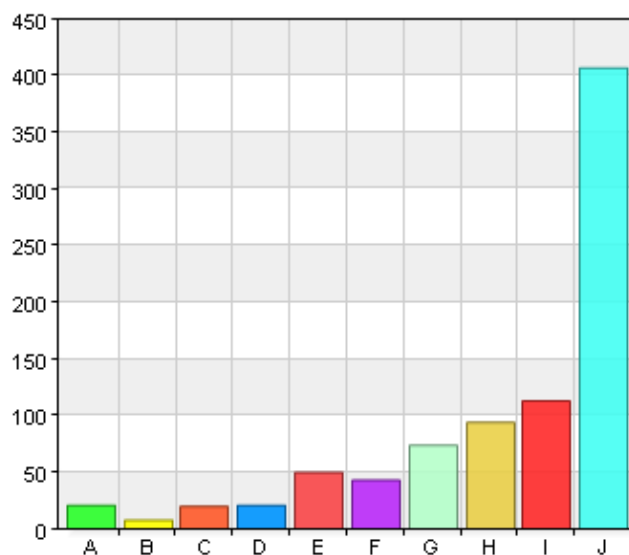


Statistik

Medelvärde	8,59
Median	10

Vi lyssnar på varandra i klassen och det är tillåtet att tycka olika.

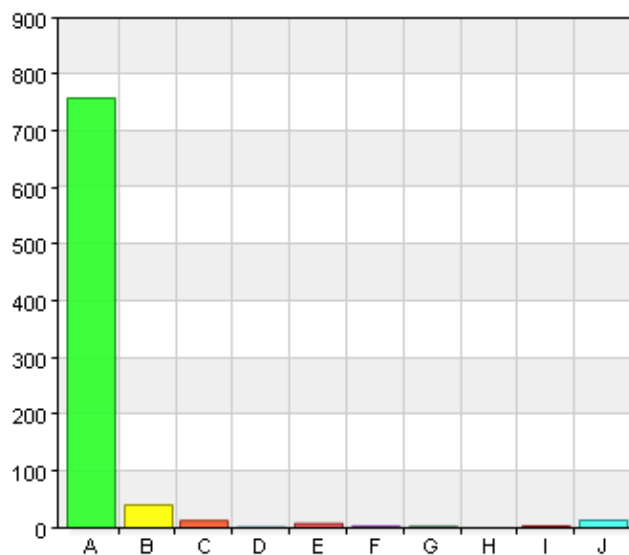
Namn	Antal	%
A. 1 - Stämmer inte	21	2,5
B. 2	8	0,9
C. 3	20	2,4
D. 4	21	2,5
E. 5	50	5,9
F. 6	43	5,1
G. 7	74	8,7
H. 8	94	11
I. 9	113	13,3
J. 10 - Stämmer helt	407	47,8
Total	851	100



Statistik	
Medelvärde	8,28
Median	9

Jag mobbar någon i skolan.

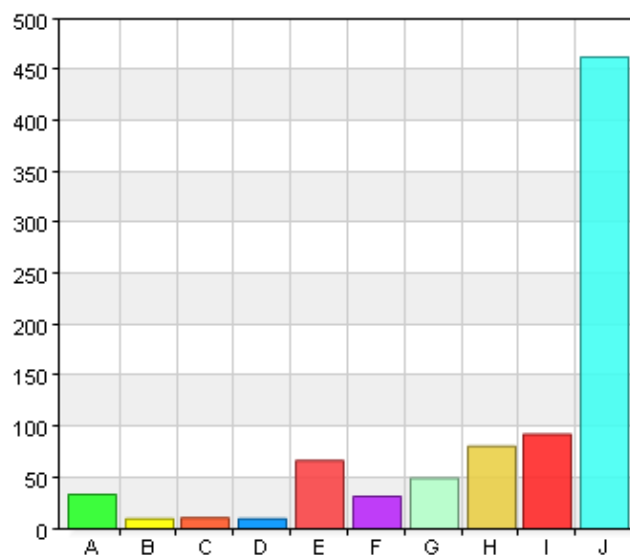
Namn	Antal	%
A. 1 - Stämmer inte	759	89,2
B. 2	41	4,8
C. 3	13	1,5
D. 4	5	0,6
E. 5	8	0,9
F. 6	6	0,7
G. 7	2	0,2
H. 8	1	0,1
I. 9	2	0,2
J. 10 - Stämmer helt	14	1,6
Total	851	100



Statistik	
Medelvärde	1,36
Median	1

Jag är medveten om att det jag gör och säger kan få följder för andra.

Namn	Antal	%
A. 1 - Stämmer inte	34	4
B. 2	10	1,2
C. 3	11	1,3
D. 4	10	1,2
E. 5	67	7,9
F. 6	32	3,8
G. 7	50	5,9
H. 8	81	9,5
I. 9	93	10,9
J. 10 - Stämmer helt	463	54,4
Total	851	100

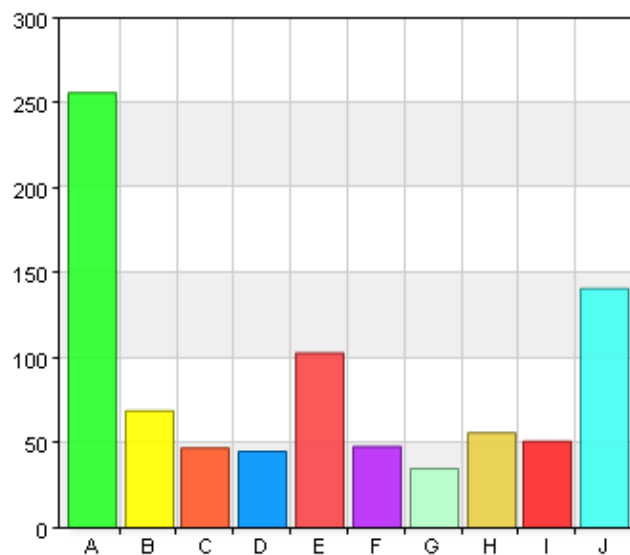


Statistik

Medelvärde	8,37
Median	10

Jag vet vilka dagar skolsköterskan är på skolan.

Namn	Antal	%
A. 1 - Stämmer inte	256	30,1
B. 2	69	8,1
C. 3	47	5,5
D. 4	45	5,3
E. 5	103	12,1
F. 6	48	5,6
G. 7	35	4,1
H. 8	56	6,6
I. 9	51	6
J. 10 - Stämmer helt	141	16,6
Total	851	100

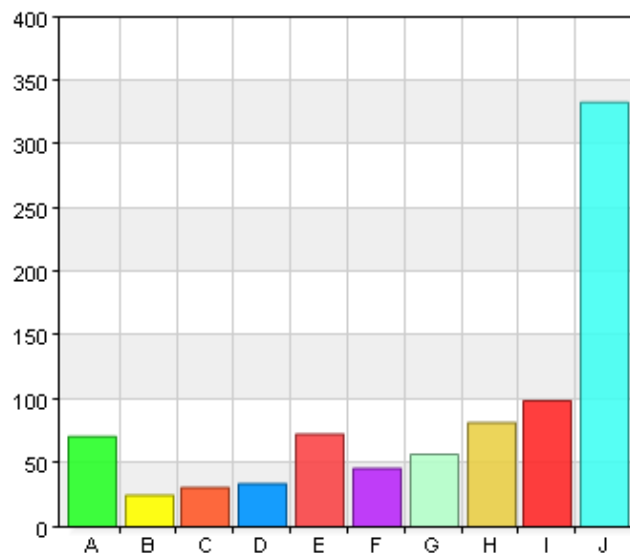


Statistik

Medelvärde	4,79
Median	5

Jag kan vända mig till skolsköterskan med mina frågor.

Namn	Antal	%
A. 1 - Stämmer inte	71	8,3
B. 2	25	2,9
C. 3	31	3,6
D. 4	34	4
E. 5	73	8,6
F. 6	46	5,4
G. 7	57	6,7
H. 8	82	9,6
I. 9	99	11,6
J. 10 - Stämmer helt	333	39,1
Total	851	100



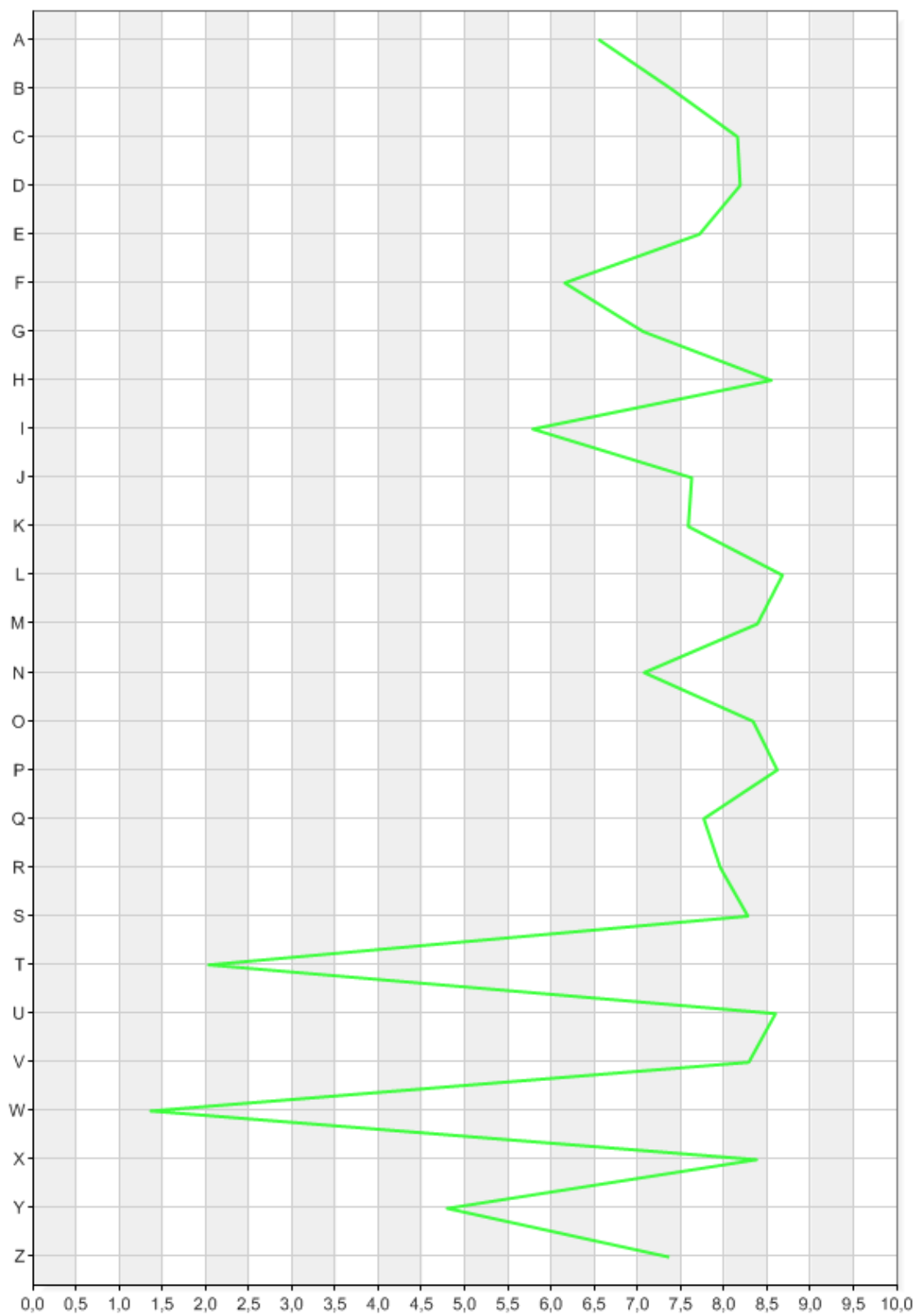
Statistik

Medelvärde	7,36
Median	9

Totalt medelvärde

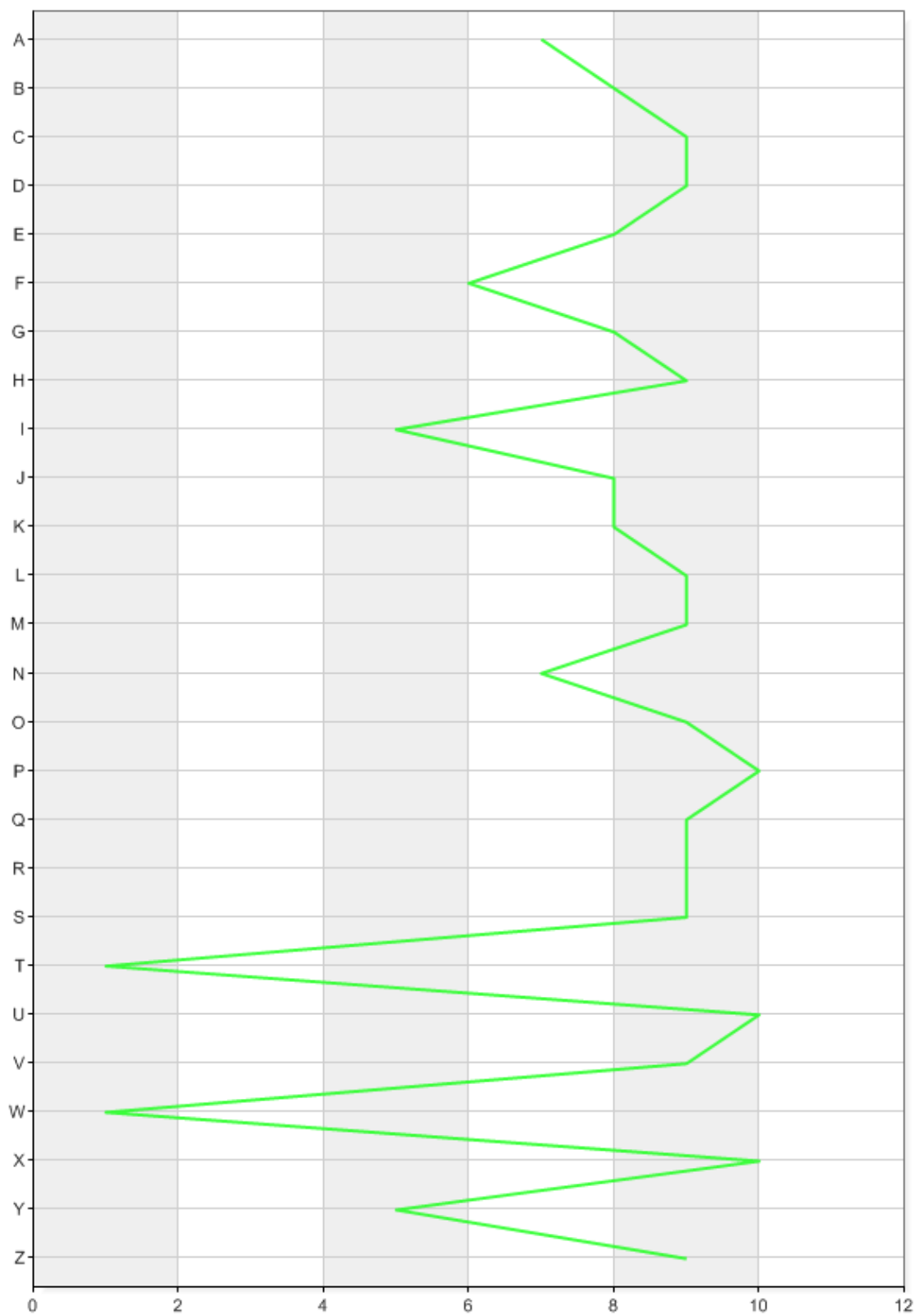
Medelvärde	7,16
------------	------

Statistiksammanfattning av medelvärden



A	Jag och min lärare bestämmer tillsammans vad jag ska arbeta med.	6,54
B	I mitt klassrum finns det möjlighet att använda digitala hjälpverktyg (t.ex. activeboard, datorer och daisyspelare).	7,37
C	Jag får den hjälp jag behöver, när jag tycker något är svårt.	8,15
D	Jag trivs i skolan.	8,18
E	I min klass behandlas alla väl.	7,71
F	Det finns roliga saker att göra på min skolgård.	6,15
G	Jag trivs i min skolrestaurang.	7,06
H	De som arbetar i skolan behandlar mig väl.	8,54
I	Rektorn hälsar på i klassen.	5,78
J	Lärarna ser till att det är lugn och ro i klassrummet.	7,62
K	I min klass följer vi skolans regler.	7,58
L	Mina lärare tror på min förmåga att lyckas.	8,67
M	Lärarna talar om för mig vad läroplanens mål är och vad jag ska kunna vid en viss ålder.	8,38
N	Vad vi elever tycker, påverkar undervisningen.	7,07
O	Jag får den hjälp jag behöver för att nå mina mål.	8,33
P	Lärarna ger pojkar och flickor möjligheter att göra samma aktiviteter.	8,61
Q	Jag känner att jag kan tala om vad jag tycker i lokala råd (t.ex elevråd, matråd och skolråd).	7,76
R	I min klass gör vi vårt bästa för att hitta lösningar på problem som uppstår.	7,95
S	Elever och lärare diskuterar hur vi ska vara mot varandra.	8,27
T	Jag blir mobbad i skolan.	2,03
U	Jag vet vem jag ska prata med om jag eller någon anna blir mobbad.	8,59
V	Vi lyssnar på varandra i klassen och det är tillåtet att tycka olika.	8,28
W	Jag mobbar någon i skolan.	1,36
X	Jag är medveten om att det jag gör och säger kan få följder för andra.	8,37
Y	Jag vet vilka dagar skolsköterskan är på skolan.	4,79
Z	Jag kan vända mig till skolsköterskan med mina frågor.	7,36

Statistiksammanfattning av medianvärden



A	Jag och min lärare bestämmer tillsammans vad jag ska arbeta med.	7
B	I mitt klassrum finns det möjlighet att använda digitala hjälpverktyg (t.ex. activeboard, datorer och daisyspelare).	8
C	Jag får den hjälp jag behöver, när jag tycker något är svårt.	9
D	Jag trivs i skolan.	9
E	I min klass behandlas alla väl.	8
F	Det finns roliga saker att göra på min skolgård.	6
G	Jag trivs i min skolrestaurang.	8
H	De som arbetar i skolan behandlar mig väl.	9
I	Rektorn hälsar på i klassen.	5
J	Lärarna ser till att det är lugn och ro i klassrummet.	8
K	I min klass följer vi skolans regler.	8
L	Mina lärare tror på min förmåga att lyckas.	9
M	Lärarna talar om för mig vad läroplanens mål är och vad jag ska kunna vid en viss ålder.	9
N	Vad vi elever tycker, påverkar undervisningen.	7
O	Jag får den hjälp jag behöver för att nå mina mål.	9
P	Lärarna ger pojkar och flickor möjligheter att göra samma aktiviteter.	10
Q	Jag känner att jag kan tala om vad jag tycker i lokala råd (t.ex elevråd, matråd och skolråd).	9
R	I min klass gör vi vårt bästa för att hitta lösningar på problem som uppstår.	9
S	Elever och lärare diskuterar hur vi ska vara mot varandra.	9
T	Jag blir mobbad i skolan.	1
U	Jag vet vem jag ska prata med om jag eller någon annan blir mobbad.	10
V	Vi lyssnar på varandra i klassen och det är tillåtet att tycka olika.	9
W	Jag mobbar någon i skolan.	1
X	Jag är medveten om att det jag gör och säger kan få följder för andra.	10
Y	Jag vet vilka dagar skolsköterskan är på skolan.	5
Z	Jag kan vända mig till skolsköterskan med mina frågor.	9