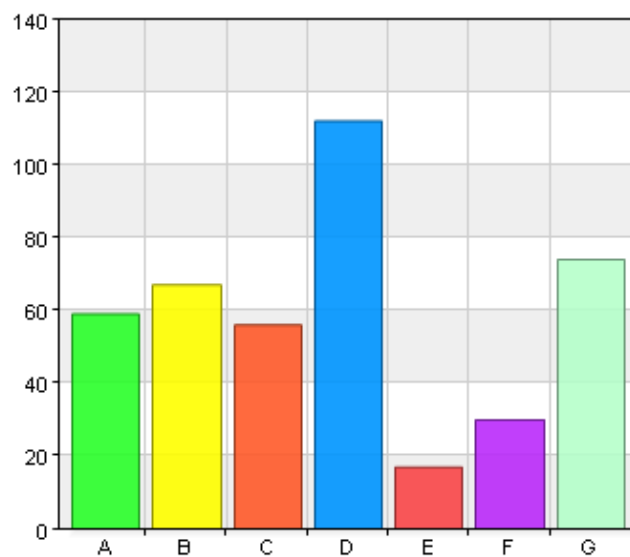


Skurups kommun Fritidshem och klubb elever 2013

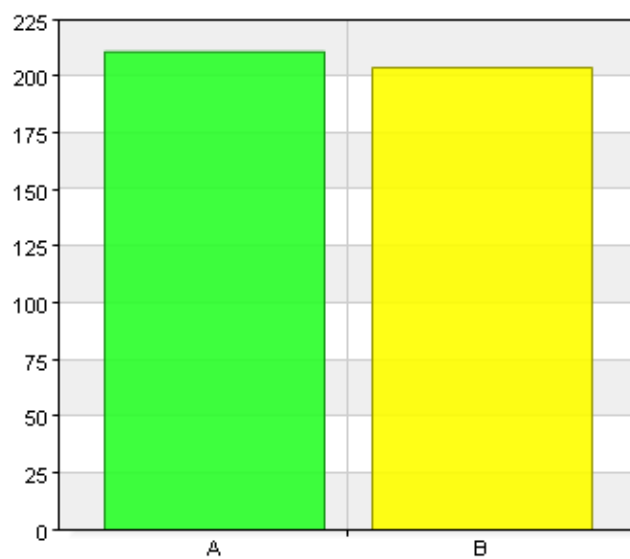
Välj skola

Namn	Antal	%
A. Alléskolan	59	14,2
B. Hallenborgskolan	67	16,1
C. Mariaskolan	56	13,5
D. Mölleskolan	112	27
E. Rutgerskolan	17	4,1
F. Slimmingeby skola	30	7,2
G. Östergårdskolan	74	17,8
Total	415	100



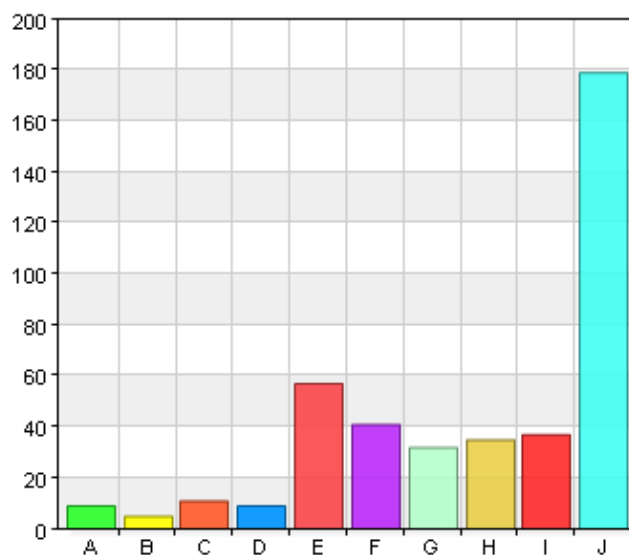
Kön

Namn	Antal	%
A. Flicka	211	50,8
B. Pojke	204	49,2
Total	415	100



Jag och personalen bestämmer tillsammans vad jag ska göra på fritids.

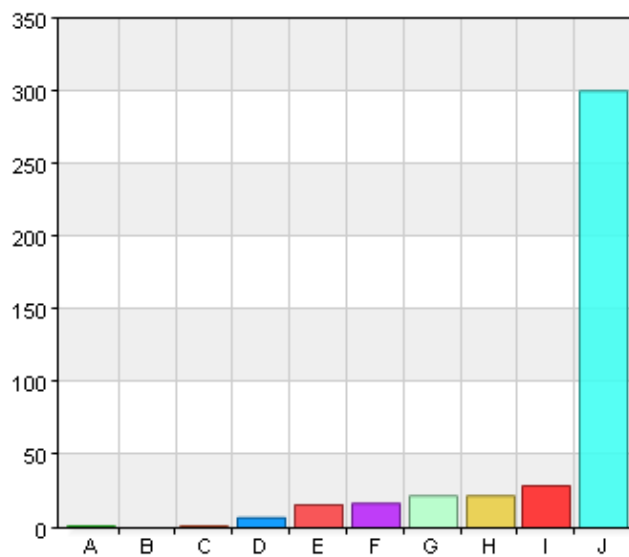
Namn	Antal	%
A. 1 - Stämmer inte	9	2,2
B. 2	5	1,2
C. 3	11	2,7
D. 4	9	2,2
E. 5	57	13,7
F. 6	41	9,9
G. 7	32	7,7
H. 8	35	8,4
I. 9	37	8,9
J. 10 - Stämmer helt	179	43,1
Total	415	100



Statistik	
Medelvärde	7,82
Median	9

Jag får göra olika aktiviteter.

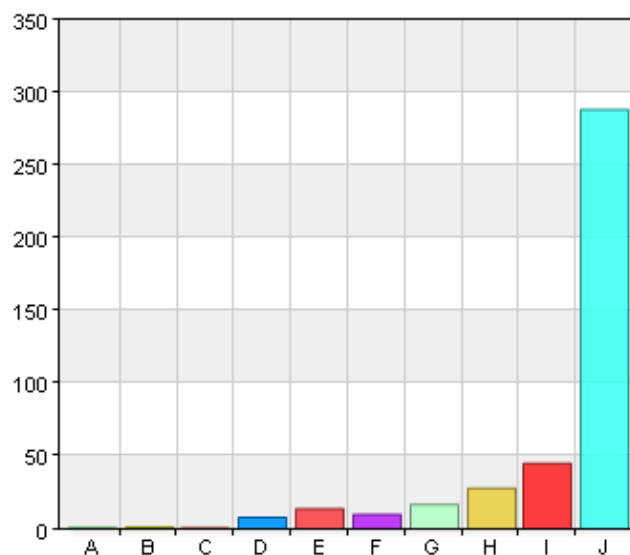
Namn	Antal	%
A. 1 - Stämmer inte	1	0,2
B. 2	0	0
C. 3	1	0,2
D. 4	7	1,7
E. 5	16	3,9
F. 6	17	4,1
G. 7	22	5,3
H. 8	22	5,3
I. 9	29	7
J. 10 - Stämmer helt	300	72,3
Total	415	100



Statistik	
Medelvärde	9,17
Median	10

Jag får hjälp när jag behöver.

Namn	Antal	%
A. 1 - Stämmer inte	2	0,5
B. 2	1	0,2
C. 3	2	0,5
D. 4	8	1,9
E. 5	14	3,4
F. 6	10	2,4
G. 7	17	4,1
H. 8	28	6,7
I. 9	45	10,8
J. 10 - Stämmer helt	288	69,4
Total	415	100

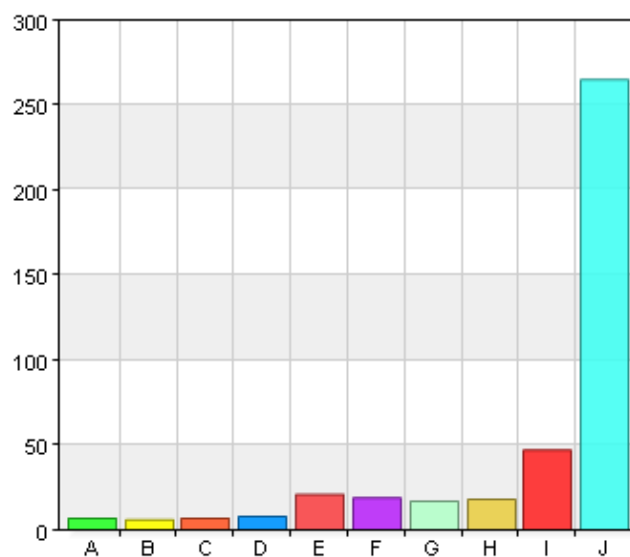


Statistik

Medelvärde	9,16
Median	10

Jag tycker om att vara på fritids.

Namn	Antal	%
A. 1 - Stämmer inte	7	1,7
B. 2	6	1,4
C. 3	7	1,7
D. 4	8	1,9
E. 5	21	5,1
F. 6	19	4,6
G. 7	17	4,1
H. 8	18	4,3
I. 9	47	11,3
J. 10 - Stämmer helt	265	63,9
Total	415	100



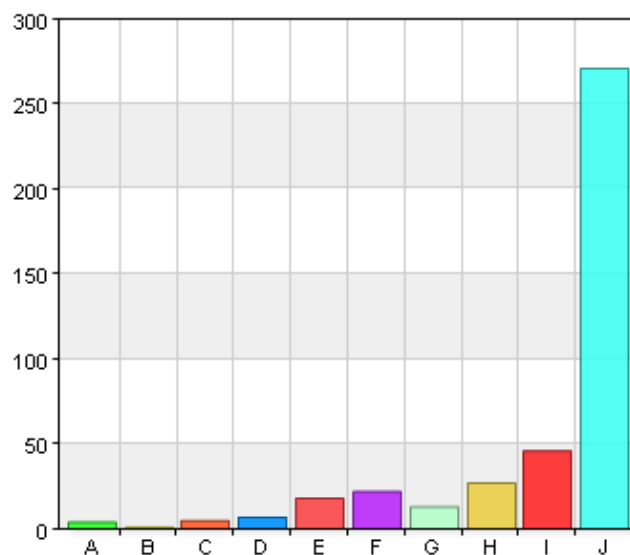
Statistik

Medelvärde	8,74
Median	10

Fritids lokaler är bra.

Namn	Antal	%
A. 1 - Stämmer inte	4	1
B. 2	2	0,5
C. 3	5	1,2
D. 4	7	1,7
E. 5	18	4,3
F. 6	22	5,3
G. 7	13	3,1
H. 8	27	6,5
I. 9	46	11,1
J. 10 - Stämmer helt	271	65,3
Total	415	100

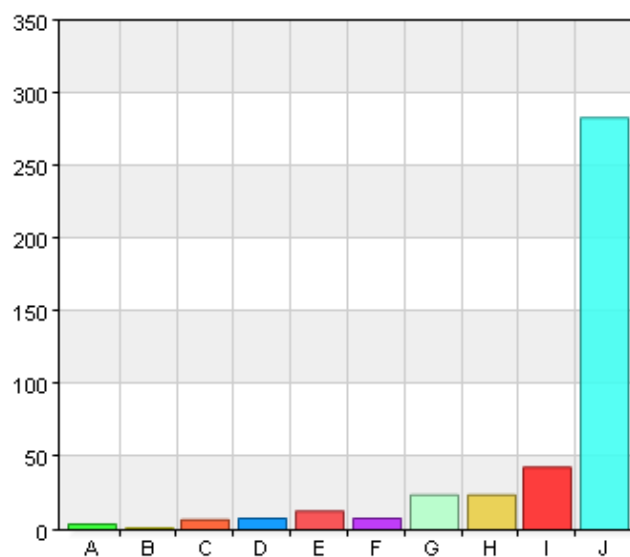
Statistik	
Medelvärde	8,93
Median	10



Det finns saker att göra utomhus på fritids.

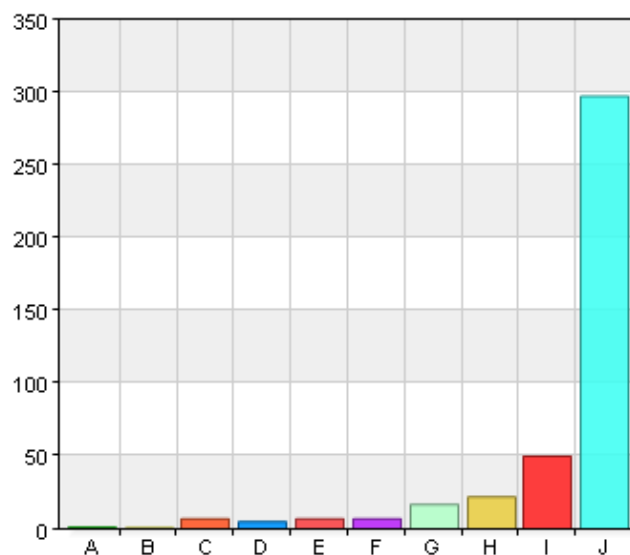
Namn	Antal	%
A. 1 - Stämmer inte	4	1
B. 2	1	0,2
C. 3	7	1,7
D. 4	8	1,9
E. 5	13	3,1
F. 6	8	1,9
G. 7	24	5,8
H. 8	24	5,8
I. 9	43	10,4
J. 10 - Stämmer helt	283	68,2
Total	415	100

Statistik	
Medelvärde	9,03
Median	10



Det finns saker att göra inomhus på fritids.

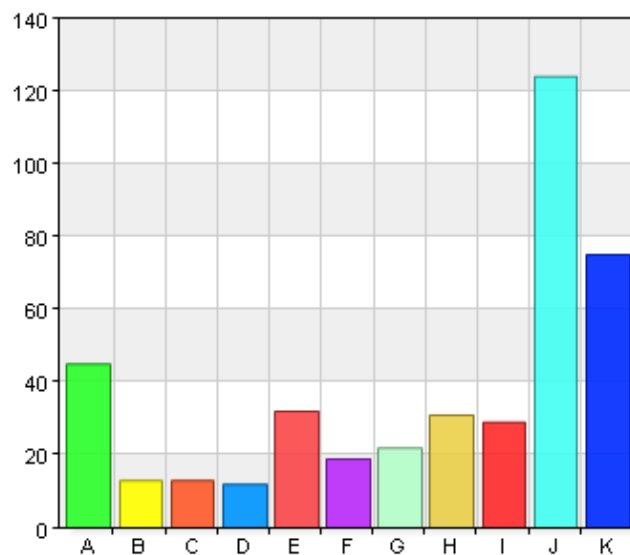
Namn	Antal	%
A. 1 - Stämmer inte	1	0,2
B. 2	2	0,5
C. 3	7	1,7
D. 4	5	1,2
E. 5	7	1,7
F. 6	7	1,7
G. 7	17	4,1
H. 8	22	5,3
I. 9	50	12
J. 10 - Stämmer helt	297	71,6
Total	415	100



Statistik	
Medelvärde	9,25
Median	10

Jag tycker om att vara på fritids på loven.

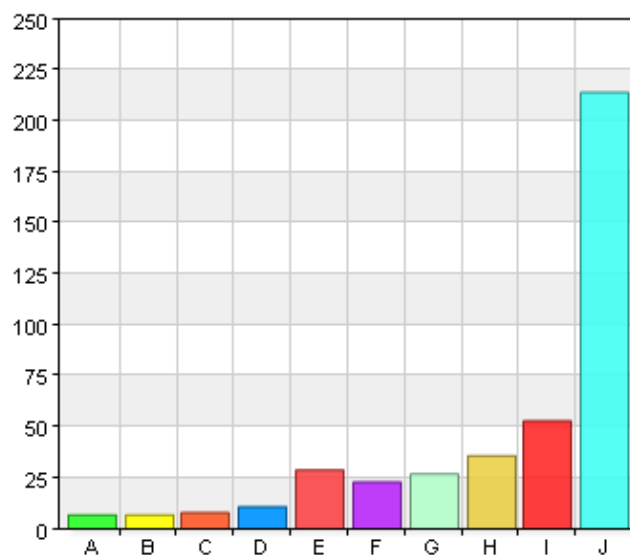
Namn	Antal	%
A. 1 - Stämmer inte	45	10,8
B. 2	13	3,1
C. 3	13	3,1
D. 4	12	2,9
E. 5	32	7,7
F. 6	19	4,6
G. 7	22	5,3
H. 8	31	7,5
I. 9	29	7
J. 10 - Stämmer helt	124	29,9
K. Vet ej	75	18,1
Total	415	100



Statistik	
Medelvärde	6,87
Median	8

Maten är god och jag blir mätt.

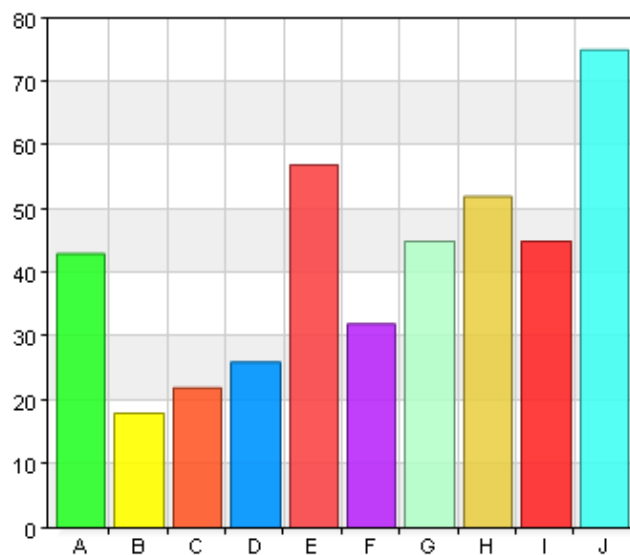
Namn	Antal	%
A. 1 - Stämmer inte	7	1,7
B. 2	7	1,7
C. 3	8	1,9
D. 4	11	2,7
E. 5	29	7
F. 6	23	5,5
G. 7	27	6,5
H. 8	36	8,7
I. 9	53	12,8
J. 10 - Stämmer helt	214	51,6
Total	415	100



Statistik	
Medelvärde	8,35
Median	10

Jag tycker det är lugnt och trivsamt i matsalen.

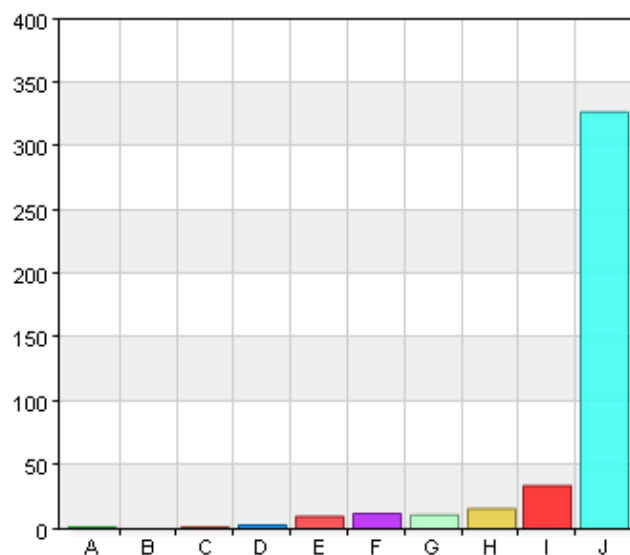
Namn	Antal	%
A. 1 - Stämmer inte	43	10,4
B. 2	18	4,3
C. 3	22	5,3
D. 4	26	6,3
E. 5	57	13,7
F. 6	32	7,7
G. 7	45	10,8
H. 8	52	12,5
I. 9	45	10,8
J. 10 - Stämmer helt	75	18,1
Total	415	100



Statistik	
Medelvärde	6,29
Median	7

Jag känner mig trygg med personalen på fritids.

Namn	Antal	%
A. 1 - Stämmer inte	1	0,2
B. 2	0	0
C. 3	1	0,2
D. 4	3	0,7
E. 5	10	2,4
F. 6	12	2,9
G. 7	11	2,7
H. 8	16	3,9
I. 9	34	8,2
J. 10 - Stämmer helt	327	78,8
Total	415	100

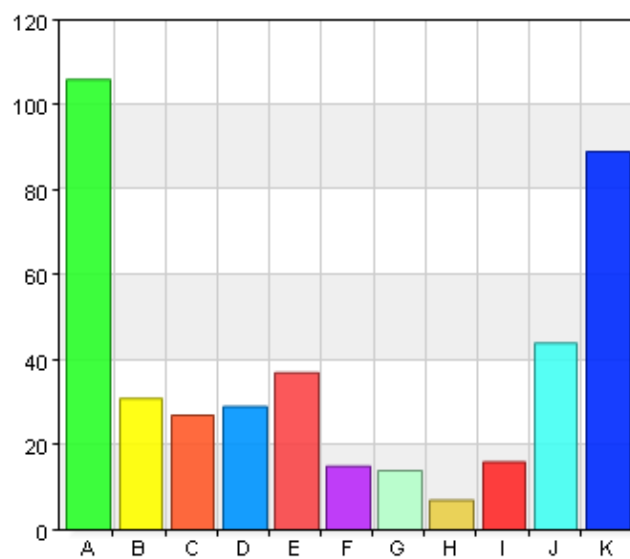


Statistik

Medelvärde	9,44
Median	10

Rektorn kommer till fritids.

Namn	Antal	%
A. 1 - Stämmer inte	106	25,5
B. 2	31	7,5
C. 3	27	6,5
D. 4	29	7
E. 5	37	8,9
F. 6	15	3,6
G. 7	14	3,4
H. 8	7	1,7
I. 9	16	3,9
J. 10 - Stämmer helt	44	10,6
K. Vet ej	89	21,4
Total	415	100

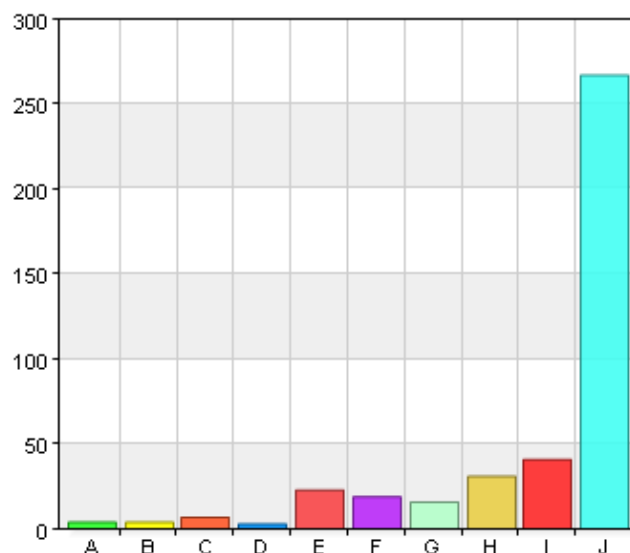


Statistik

Medelvärde	4,23
Median	3

Personalen kommer med olika förslag på aktiviteter.

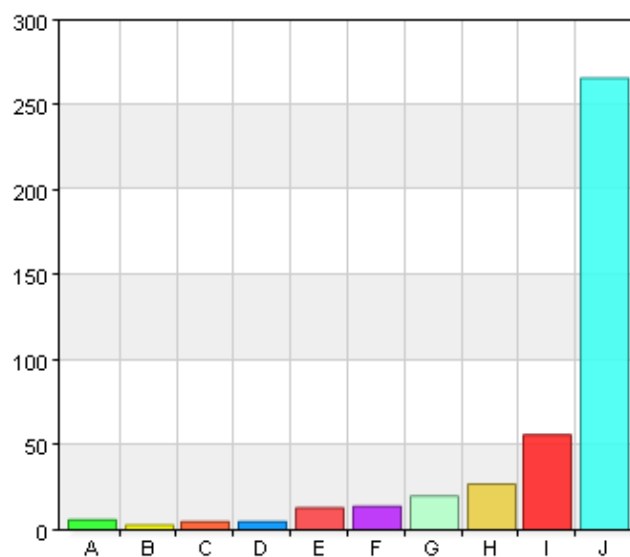
Namn	Antal	%
A. 1 - Stämmer inte	4	1
B. 2	4	1
C. 3	7	1,7
D. 4	3	0,7
E. 5	23	5,5
F. 6	19	4,6
G. 7	16	3,9
H. 8	31	7,5
I. 9	41	9,9
J. 10 - Stämmer helt	267	64,3
Total	415	100



Statistik	
Medelvärde	8,85
Median	10

Personalen ser till att det är lugn och ro på fritids.

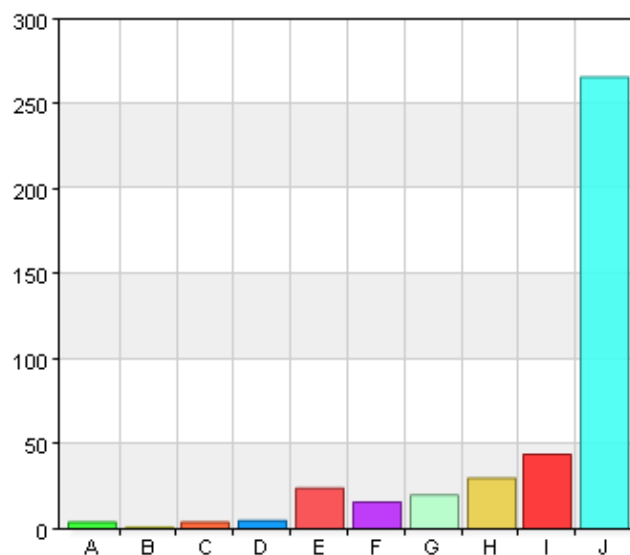
Namn	Antal	%
A. 1 - Stämmer inte	6	1,4
B. 2	3	0,7
C. 3	5	1,2
D. 4	5	1,2
E. 5	13	3,1
F. 6	14	3,4
G. 7	20	4,8
H. 8	27	6,5
I. 9	56	13,5
J. 10 - Stämmer helt	266	64,1
Total	415	100



Statistik	
Medelvärde	8,95
Median	10

Personalen lyssnar på vad jag tycker.

Namn	Antal	%
A. 1 - Stämmer inte	4	1
B. 2	2	0,5
C. 3	4	1
D. 4	5	1,2
E. 5	24	5,8
F. 6	16	3,9
G. 7	20	4,8
H. 8	30	7,2
I. 9	44	10,6
J. 10 - Stämmer helt	266	64,1
Total	415	100

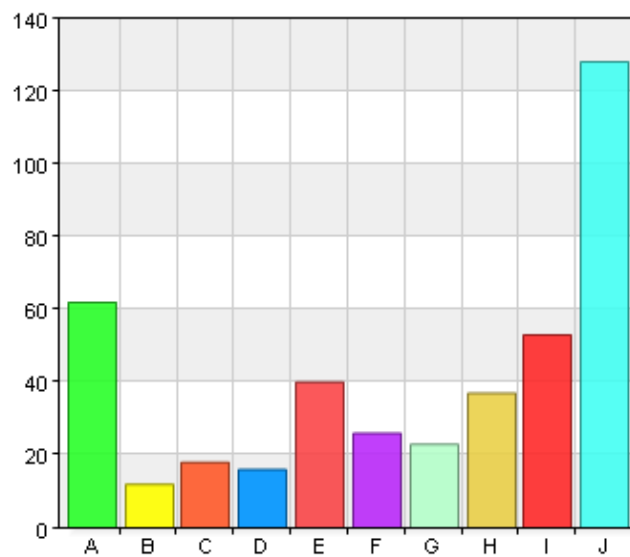


Statistik

Medelvärde	8,9
Median	10

Jag är med och bestämmer reglerna på fritids.

Namn	Antal	%
A. 1 - Stämmer inte	62	14,9
B. 2	12	2,9
C. 3	18	4,3
D. 4	16	3,9
E. 5	40	9,6
F. 6	26	6,3
G. 7	23	5,5
H. 8	37	8,9
I. 9	53	12,8
J. 10 - Stämmer helt	128	30,8
Total	415	100



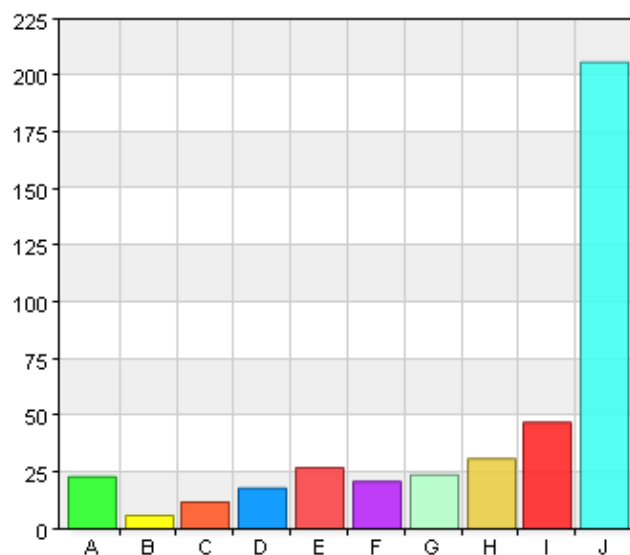
Statistik

Medelvärde	6,68
Median	8

Vi pratar om vad vi lär oss på fritids.

Namn	Antal	%
A. 1 - Stämmer inte	23	5,5
B. 2	6	1,4
C. 3	12	2,9
D. 4	18	4,3
E. 5	27	6,5
F. 6	21	5,1
G. 7	24	5,8
H. 8	31	7,5
I. 9	47	11,3
J. 10 - Stämmer helt	206	49,6
Total	415	100

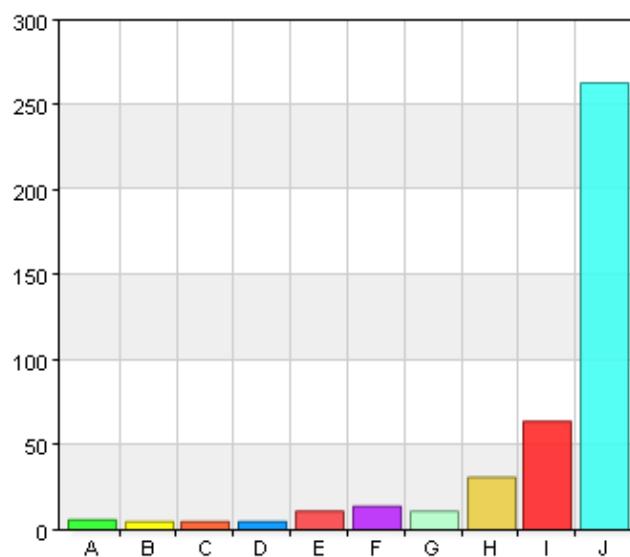
Statistik	
Medelvärde	7,96
Median	9



Jag känner mig rättvist behandlad.

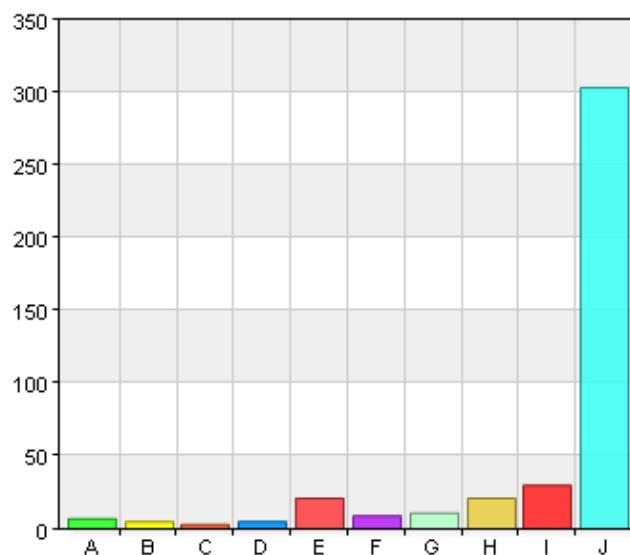
Namn	Antal	%
A. 1 - Stämmer inte	6	1,4
B. 2	5	1,2
C. 3	5	1,2
D. 4	5	1,2
E. 5	11	2,7
F. 6	14	3,4
G. 7	11	2,7
H. 8	31	7,5
I. 9	64	15,4
J. 10 - Stämmer helt	263	63,4
Total	415	100

Statistik	
Medelvärde	8,97
Median	10



Personalen ger alla elever möjlighet att göra samma saker.

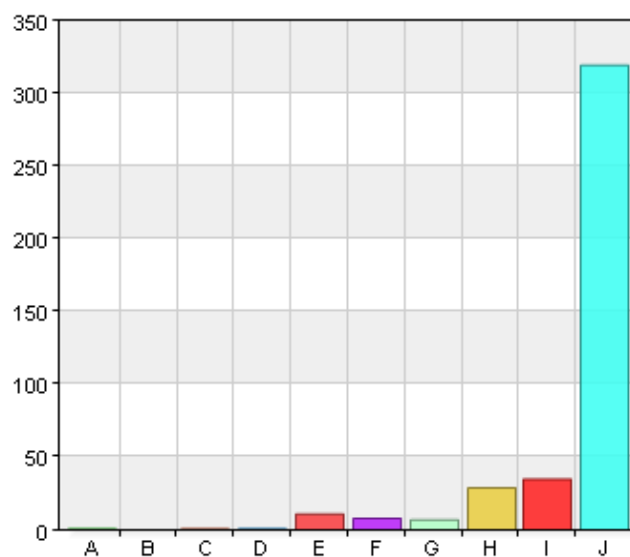
Namn	Antal	%
A. 1 - Stämmer inte	7	1,7
B. 2	5	1,2
C. 3	3	0,7
D. 4	5	1,2
E. 5	21	5,1
F. 6	9	2,2
G. 7	11	2,7
H. 8	21	5,1
I. 9	30	7,2
J. 10 - Stämmer helt	303	73
Total	415	100



Statistik	
Medelvärde	9,04
Median	10

Vi pratar om hur vi ska vara mot varandra.

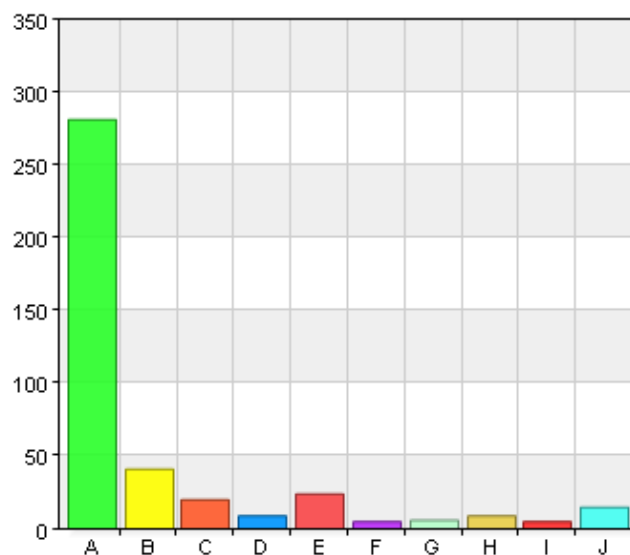
Namn	Antal	%
A. 1 - Stämmer inte	2	0,5
B. 2	0	0
C. 3	2	0,5
D. 4	2	0,5
E. 5	11	2,7
F. 6	8	1,9
G. 7	7	1,7
H. 8	29	7
I. 9	35	8,4
J. 10 - Stämmer helt	319	76,9
Total	415	100



Statistik	
Medelvärde	9,41
Median	10

Jag blir ofta illa behandlad av mina kamrater på fritids.

Namn	Antal	%
A. 1 - Stämmer inte	281	67,7
B. 2	41	9,9
C. 3	20	4,8
D. 4	9	2,2
E. 5	24	5,8
F. 6	5	1,2
G. 7	6	1,4
H. 8	9	2,2
I. 9	5	1,2
J. 10 - Stämmer helt	15	3,6
Total	415	100

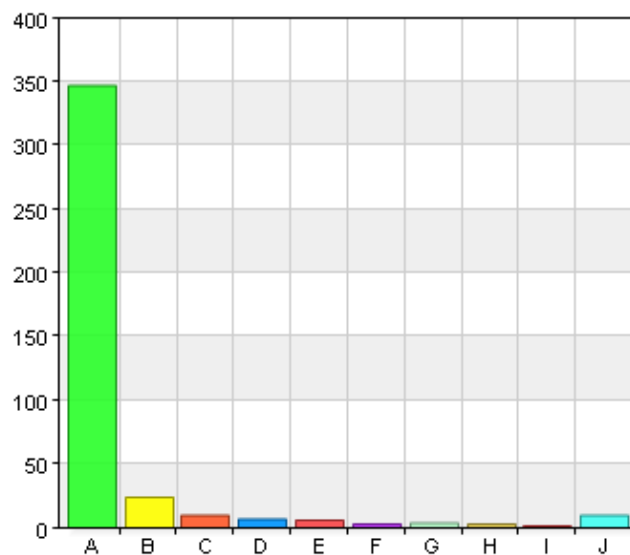


Statistik

Medelvärde	2,21
Median	1

Jag behandlar ofta mina kamrater illa.

Namn	Antal	%
A. 1 - Stämmer inte	347	83,6
B. 2	24	5,8
C. 3	10	2,4
D. 4	7	1,7
E. 5	6	1,4
F. 6	3	0,7
G. 7	4	1
H. 8	3	0,7
I. 9	1	0,2
J. 10 - Stämmer helt	10	2,4
Total	415	100

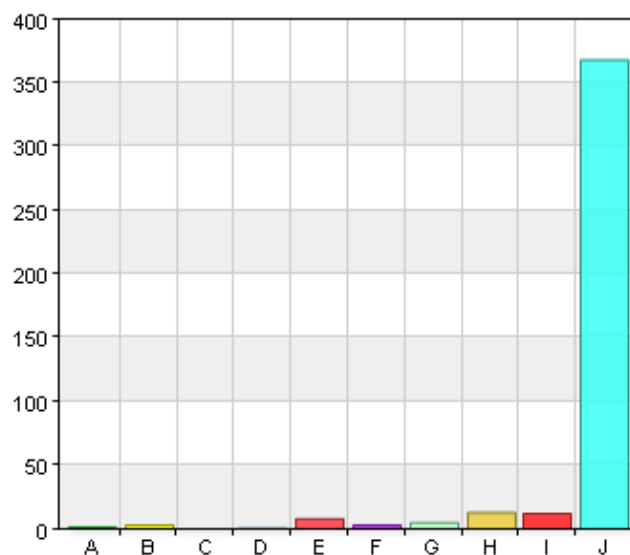


Statistik

Medelvärde	1,6
Median	1

Jag vet vem jag ska prata med om någon blir illa behandlad.

Namn	Antal	%
A. 1 - Stämmer inte	1	0,2
B. 2	3	0,7
C. 3	0	0
D. 4	2	0,5
E. 5	8	1,9
F. 6	3	0,7
G. 7	5	1,2
H. 8	13	3,1
I. 9	12	2,9
J. 10 - Stämmer helt	368	88,7
Total	415	100

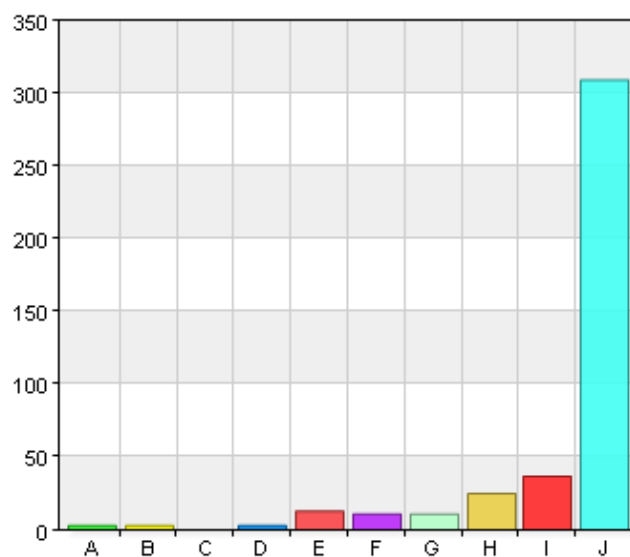


Statistik

Medelvärde	9,64
Median	10

Jag förstår att det jag gör och säger har betydelse för andra.

Namn	Antal	%
A. 1 - Stämmer inte	3	0,7
B. 2	3	0,7
C. 3	0	0
D. 4	3	0,7
E. 5	13	3,1
F. 6	11	2,7
G. 7	11	2,7
H. 8	25	6
I. 9	37	8,9
J. 10 - Stämmer helt	309	74,5
Total	415	100

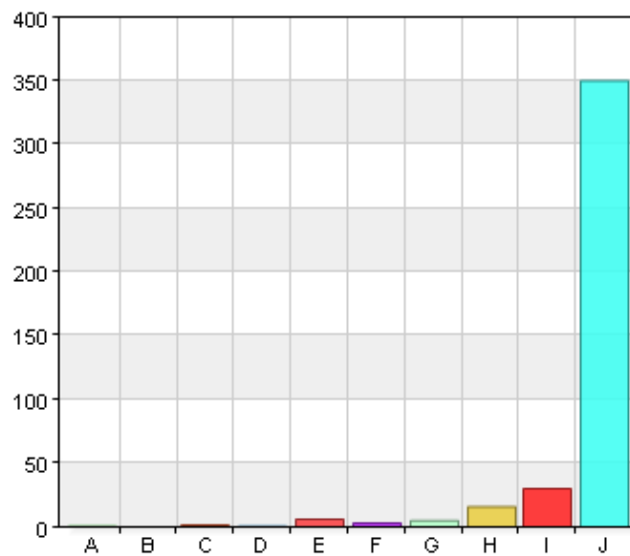


Statistik

Medelvärde	9,28
Median	10

Vi lyssnar på varandra på fritids och det är tillåtet att tycka olika.

Namn	Antal	%
A. 1 - Stämmer inte	2	0,5
B. 2	0	0
C. 3	1	0,2
D. 4	2	0,5
E. 5	6	1,4
F. 6	3	0,7
G. 7	5	1,2
H. 8	16	3,9
I. 9	30	7,2
J. 10 - Stämmer helt	350	84,3
Total	415	100



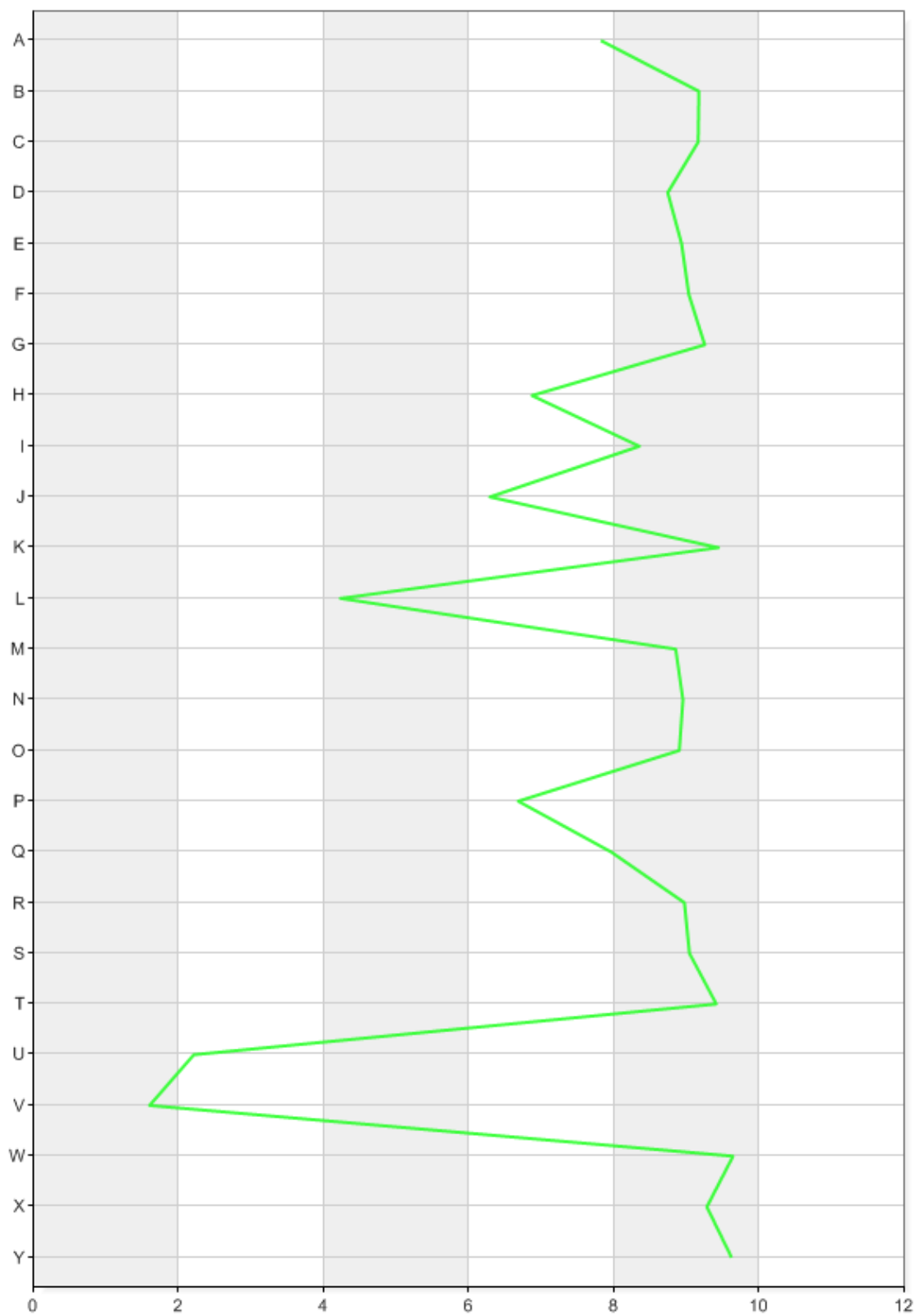
Statistik

Medelvärde	9,62
Median	10

Totalt medelvärde

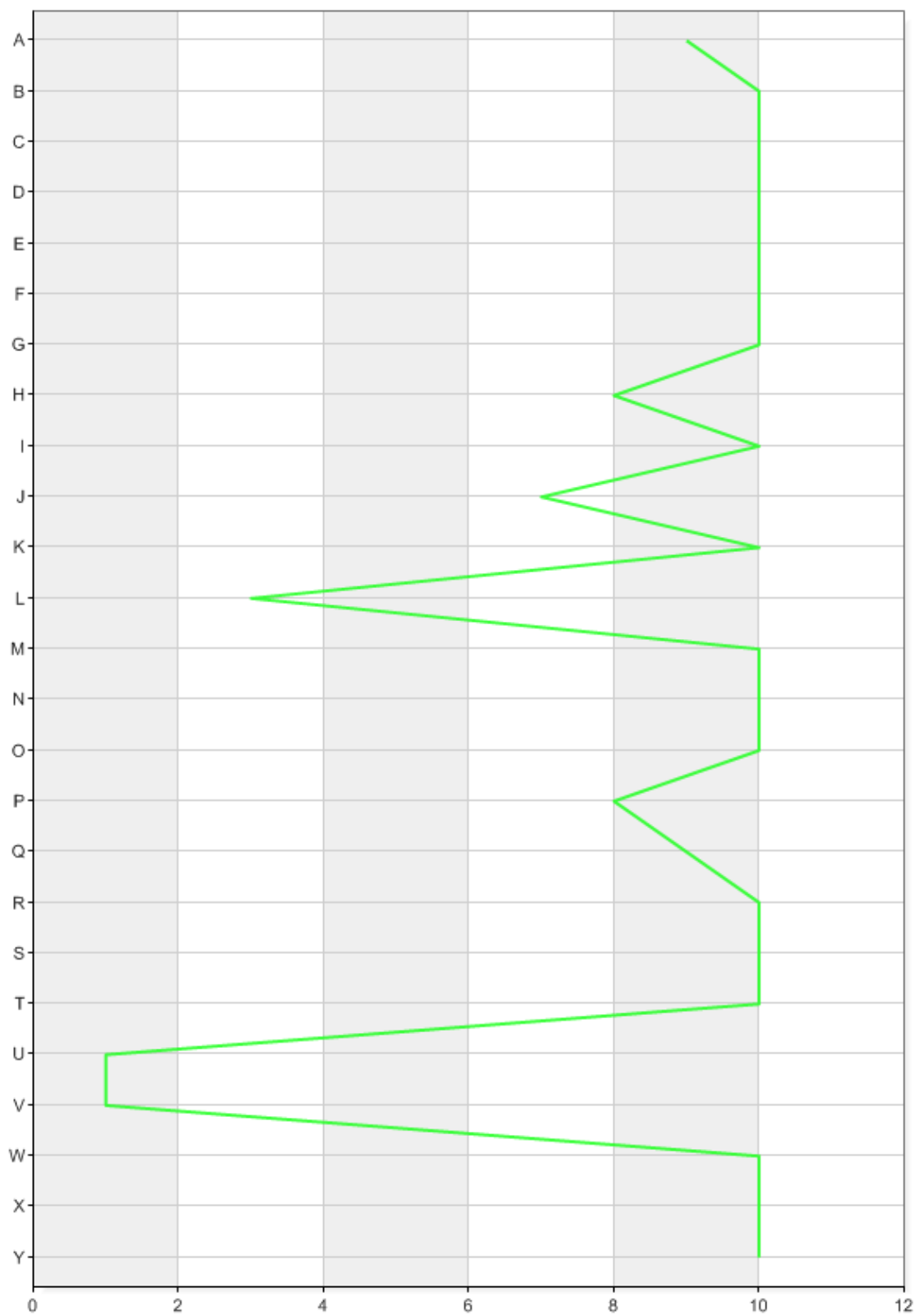
Medelvärde	7,98
------------	------

Statistiksammanfattning av medelvärden



A	Jag och personalen bestämmer tillsammans vad jag ska göra på fritids.	7,82
B	Jag får göra olika aktiviteter.	9,17
C	Jag får hjälp när jag behöver.	9,16
D	Jag tycker om att vara på fritids.	8,74
E	Fritids lokaler är bra.	8,93
F	Det finns saker att göra utomhus på fritids.	9,03
G	Det finns saker att göra inomhus på fritids.	9,25
H	Jag tycker om att vara på fritids på loven.	6,87
I	Maten är god och jag blir mätt.	8,35
J	Jag tycker det är lugnt och trivsamt i matsalen.	6,29
K	Jag känner mig trygg med personalen på fritids.	9,44
L	Rektorn kommer till fritids.	4,23
M	Personalen kommer med olika förslag på aktiviteter.	8,85
N	Personalen ser till att det är lugn och ro på fritids.	8,95
O	Personalen lyssnar på vad jag tycker.	8,9
P	Jag är med och bestämmer reglerna på fritids.	6,68
Q	Vi pratar om vad vi lär oss på fritids.	7,96
R	Jag känner mig rättvist behandlad.	8,97
S	Personalen ger alla elever möjlighet att göra samma saker.	9,04
T	Vi pratar om hur vi ska vara mot varandra.	9,41
U	Jag blir ofta illa behandlad av mina kamrater på fritids.	2,21
V	Jag behandlar ofta mina kamrater illa.	1,6
W	Jag vet vem jag ska prata med om någon blir illa behandlad.	9,64
X	Jag förstår att det jag gör och säger har betydelse för andra.	9,28
Y	Vi lyssnar på varandra på fritids och det är tillåtet att tycka olika.	9,62

Statistiksammanfattning av medianvärden



A	Jag och personalen bestämmer tillsammans vad jag ska göra på fritids.	9
B	Jag får göra olika aktiviteter.	10
C	Jag får hjälp när jag behöver.	10
D	Jag tycker om att vara på fritids.	10
E	Fritids lokaler är bra.	10
F	Det finns saker att göra utomhus på fritids.	10
G	Det finns saker att göra inomhus på fritids.	10
H	Jag tycker om att vara på fritids på loven.	8
I	Maten är god och jag blir mätt.	10
J	Jag tycker det är lugnt och trivsamt i matsalen.	7
K	Jag känner mig trygg med personalen på fritids.	10
L	Rektorn kommer till fritids.	3
M	Personalen kommer med olika förslag på aktiviteter.	10
N	Personalen ser till att det är lugn och ro på fritids.	10
O	Personalen lyssnar på vad jag tycker.	10
P	Jag är med och bestämmer reglerna på fritids.	8
Q	Vi pratar om vad vi lär oss på fritids.	9
R	Jag känner mig rättvist behandlad.	10
S	Personalen ger alla elever möjlighet att göra samma saker.	10
T	Vi pratar om hur vi ska vara mot varandra.	10
U	Jag blir ofta illa behandlad av mina kamrater på fritids.	1
V	Jag behandlar ofta mina kamrater illa.	1
W	Jag vet vem jag ska prata med om någon blir illa behandlad.	10
X	Jag förstår att det jag gör och säger har betydelse för andra.	10
Y	Vi lyssnar på varandra på fritids och det är tillåtet att tycka olika.	10